



COMUNE DI CASOLA VALSENI
Provincia di Ravenna

VERBALE DI DELIBERAZIONE DELLA GIUNTA COMUNALE

Deliberazione n. 40 del 29/07/2024

OGGETTO: SCHEMA DOCUMENTO UNICO DI PROGRAMMAZIONE (DUP) 2025/2029 ANNUALITA' 2025 E VERIFICA DELLO STATO DI ATTUAZIONE DEI PROGRAMMI 2024.

L'anno **duemilaventiquattro** il giorno **ventinove** del mese di **luglio**, nella Residenza Municipale, si è riunita la **GIUNTA COMUNALE**, alle ore **22:30**, a seguito di inviti regolarmente recapitati ai signori:

NATI MAURIZIO
SARTONI FLAVIO
RANDI DOMENICO

SINDACO
VICE SINDACO
ASSESSORE

Presente
Presente
Presente

Presenti n. 3

Assenti n. 0

Assume la Presidenza il SINDACO, il Sig. NATI MAURIZIO.

Assiste il SEGRETARIO ALIBERTI GIANCARMINE.

Essendo gli invitati in numero legale si procede a quanto segue:

OGGETTO: SCHEMA DOCUMENTO UNICO DI PROGRAMMAZIONE (DUP) 2025/2029 ANNUALITA' 2025 E VERIFICA DELLO STATO DI ATTUAZIONE DEI PROGRAMMI 2024.

Il **PRESIDENTE** sottopone per l'approvazione quanto segue:

Normativa:

- Decreto Legislativo n. 267/2000, Testo Unico degli Enti Locali;
- Decreto Legislativo n. 150/2009, in materia di ottimizzazione della produttività del lavoro pubblico e di efficienza e trasparenza delle pubbliche amministrazioni;
- Decreto Legislativo n. 118/2011, Disposizioni in materia di armonizzazione dei sistemi contabili e degli schemi di bilancio degli enti locali e dei loro organismi;
- Regolamento sull'ordinamento generale degli uffici e dei servizi;
- Regolamento sui controlli interni e performance;
- Regolamento di contabilità;
- Metodologie sulla valutazione individuale del personale dirigente e non dirigente;
- Metodologia del controllo strategico, del controllo di gestione e del sistema di misurazione e valutazione della performance organizzativa.

Precedenti:

- Delibera di Consiglio Comunale n. 23 del 26/6/2024 avente come oggetto "Approvazione linee programmatiche per il mandato amministrativo 2024 - 2029";
- Delibera di Consiglio dell'Unione n. 22/2020 del 15/07/2020 avente come oggetto "Unione Romagna Faentina - Approvazione Piano Strategico 2030";
- Delibera di Consiglio dell'Unione n. 60 del 28/12/2023 "Approvazione Documento unico di programmazione 2024/2028, annualità 2024, presa d'atto del perimetro di consolidamento del Bilancio consolidato 2023, approvazione del Bilancio di previsione finanziario 2024/2026 e allegati obbligatori";
- Delibera di Consiglio Comunale n. 3 del 9/1/2024, avente ad oggetto "Approvazione Documento Unico di Programmazione 2024/2028, annualità 2024, presa d'atto del perimetro di consolidamento del Bilancio consolidato 2023, approvazione del Bilancio di previsione finanziario 2024/2026 e allegati obbligatori";
- Delibera di Giunta dell'Unione n. 9 del 25/01/2024, avente ad oggetto "Approvazione del Piano Integrato di Attività e Organizzazione (PIAO) 2024-2026 e variazione alla metodologia del controllo strategico, del controllo di gestione e del sistema di misurazione e valutazione della performance organizzativa dell'Unione della Romagna Faentina";
- Delibera di Consiglio dell'Unione n. 18 del 24/04/2024 avente ad oggetto "Rendiconto gestione 2023 - approvazione schemi All.10 D.Lgs. 118/2011 e s.m.i. e approvazione conti giudiziali";
- Delibera di Consiglio Comunale n. 13 del 22/4/2024 avente ad oggetto "Rendiconto gestione 2023 - approvazione schemi All.10 D.Lgs. 118/2011 e s.m.i. e approvazione conti giudiziali";
- Deliberazione di Giunta dell'Unione n. 75 del 06/06/2024 avente ad oggetto "Approvazione relazione sulla performance 2023, rendicontazione obiettivi dirigenziali 2023 e obiettivi annuali 2023 per il fondo risorse decentrate";
- Nota del Dirigente dell'Area Finanziaria prot. URF n. 69777 del 28/06/2024 avente per oggetto "Salvaguardia equilibri di bilancio anno 2024 - Unione della Romagna Faentina e Comuni".

Motivo del provvedimento:

Con riferimento allo schema di DUP 2025/2029 annualità 2025

Il DUP, introdotto dal D.Lgs. 118/2011 è lo strumento che permette l'attività di guida strategica ed operativa degli enti locali, costituendo, nel rispetto del principio del coordinamento e coerenza dei documenti di bilancio, il presupposto necessario di tutti gli altri documenti di programmazione. È nel DUP che l'ente deve definire le linee strategiche su cui si basano le previsioni finanziarie contenute nel bilancio.

Il DUP è inserito nel processo generale della programmazione della finanza pubblica e come tale deve tenere conto dei livelli sovraordinati di programmazione: il Documento di Economia e Finanza (DEF) nazionale e il Documento di Economia e Finanza Regionale (DEFR).

La programmazione 2025/2029 è effettuata in coerenza con l'art. 5, comma 1-bis del D.Lgs. 150/2009: "nel caso di gestione associata di funzioni da parte degli enti locali, su base volontaria ovvero obbligatoria ai sensi dell'articolo 14 del decreto-legge 31 maggio 2010, n. 78, convertito, con modificazioni, dalla legge 30 luglio 2010, n. 122, gli obiettivi specifici relativi all'espletamento di tali funzioni sono definiti unitariamente". Il presente volume di schema di DUP 2025/2029 è redatto pertanto in modalità "consolidata". Le informazioni ed i dati qui raccolti sono relativi, dove non vi sia espressa dicitura di riferimento al singolo Comune, al complesso delle realtà dell'Unione della Romagna Faentina e dei Comuni aderenti.

Per gli obiettivi di valore pubblico e performance si fa invece rinvio allo schema di DUP 2025/2029 dell'Unione. Gli obiettivi di valore pubblico e strategici di performance contenuti nello schema di DUP 2025 dell'Unione sono ripresi dal DUP 2024: l'aggiornamento al 2025 verrà predisposto in occasione della Nota di Aggiornamento al DUP 2025, quando da una parte vi saranno i dati degli schemi di bilancio 2025 e dall'altra si sarà potuto operare il raccordo con le linee programmatiche di mandato delle Amministrazioni Comunali che si sono rinnovate a giugno 2024.

Inoltre, lo schema di DUP è predisposto per la successiva integrazione con il PIAO, dato che l'articolo 3 comma 2 del Decreto interministeriale del 30/06/2022, attuativo del Decreto Legge n. 80/2021, prevede che "Per gli enti locali la sottosezione a) sul valore pubblico fa riferimento alle previsioni generali contenute nella Sezione strategica del documento unico di programmazione."

Tutto quanto sopra premesso, occorre ora approvare lo schema di DUP 2025/2029 annualità 2025, allegato quale parte integrante e sostanziale alla presente deliberazione sotto la lettera "A", per le successive deliberazioni consiliari.

Con riferimento allo stato di attuazione dei programmi 2024

L'art. 147-ter del D.Lgs. 267/2000 prevede che "l'unità preposta al controllo strategico, che è posta sotto la direzione del direttore generale, laddove previsto, o del segretario comunale negli enti in cui non è prevista la figura del direttore generale, elabora rapporti periodici, da sottoporre all'organo esecutivo e al consiglio per la successiva predisposizione di deliberazioni consiliari di ricognizione dei programmi."

Il principio di programmazione del D.Lgs. 118/2011 prevede, tra gli strumenti di programmazione degli enti locali, il DUP, da presentare al Consiglio, entro il 31 luglio di ciascun anno, per le conseguenti deliberazioni; raccomanda che, considerato che l'elaborazione del DUP presuppone una verifica dello stato di attuazione dei programmi, contestualmente alla presentazione di tale documento sia sottoposto al Consiglio anche lo stato di attuazione dei programmi.

Tutto quanto sopra premesso, considerata la modalità consolidata di individuazione degli obiettivi e indicatori performance, si fa rinvio alla delibera dell'Unione della Romagna Faentina per l'approvazione della ricognizione sullo stato di attuazione dei programmi

2022, che evidenzia se il complesso delle attività condotte ed i risultati sono in linea con i target fissati.

Acquisiti i pareri in merito alla regolarità tecnica e contabile ai sensi dell'art. 49 del D.Lgs. 267/2000;

Pertanto,

LA GIUNTA COMUNALE

a voti favorevoli unanimi, espressi in forma palese per dichiarazione verbale,

delibera

1) di approvare lo schema di DUP 2025/2029 annualità 2025, nei termini e contenuti tutti di cui all'allegato "A" al presente atto, quale parte integrante e sostanziale, disponendo la sua presentazione al Consiglio entro il 31/07/2024 per le successive deliberazioni;

2) di dare atto che lo stato di attuazione dei programmi contenuti nel DUP 2024 è approvato dalla Giunta dell'Unione della Romagna Faentina, data la modalità consolidata di individuazione degli obiettivi e indicatori di valore pubblico e performance;

3) di dare atto che la presente deliberazione non necessita di copertura finanziaria, mentre ha riflessi sulla situazione economico finanziaria dell'ente e sul patrimonio, in quanto trattasi di atto di programmazione generale incidente sulle entrate, sulle spese e sugli investimenti che saranno effettuati;

4) di dare atto che il Responsabile del Servizio e il Dirigente, rispettivamente con l'apposizione del visto di regolarità tecnica e con la sottoscrizione del parere di regolarità tecnica, attestano l'assenza di qualsiasi interesse finanziario o economico o qualsiasi altro interesse personale diretto o indiretto con riferimento allo specifico oggetto del presente procedimento.

Letto, approvato e sottoscritto digitalmente ai sensi dell'art. 21 D.Lgs. n. 82/2005 e s.m.i.

Verbale n. **19** del **29.07.2024**

Deliberazione n. 40 del 29/07/2024

IL SINDACO
NATI MAURIZIO

IL SEGRETARIO
ALIBERTI GIANCARMINE



Comune di Casola Valsenio

Schema di Documento Unico di Programmazione 2025/2029

Sommario

Nota di lettura	4
Sezione Strategica 2025/2029 – Obiettivi di valore pubblico	5
1. Indirizzi strategici: gli obiettivi di valore pubblico a favore dei cittadini e del tessuto produttivo	5
Sezione Operativa 2025/2027 – Obiettivi pluriennali di performance	6
2. Elenco degli obiettivi di Performance	6
3. Strumenti di rendicontazione	6
Allegati	7
Allegato A – Analisi del contesto esterno e interno	8
A.1. Analisi delle condizioni esterne alla base degli indirizzi strategici	8
A.2. Scheda anagrafica delle amministrazioni	11
A.3. La valutazione corrente e prospettica della situazione socio-economica e dei parametri economici essenziali del territorio, confrontata ai parametri considerati nelle decisioni nazionali di economia e finanza	12
A.4. Analisi delle condizioni interne alla base degli indirizzi strategici	22
A.4.1. Organizzazione e modalità di gestione dei servizi pubblici locali	22
Servizi pubblici locali affidati dai Comuni all'Unione: servizi erogati direttamente dall'Unione	22
A.4.2. Indirizzi generali di natura strategica relativi alle risorse e agli impieghi e sostenibilità economico finanziaria attuale e prospettica	25
A.4.3. Disponibilità e gestione delle risorse umane con riferimento alla struttura organizzativa dell'ente in tutte le sue articolazioni e alla sua evoluzione nel tempo anche in termini di spesa	25
A.4.4. Analisi delle ulteriori condizioni operative alla base degli obiettivi	25
Allegato B – Dati finanziari	26
B.1. Gli equilibri della situazione corrente e generali del bilancio	26
B.2 Le risorse finanziarie	27
B.3. Valutazione generale sui mezzi finanziari, con individuazione delle fonti di finanziamento	28
B4. I tributi e le tariffe dei servizi pubblici	29
B.5. La gestione del patrimonio	30
B.6. Il reperimento e l'impiego di risorse straordinarie e in conto capitale	31

B.7. La spesa corrente con specifico riferimento alla gestione delle funzioni fondamentali anche con riferimento alla qualità dei servizi resi e agli obiettivi di servizio.....	31
B.8 I bisogni per ciascun programma all'interno delle missioni.....	34
B.9 Analisi degli impegni pluriennali di spesa già assunti	36
B.10. Gli investimenti e la realizzazione delle opere pubbliche con indicazione del fabbisogno in termini di spesa di investimento.....	37
B.11 I programmi ed i progetti di investimento in corso di esecuzione e non ancora conclusi o da saldare.....	39
B.12. L'indebitamento: valutazione e gli indirizzi sul ricorso all'indebitamento, analisi della relativa sostenibilità e andamento tendenziale.....	41
B.13. Coerenza e compatibilità presente e futura con i vincoli di finanza pubblica e orientamenti circa i contenuti degli obiettivi di finanza pubblica da perseguire ai sensi della normativa in materia.....	41
B.14. Prospetto riepilogativo dei servizi rilevanti ai fini dell'applicazione dell'IVA ...	42
Allegato C - Programma triennale delle esigenze pubbliche idonee a essere soddisfatte attraverso forme di partenariato pubblico-privato.....	43
Allegato D - Programma triennale delle Opere Pubbliche.....	44
Allegato E - Piano Nazionale di Ripresa e Resilienza	50
Allegato F - Programma triennale degli acquisti di beni e servizi	51
Allegato G - Elenco incarichi di collaborazione da assegnare nell'anno.....	54
Allegato H - Piano delle alienazioni e valorizzazioni patrimoniali	55
Allegato I - Organismi partecipati e definizione del perimetro di consolidamento.....	56
I.1. Elenco degli organismi che compongono il gruppo amministrazione pubblica	56
I.2. Elenco degli organismi non rientranti nel gruppo amministrazione pubblica	56
I.3. Situazione economico-finanziaria del gruppo amministrazione pubblica.....	58
I.4. Obiettivi assegnati e indirizzi in materia di vincoli assunzionali e di contenimento degli oneri retributivi.	59
Allegato L - Programmazione delle risorse finanziarie da destinare ai fabbisogni di personale	61

Nota di lettura

Il Documento Unico di Programmazione (DUP) dei Comuni dell'Unione della Romagna Faentina è redatto come documento "consolidato" tra i vari enti. Presenta dati relativi all'intero territorio dell'Unione, ma con focus specifici per i singoli enti, quali ad esempio gli allegati contenenti i dati finanziari, patrimoniali e tecnici.

Il presente schema di DUP 2025/2029, da approvarsi nella Giunta comunale entro luglio 2024, fa rinvio al DUP dell'Unione per la lista degli obiettivi di valore pubblico e strategici.

Il DUP dell'Unione contiene la lista degli obiettivi di valore pubblico e strategici del precedente ciclo di programmazione. La lista aggiornata verrà inserita in occasione della Nota di Aggiornamento da presentare a novembre 2024, quando le linee strategiche dei vari enti – soprattutto per quelli le cui amministrazioni si sono rinnovate nel 2024 - per i prossimi anni verranno coordinate tra loro.

Il DUP si integra poi con il Piano Integrato di Attività e Organizzazione (PIAO), contenendo i medesimi obiettivi di valore pubblico e strategici.

Sezione Strategica 2025/2029 – Obiettivi di valore pubblico

1. Indirizzi strategici: gli obiettivi di valore pubblico a favore dei cittadini e del tessuto produttivo

Stante la natura consolidata dei Documenti Unici di Programmazione degli enti dell'Unione, gli indirizzi strategici per il quinquennio 2025/2029 del Comune sono inclusi nel DUP dell'Unione della Romagna Faentina; essi sono coincidenti con gli obiettivi finalizzati alla creazione di valore pubblico sul territorio.

Sezione Operativa 2025/2027 – Obiettivi pluriennali di performance

2. Elenco degli obiettivi di Performance

Stante la natura consolidata dei Documenti Unici di Programmazione degli enti

3. Strumenti di rendicontazione

Gli strumenti principali di rendicontazione degli indirizzi strategici sono:

- la verifica annuale delle linee programmatiche;
- il rendiconto della gestione finanziaria (previsto dall'art. 227 dal D. Lgs. 267/2000 quale principale strumento di rendicontazione finanziaria previsto dalla legge);
- la relazione sulla performance.

Il rendiconto è da approvare obbligatoriamente entro il 30 aprile dell'anno

dell'Unione, gli obiettivi pluriennali di performance del Comune sono inclusi nel DUP dell'Unione della Romagna Faentina; tra essi occupano uno spazio di assoluto rilievo i progetti del PNRR, ai quali è dedicato, inoltre, un apposito allegato al presente volume.

successivo a quello di riferimento, e misura ciò che si è fatto nel corso dell'anno sia in termini di grandezze quantitative monetarie sia in termini qualitativi, andando a descrivere se e come i piani e i programmi triennali sono stati realizzati.

La relazione sulla performance, prevista dal D. Lgs. 150/2009, rendiconta sia gli obiettivi strategici di mandato contenuti nel DUP, sia gli obiettivi triennali allegati al rendiconto della gestione finanziaria, sia gli obiettivi annuali, espressi in passato dal Piano esecutivo di gestione, e ora dal Piano Integrato di Attività e Organizzazione.

Allegati

Allegato A – Analisi del contesto esterno e interno

A.1. Analisi delle condizioni esterne alla base degli indirizzi strategici

Il quadro strategico di riferimento è definito in coerenza con le linee di indirizzo della programmazione regionale e tiene conto del concorso al perseguimento degli obiettivi di finanza pubblica definiti in ambito nazionale in coerenza con le procedure e i criteri stabiliti dall'Unione Europea.

Sul piano internazionale, la cornice di riferimento è rappresentata dagli obiettivi dell'[Agenda 2030 delle Nazioni Unite](#). Sono 17 i macro-obiettivi di sostenibilità fissati, che possono e devono essere declinati anche sul livello locale presidiato dagli enti locali:



In ambito nazionale il Documento ordinario di riferimento nella programmazione macroeconomica è il Documento di Economia e Finanza (DEF). Attualmente l'ultimo documento approvato è il [DEF 2024](#), contenente le previsioni tendenziali 2024/2027.

Nel DEF è incluso un allegato sugli [Indicatori di Benessere Equo e Sostenibile](#) che descrive l'andamento dei dodici indicatori (dashboard) che monitorano i sette domini del benessere equo e sostenibile.







I 12 indicatori BES monitorati sono:

FIGURA I.2.1: INDICATORI BES INCLUSI NEL CICLO DI PROGRAMMAZIONE ECONOMICO-FINANZIARIA

Domínio	Indicatore	Fonte		Tipologia Analisi	Previsione
Benessere economico	1. Reddito disponibile lordo corretto pro capite	Istat - Contabilità Nazionale (CN)		Analisi per componenti	Indicatore aggregato; valori nominali e reali
	2. Disuguaglianza del reddito netto (S80/S20)	Istat - Indagine sul reddito e le condizioni di vita (Eu-Silc)		Focus	Indicatore aggregato
	3. Indice di povertà assoluta	Istat - Indagine sulle spese per consumi delle famiglie		Indice familiare e individuale, intensità della povertà, composizione della spesa per quinti - Focus	Indicatore aggregato
Salute	4. Speranza di vita in buona salute alla nascita	Istat - Indagine Aspetti della vita quotidiana (AVQ)	Istat - Tavole di mortalità popolazione italiana	Analisi per componenti	Indicatore aggregato, genere
	5. Eccesso di peso	Istat - Indagine Aspetti della vita quotidiana (AVQ)		Indicatore non standardizzato	Indicatore aggregato
Istruzione e formazione	6. Uscita precoce dal sistema di Istruzione e formazione	Istat - Rilevazione sulle Forze di lavoro (RFL)		Ripartizione geografica, genere	Indicatore aggregato
Lavoro e conciliazione tempi di vita	7. Tasso di mancata partecipazione al lavoro			Genere, ripartizione geografica	Indicatore aggregato, genere
	8. Rapporto tra tasso di occupazione donne 25-49 anni con figli età prescolare e delle donne senza figli			Analisi per componenti, età	
Sicurezza	9. Indice di criminalità predatoria	Ministero Interno - Denunce alle Forze dell'ordine	Istat - Indagine sulla Sicurezza dei cittadini	Tipologia di reato	
Politica e istituzioni	10. Indice di efficienza della giustizia civile	Ministero Giustizia - Dir. Gen. Statistica e Analisi Organizzativa		Anzianità dei procedimenti pendenti, analisi per componenti	<i>Disposition time</i>
Ambiente	11. Emissioni di CO ₂ e altri gas clima alteranti	Istat-Ispra - Inventario e conti delle emissioni atmosferiche		Analisi delle determinanti, intensità emissiva per settori e componenti	Indicatore aggregato
	12. Consumo di suolo	Ispra - DG-SINA - Sistema Nazionale per la Protezione dell'Ambiente (SNPA)		Analisi per componenti, ripartizione geografica	

Accanto allo strumento ordinario del DEF, dal 2021 è operativo il [Piano Nazionale di Ripresa e Resilienza](#) (PNRR), nato per promuovere un'ambiziosa agenda di riforme, e che prevede un pacchetto di investimenti e riforme articolato in sei missioni:

TAVOLA 1.1: COMPOSIZIONE DEL PNRR PER MISSIONI E COMPONENTI (MILIARDI DI EURO)

 M1. DIGITALIZZAZIONE, INNOVAZIONE, COMPETITIVITÀ, CULTURA E TURISMO	PNRR (a)	React EU (b)	Fondo complementare (c)	Totale (d)=(a)+(b)+(c)
M1C1 - DIGITALIZZAZIONE, INNOVAZIONE E SICUREZZA NELLA PA	9,75	0,00	1,40	11,15
M1C2 - DIGITALIZZAZIONE, INNOVAZIONE E COMPETITIVITÀ NEL SISTEMA PRODUTTIVO	23,89	0,80	5,88	30,57
M1C3 - TURISMO E CULTURA 4.0	6,68	0,00	1,46	8,13
Totale Missione 1	40,32	0,80	8,74	49,86
 M2. RIVOLUZIONE VERDE E TRANSIZIONE ECOLOGICA	PNRR (a)	React EU (b)	Fondo complementare (c)	Totale (d)=(a)+(b)+(c)
M2C1 - AGRICOLTURA SOSTENIBILE ED ECONOMIA CIRCOLARE	5,27	0,50	1,20	6,97
M2C2 - TRANSIZIONE ENERGETICA E MOBILITÀ SOSTENIBILE	23,78	0,18	1,40	25,36
M2C3 - EFFICIENZA ENERGETICA E RIQUALIFICAZIONE DEGLI EDIFICI	15,36	0,32	6,56	22,24
M2C4 - TUTELA DEL TERRITORIO E DELLA RISORSA IDRICA	15,06	0,31	0,00	15,37
Totale Missione 2	59,47	1,31	9,16	69,94
 M3. INFRASTRUTTURE PER UNA MOBILITÀ SOSTENIBILE	PNRR (a)	React EU (b)	Fondo complementare (c)	Totale (d)=(a)+(b)+(c)
M3C1 - RETE FERROVIARIA AD ALTA VELOCITÀ/CAPACITÀ E STRADE SICURE	24,77	0,00	3,20	27,97
M3C2 - INTERMODALITÀ E LOGISTICA INTEGRATA	0,63	0,00	2,86	3,49
Totale Missione 3	25,40	0,00	6,06	31,46
 M4. ISTRUZIONE E RICERCA	PNRR (a)	React EU (b)	Fondo complementare (c)	Totale (d)=(a)+(b)+(c)
M4C1 - POTENZIAMENTO DELL'OFFERTA DEI SERVIZI DI ISTRUZIONE: DAGLI ASILI NIDO ALLE UNIVERSITÀ	19,44	1,45	0,00	20,89
M4C2 - DALLA RICERCA ALL'IMPRESA	11,44	0,48	1,00	12,92
Totale Missione 4	30,88	1,93	1,00	33,81
 M5. INCLUSIONE E COESIONE	PNRR (a)	React EU (b)	Fondo complementare (c)	Totale (d)=(a)+(b)+(c)
M5C1 - POLITICHE PER IL LAVORO	6,66	5,97	0,00	12,63
M5C2 - INFRASTRUTTURE SOCIALI, FAMIGLIE, COMUNITÀ E TERZO SETTORE	11,17	1,28	0,34	12,79
M5C3 - INTERVENTI SPECIALI PER LA COESIONE TERRITORIALE	1,98	0,00	2,43	4,41
Totale Missione 5	19,81	7,25	2,77	29,83
 M6. SALUTE	PNRR (a)	React EU (b)	Fondo complementare (c)	Totale (d)=(a)+(b)+(c)
M6C1 - RETI DI PROSSIMITÀ, STRUTTURE E TELEMEDICINA PER L'ASSISTENZA SANITARIA TERRITORIALE	7,00	1,50	0,50	9,00
M6C2 - INNOVAZIONE, RICERCA E DIGITALIZZAZIONE DEL SERVIZIO SANITARIO NAZIONALE	8,63	0,21	2,39	11,23
Totale Missione 6	15,63	1,71	2,89	20,23
TOTALE	191,50	13,00	30,62	235,12

Sul territorio dell'Unione della Romagna Faentina, sono circa 80 i progetti in corso, tra progetti PNRR, medie e piccole opere. Tanti i cantieri avviati grazie alle opportunità del

PNRR, tanti altri, purtroppo, quelli legati alla ricostruzione a seguito degli eventi meteorologici estremi di maggio 2023, eventi che hanno naturalmente modificato

radicalmente le priorità strategiche degli enti dell'Unione.



Il DEF di cui si è parlato sopra trova, a livello intra-nazionale, una corrispondenza nel [Documento di economia e finanza regionale](#) (DEFER), lo strumento di programmazione economico-finanziaria della Regione, contenente le linee programmatiche dell'azione di governo regionale. Il DEFER 2024 di Regione Emilia-Romagna mette a sistema le pianificazioni collegate a Patto per il Lavoro e per il Clima, Strategia Regionale Agenda 2030 per lo Sviluppo Sostenibile e investimenti finanziati dal PNRR sul territorio regionale.

A livello sovracomunale, l'Unione della Romagna Faentina si è dotata nel luglio del 2020 di un [Piano strategico al 2030](#) denominato "Un territorio senza barriere, senza periferie". Nel Piano sono inclusi gli obiettivi e azioni chiave che costituiscono una cornice tematica di riferimento per i DUP del presente decennio, accanto alle linee programmatiche di mandato dei singoli Comuni.

A livello comunale, infine, il quadro strategico di riferimento è naturalmente rappresentato dalle Linee Programmatiche di mandato dei Comuni dell'Unione, quattro dei quali nel 2024 sono andati a rinnovo delle Amministrazioni.

A.2. Scheda anagrafica delle amministrazioni

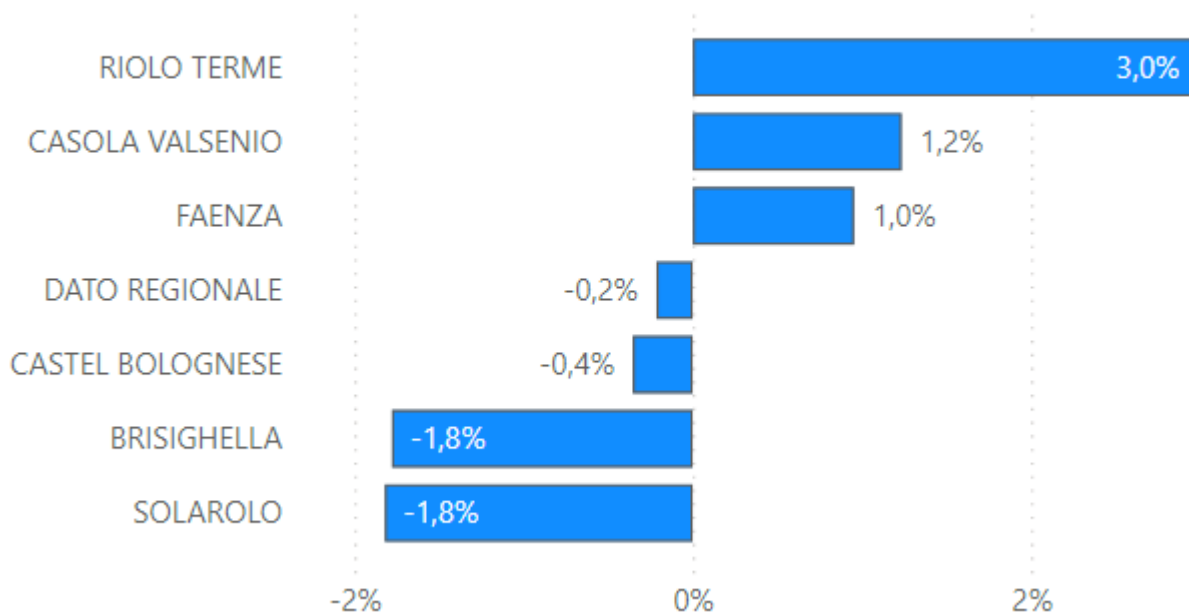
Brisighella	Casola Valsenio	Castel Bolognese
		
Provincia: Ravenna Regione: Emilia-Romagna Popolazione: 7.173 abitanti al 01/01/2024 Superficie: 194,32 km ² Densità: 36,91 ab./km ² Codice Istat: 039004 Codice catastale: B188 Prefisso: 0546 CAP: 48013	Provincia: Ravenna Regione: Emilia-Romagna Popolazione: 2.541 abitanti al 01/01/2024 Superficie: 84,41 km ² Densità: 30,1 ab./km ² Codice Istat: 039005 Codice catastale: B982 Prefisso: 0546 CAP: 48032	Provincia: Ravenna Regione: Emilia-Romagna Popolazione: 9.531 abitanti al 01/01/2024 Superficie: 32,37 km ² Densità: 294,44 ab./km ² Codice Istat: 039006 Codice catastale: C065 Prefisso: 0546 CAP: 48014

Faenza	Riolo Terme	Solarolo
		
Provincia: Ravenna Regione: Emilia-Romagna Popolazione: 58.884 abitanti al 01/01/2024 Superficie: 215,76 km ² Densità: 272,91 ab./km ² Codice Istat: 039010 Codice catastale: D458 Prefisso: 0546 CAP: 48018	Provincia: Ravenna Regione: Emilia-Romagna Popolazione: 5.797 abitanti al 01/01/2024 Superficie: 44,26 km ² Densità: 130,97 ab./km ² Codice Istat: 039015 Codice catastale: H302 Prefisso: 0546 CAP: 48025	Provincia: Ravenna Regione: Emilia-Romagna Popolazione: 4.420 abitanti al 01/01/2024 Superficie: 26,04 km ² Densità: 169,74 ab./km ² Codice Istat: 039018 Codice catastale: I787 Prefisso: 0546 CAP: 48027

A.3. La valutazione corrente e prospettica della situazione socio-economica e dei parametri economici essenziali del territorio, confrontata ai parametri considerati nelle decisioni nazionali di economia e finanza

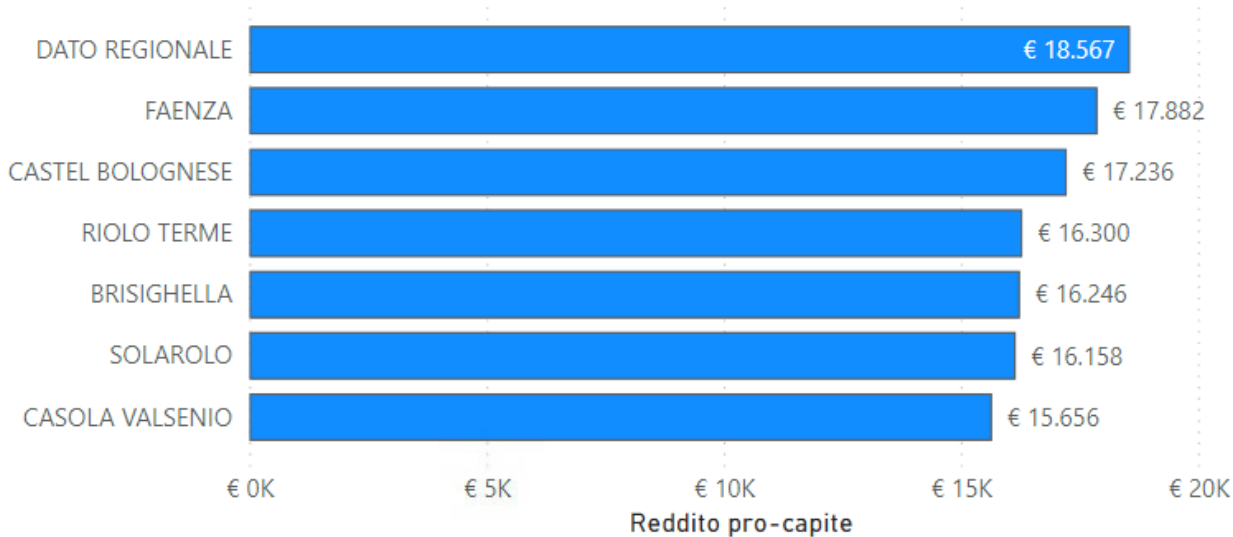
Di seguito alcuni dati relativi di contesto sociale ed economico.

Delta popolazione ultimi 4 anni



Differenza percentuale tra la popolazione al 01/01/2024 e la popolazione al 01/01/2020
Fonte dati ISTAT [StatBase: l'accesso ai principali dati \(istat.it\)](https://www.istat.it/it/nuovi-dati)

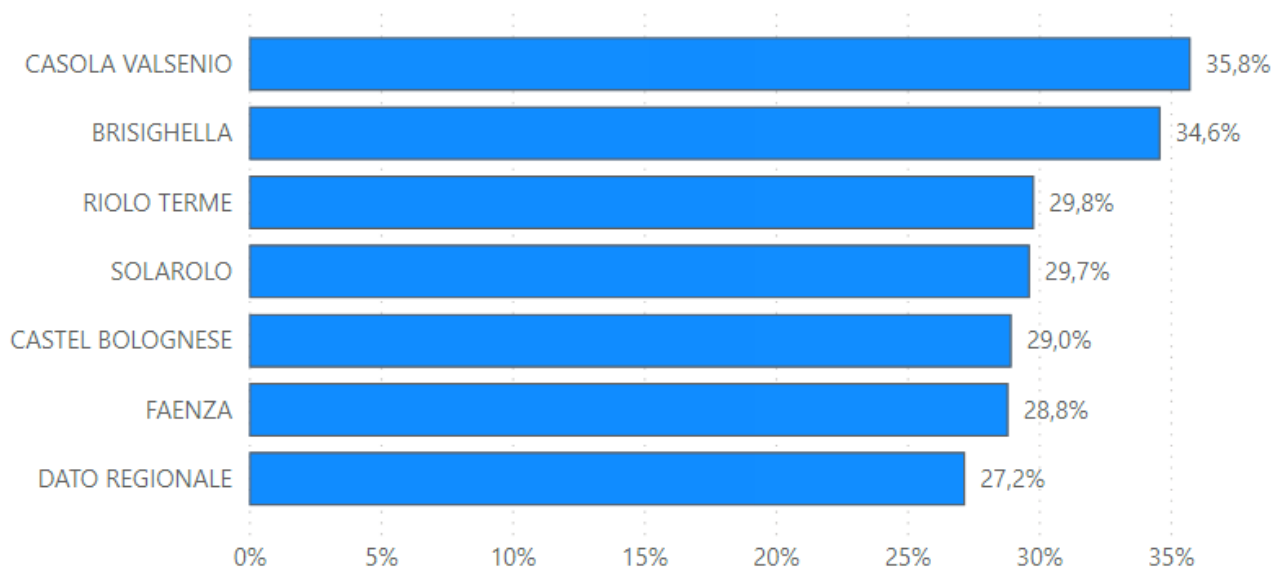
Reddito pro-capite



Anno di imposta 2022

Fonte Ministero dell'economia e delle finanze, [Dipartimento delle Finanze - Statistiche sulle dichiarazioni](#)

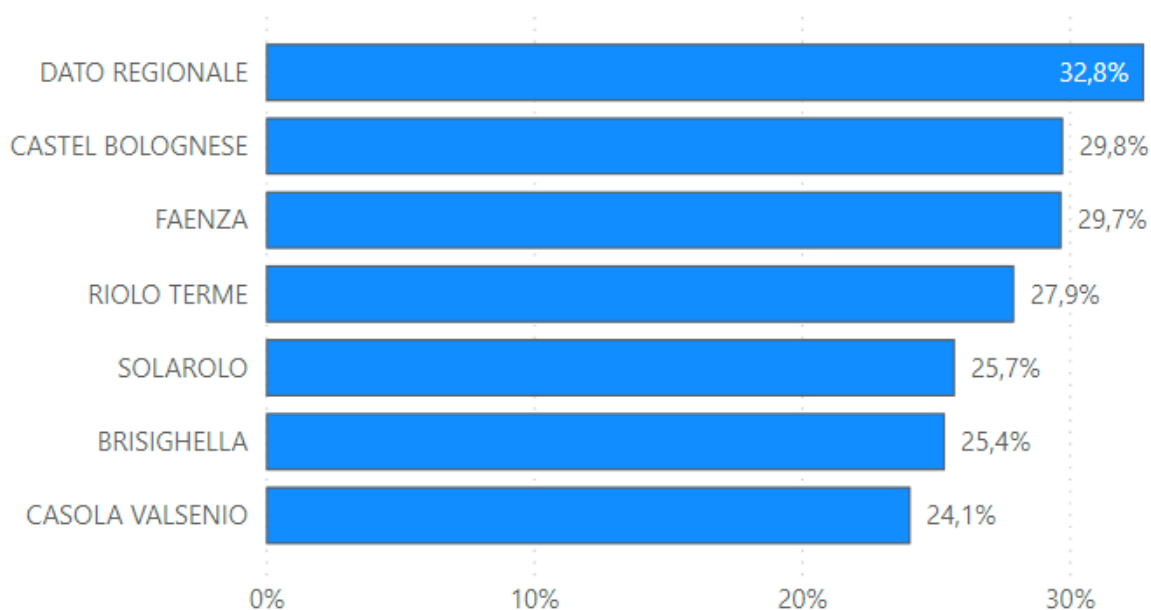
Percentuale di pensionati sul totale della popolazione



Anno di imposta 2022

Fonte dati Ministero dell'economia e delle finanze, [Dipartimento delle Finanze - Statistiche sulle dichiarazioni](#) e ISTAT [StatBase: l'accesso ai principali dati \(istat.it\)](#)

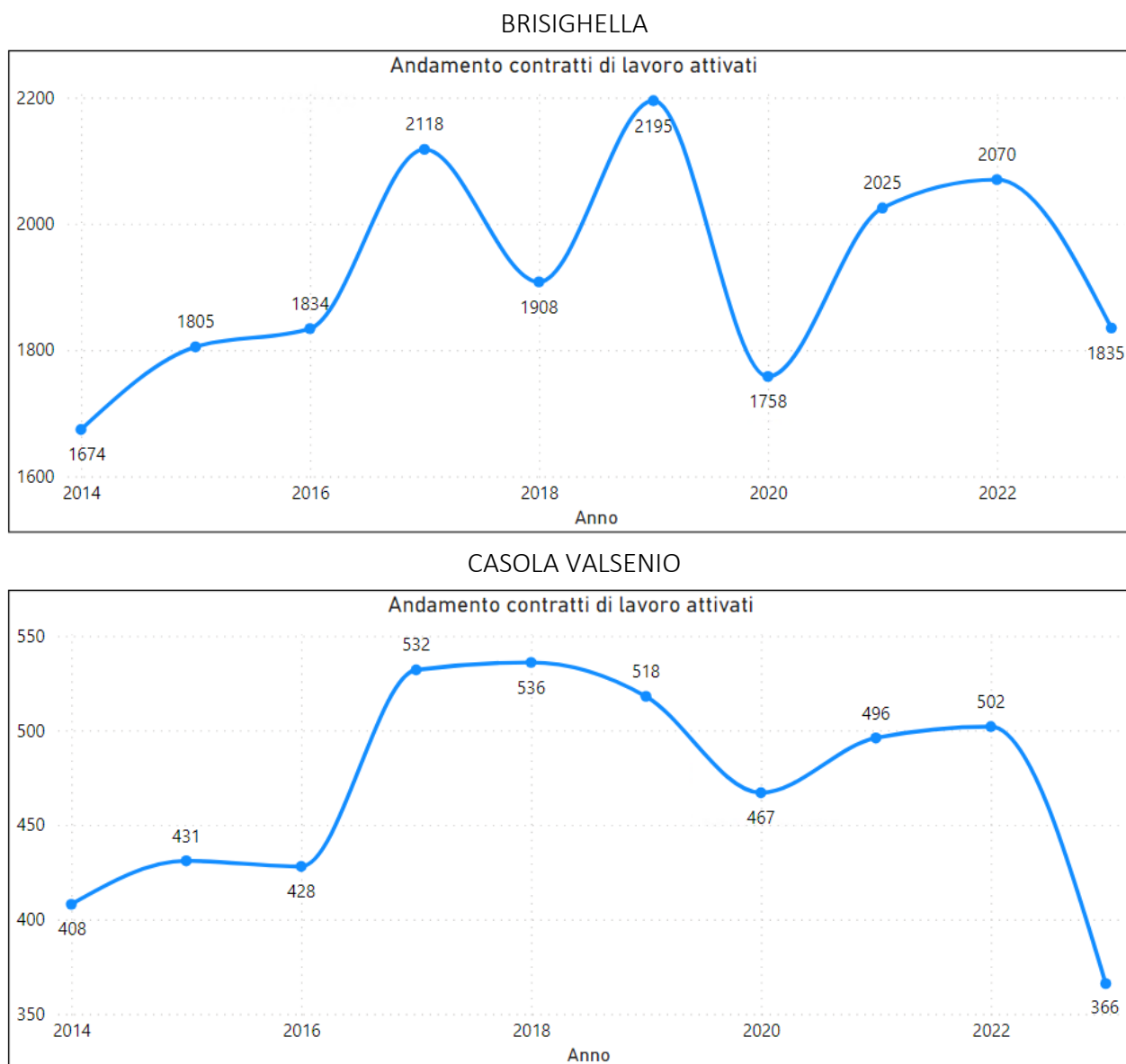
Consistenza classe media



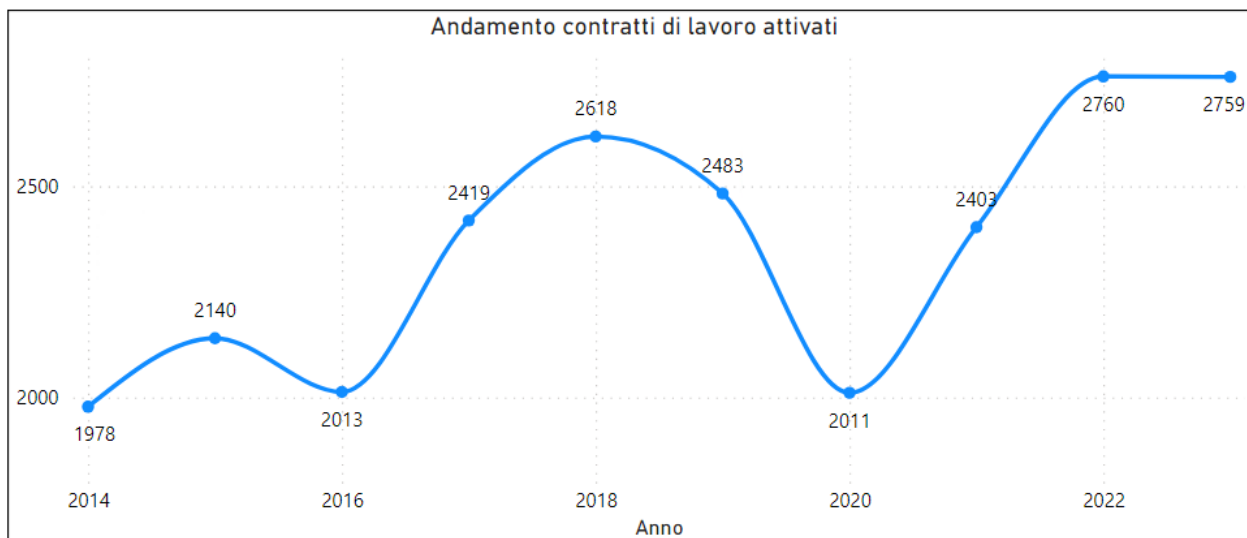
Anno di imposta 2022

Fonte Ministero dell'economia e delle finanze, [Dipartimento delle Finanze - Statistiche sulle dichiarazioni](#)
Consistenza classe media = percentuale di persone fisiche che dichiarano tra 26.000 euro e 75.000 euro sul totale

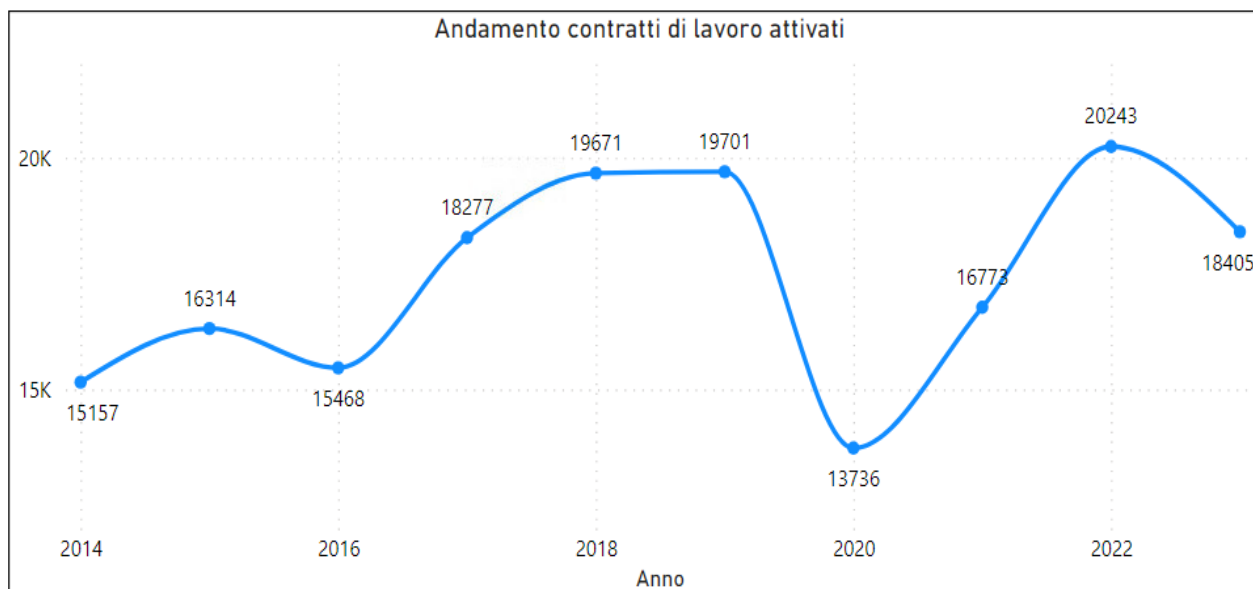
A livello occupazionale, il trend di attivazioni dei rapporti di lavoro dipendente per attività economica nei comuni dell'Unione negli ultimi 10 anni (valori assoluti) è il seguente:



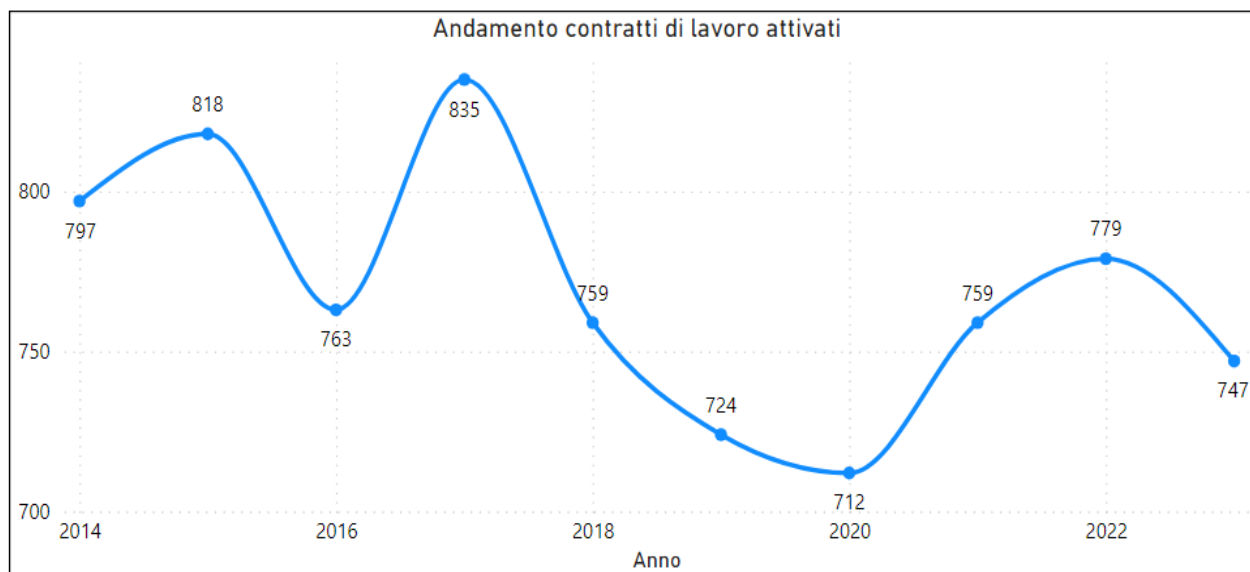
CASTEL BOLOGNESE



FAENZA



RIOLO TERME



SOLAROLO



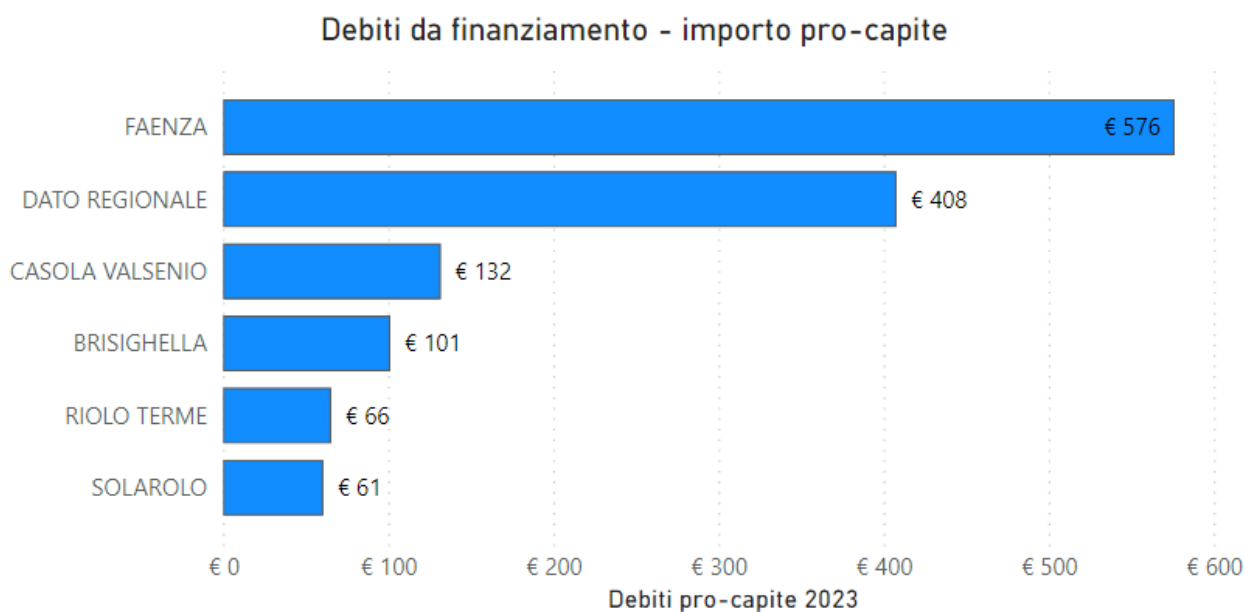
Fonte dati: [Flussi di attivazioni dei rapporti di lavoro — Agenzia regionale per il lavoro \(agenzia lavoro.emr.it\)](https://www.agenzialavoro.emr.it)
Distribuzione degli addetti per settore

A.3. La valutazione corrente e prospettica della situazione socio-economica e dei parametri economici essenziali del territorio, confrontata ai parametri considerati nelle decisioni nazionali di economia e
finanza

Comune	Percentuale addetti per settore sul totale degli addetti							
	Alloggio e di ristorazione	Altro	Attività manifatturiere	Attività professionali, scientifiche e tecniche	Commercio all'ingrosso e al dettaglio	Costruzioni	Sanità e assistenza sociale	Trasporto e magazzinaggio
Brisighella	15,54%	12,01%	17,06%	6,25%	19,34%	16,84%	9,54%	3,42%
Casola Valsenio	12,01%	8,14%	44,38%	2,60%	16,13%	9,48%	6,13%	1,13%
Castel Bolognese	5,79%	11,98%	44,94%	4,46%	23,31%	5,48%	2,85%	1,19%
Dato regionale	7,99%	21,16%	27,66%	7,30%	17,54%	7,10%	5,27%	5,98%
Faenza	7,74%	22,35%	24,08%	8,29%	21,02%	5,61%	6,90%	4,01%
Riolo Terme	11,62%	16,21%	10,85%	4,04%	23,44%	11,42%	15,91%	6,51%
Solarolo	14,35%	14,33%	27,67%	5,02%	12,67%	12,34%	7,76%	5,85%

Fonte dati: ISTAT [StatBase: l'accesso ai principali dati \(istat.it\)](https://www.istat.it/it/statbase/)
Anno 2021

Debito da finanziamento dei comuni pro-capite (rendiconto 2023)



*castelbolognese non ha debiti da finanziamento

Fonte dati: BDAP [OpenBDAP | Scopri, Esplora e Analizza la Finanza degli Enti Territoriali \(mef.gov.it\)](https://www.mef.gov.it/it/strumenti-di-lavoro/openbdap/)

Principali dati del documento di economia e finanze 2024

[DEF-2024_PDS.pdf \(mef.gov.it\)](#)

TAVOLA I.1: QUADRO MACROECONOMICO TENDENZIALE SINTETICO (1) (variazioni percentuali, salvo ove non diversamente indicato)

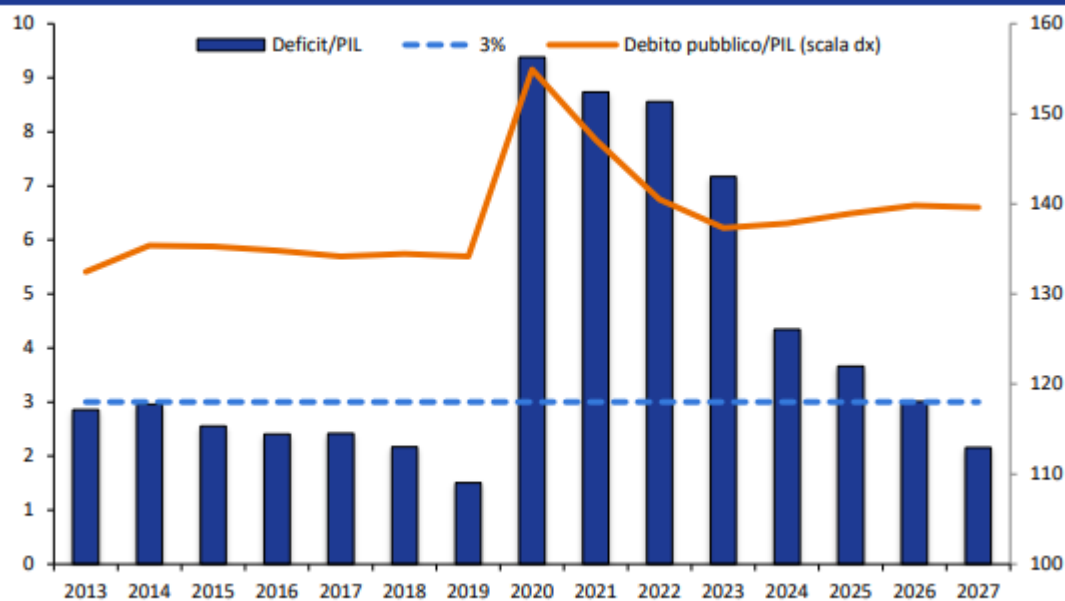
	2023	2024	2025	2026	2027
PIL	0,9	1,0	1,2	1,1	0,9
Deflatore PIL	5,3	2,6	2,3	1,9	1,8
Deflatore consumi	5,2	1,6	1,9	1,9	1,8
PIL nominale	6,2	3,7	3,5	3,0	2,7
Occupazione (ULA) (2)	2,2	0,8	1,0	0,8	0,8
Occupazione (FL) (3)	2,1	1,1	0,9	0,8	0,8
Tasso di disoccupazione	7,7	7,1	7,0	6,9	6,8
Bilancia partite correnti (saldo in % PIL)	0,5	1,3	2,0	2,1	2,2

(1) Eventuali imprecisioni derivano dagli arrotondamenti.

(2) Occupazione espressa in termini di unità standard di lavoro (ULA).

(3) Numero di occupati in base all'indagine campionaria della Rilevazione Continua delle Forze Lavoro (RCFL).

FIGURA I.2: INDEBITAMENTO NETTO E DEBITO LORDO DELLA PA IN RAPPORTO AL PIL



Fonte: Istat e Banca d'Italia. Dal 2024, previsioni dello scenario tendenziale.

TAVOLA I.2: INDICATORI DI FINANZA PUBBLICA (in percentuale del PIL) (1)						
	2022	2023	2024	2025	2026	2027
QUADRO TENDENZIALE						
Indebitamento netto	-8,6	-7,2	-4,3	-3,7	-3,0	-2,2
Saldo primario	-4,3	-3,4	-0,4	0,3	1,1	2,2
Interessi passivi	4,2	3,8	3,9	4,0	4,1	4,4
Indebitamento netto strutturale (2)	-9,5	-8,0	-4,8	-4,3	-3,7	-2,8
Variazione strutturale	-1,3	1,4	3,2	0,6	0,5	1,0
Debito pubblico (lordo sostegni) (3)	140,5	137,3	137,8	138,9	139,8	139,6
Debito pubblico (netto sostegni) (3)	137,6	134,7	135,3	136,5	137,5	137,4
MEMO: NADEF 2023/ DBP 2024 (QUADRO PROGRAMMATICO)						
Indebitamento netto	-8,0	-5,3	-4,3	-3,6	-2,9	
Saldo primario	-3,8	-1,5	-0,2	0,7	1,6	
Interessi passivi	4,3	3,8	4,2	4,3	4,6	
Indebitamento netto strutturale (2)	-8,7	-5,9	-4,8	-4,3	-3,5	
Variazione del saldo strutturale	-0,5	2,9	1,1	0,5	0,7	
Debito pubblico (lordo sostegni)	141,7	140,2	140,1	139,9	139,6	
Debito pubblico (netto sostegni)	138,8	137,4	137,5	137,4	137,2	
<i>PIL nominale tendenziale (val. assoluti x 1000)</i>	<i>1962,8</i>	<i>2085,4</i>	<i>2162,7</i>	<i>2238,2</i>	<i>2305,9</i>	<i>2367,6</i>
(1) Eventuali imprecisioni derivano da arrotondamenti.						
(2) Al netto delle misure una tantum e della componente ciclica.						
(3) Al lordo ovvero al netto delle quote di pertinenza dell'Italia dei prestiti a Stati membri dell'UEM, bilaterali o attraverso l'EFSF, e del contributo al capitale dell'ESM. A tutto il 2023 l'ammontare di tali interventi è stato di circa 55 miliardi, di cui 40,7 miliardi per prestiti bilaterali e attraverso l'EFSF e 14,3 miliardi per il programma ESM (cfr. Banca d'Italia, 'Bollettino statistico Finanza pubblica, fabbisogno e debito del 15 marzo 2024). Le stime tengono conto delle previsioni sui prestiti europei emessi sotto il programma NGEU. Si ipotizza una riduzione delle giacenze di liquidità del MEF rispetto al livello molto elevato raggiunto a fine 2023. Inoltre, le stime tengono conto del piano di dismissione degli asset avviato nel 2023 per un valore cumulato vicino all'1,0 per cento del PIL. Lo scenario dei tassi di interesse utilizzato per le stime si basa sulle previsioni implicite derivanti dai tassi <i>forward</i> sui titoli di Stato italiani del periodo di compilazione del presente Documento.						

A.3. La valutazione corrente e prospettica della situazione socio-economica e dei parametri economici essenziali del territorio, confrontata ai parametri considerati nelle decisioni nazionali di economia e

TAVOLA II.3.A: PROSPETTIVE MACROECONOMICHE

	2023		2024	2025	2026	2027
	Livello (1)	var. %	var. %	var. %	var. %	var. %
PIL reale	1.788.713	0,9	1,0	1,2	1,1	0,9
PIL nominale	2.085.376	6,2	3,7	3,5	3,0	2,7
COMPONENTI DEL PIL REALE						
Consumi privati (2)	1.049.349	1,2	0,7	1,2	1,1	1,1
Spesa della PA (3)	328.386	1,2	1,3	0,5	0,0	0,0
Investimenti fissi lordi	395.580	4,7	1,7	1,7	2,6	1,0
Scorte (in percentuale del PIL)		-1,3	0,2	0,0	0,0	0,0
Esportazioni di beni e servizi	597.220	0,2	2,0	4,2	3,6	2,6
Importazioni di beni e servizi	570.853	-0,5	2,1	4,2	3,8	2,6
CONTRIBUTI ALLA CRESCITA DEL PIL REALE						
Domanda interna	-	2,0	0,9	1,2	1,2	0,9
Variazione delle scorte	-	-1,3	0,2	0,0	0,0	0,0
Esportazioni nette	-	0,3	0,0	0,1	0,0	0,0

(1) Milioni.
(2) Spesa per consumi finali delle famiglie e delle istituzioni sociali private senza scopo di lucro al servizio delle famiglie (I.S.P.).
(3) PA= Pubblica Amministrazione.
Nota: eventuali imprecisioni derivano da arrotondamenti.

TAVOLA II.3.B: PREZZI

	2023		2024	2025	2026	2027
	Livello	var. %	var. %	var. %	var. %	var. %
Deflatore del PIL	116,6	5,3	2,6	2,3	1,9	1,8
Deflatore dei consumi privati	118,3	5,2	1,6	1,9	1,9	1,8
IPCA	120,9	5,9	1,2	1,8	2,1	2,0
Inflazione programmata			1,1			
Deflatore dei consumi pubblici	115,3	-0,4	2,8	1,5	0,7	0,4
Deflatore degli investimenti	111,6	-0,8	0,3	2,3	1,7	2,0
Deflatore delle esportazioni	122,4	1,8	0,7	1,5	1,5	2,0
Deflatore delle importazioni	123,0	-5,7	-1,4	0,1	1,5	1,8

Nota: Rispetto alla previsione della 'Nota di Aggiornamento del Documento di Economia e Finanza 2023' (settembre 2023), per il 2024 l'inflazione programmata è stata rivista al ribasso dal 2,3 per cento all'1,1 per cento.

TAVOLA II.3.C: MERCATO DEL LAVORO

	2023		2024	2025	2026	2027
	Livello 1	var. %	var. %	var. %	var. %	var. %
Occupati di contabilità nazionale	26.096	1,8	0,7	0,9	0,8	0,8
Monte ore lavorate	45.260.559	2,3	1,0	1,0	0,8	0,8
Tasso di disoccupazione		7,7	7,1	7,0	6,9	6,8
Produttività del lavoro misurata sugli occupati	68.545	-0,9	0,3	0,3	0,4	0,4
Produttività del lavoro misurata sulle ore lavorate	39,5	-1,4	0,0	0,2	0,3	0,3
Redditi da lavoro dipendente	822.993	4,4	4,6	2,9	2,9	2,4
Costo del lavoro	45.669	1,8	3,5	1,9	2,1	1,7

(1) Unità di misura: migliaia di unità per gli occupati di contabilità nazionale e il monte ore lavorate; euro a valori costanti per la produttività del lavoro; milioni di euro a valori correnti per i redditi da lavoro dipendente ed euro per il costo del lavoro.

A.4. Analisi delle condizioni interne alla base degli indirizzi strategici

A.4.1. Organizzazione e modalità di gestione dei servizi pubblici locali.

Servizi pubblici locali affidati dai Comuni all'Unione: servizi erogati direttamente dall'Unione

Attualmente tutte le funzioni precedentemente svolte dai Comuni sono state trasferite all'Unione, al termine di un processo di trasferimento avviato nel 2015 e culminato nel 2018, con il contemporaneo passaggio di tutto il personale dipendente.

Dunque, anche tutti i servizi pubblici locali che prima erano erogati direttamente dai Comuni, ora sono erogati dall'Unione, quale ente strumentale.

La gestione dei servizi citati è in massima parte effettuata dagli uffici dell'Unione o da soggetti appaltatori (ad esempio nidi, trasporto scolastico, servizi sociali, ecc.). In alcuni specifici ambiti è prevista la gestione esternalizzata ad esempio per i servizi cimiteriali, per il servizio rifiuti, per la gestione della riscossione coattiva, ecc....

In alcuni ambiti (in riferimento a quanto precisato dalle convenzioni) al conferimento della gestione consegue il conferimento dei valori di bilancio (esempio servizi sociali, polizia municipale, etc), mentre in altri i valori relativi alle entrate e alle spese interessate rimangono a carico dei bilanci degli enti. Ad esempio:

- la previsione di entrata dei diversi tributi e quindi anche della Tari, così come la spesa complessiva relativa ai rifiuti e alla gestione della tassa, nonché le spese relative ai rimborsi dei tributi medesimi;
- la previsione di entrata relativa al canone patrimoniale unico;

le previsioni di entrata e di spesa relative ai canoni di affitto attivi e passivi.

Il previsto passaggio degli stanziamenti di bilancio relativi all'istruzione e all'infanzia dal bilancio dei Comuni a quello dell'Unione, precedentemente ipotizzato al settembre 2023 è stato posticipato, per effetto dell'alluvione, all'anno scolastico 2024/2025.

Per un riferimento di dettaglio si rinvia:

1. a quanto stabilito nei testi delle diverse convenzioni approvate;
2. a quanto definito annualmente in sede di approvazione dei bilanci di previsione finanziari triennali.

Servizi pubblici locali affidati dai Comuni all'Unione: servizi erogati da terzi con gestione in appalto

I servizi erogati da terzi, in virtù di affidamenti tramite appalto sono:

- Asili Nido
- Interventi per l'infanzia e per i minori
- Refezione scolastica ivi compresa la refezione presso gli Asili Nido e i CRE estivi;
- Ristorazione collettiva domiciliare per anziani nei Comuni di Casola Valsenio, Castel Bolognese, e Riolo Terme; Brisighella tramite ASP (tramite apposita convenzione, quindi in autoproduzione); Faenza e Solarolo tramite contratto di servizio in regime di accreditamento (servizio integrativo del Servizio di Assistenza Domiciliare);
- Manutenzioni strade;

- Illuminazione pubblica;
- Servizio di gestione sosta, parcheggi a pagamento e biciclette pubbliche;
- Informagiovani;
- Protezione delle biodiversità e dei beni paesaggistici;
- Servizi turistici e manifestazioni turistiche.

La gestione a terzi può non essere stata affidata da tutti gli enti aderenti all'Unione: il riferimento esaustivo può essere colto con riferimento ai contenuti dei diversi bilanci di previsione, nonché, per quelli per cui rileva, dal programma triennale degli acquisti di beni e servizi.

Tenuto conto dei presenti indirizzi in merito alla forma di gestione in appalto, le procedure di affidamento dei sopra elencati servizi pubblici locali, sono individuate dai Dirigenti competenti, ai sensi di quanto previsto dal Codice dei contratti, anche attraverso l'adesione ad accordi per appalti attivati dalle centrali di committenza, laddove coerenti con le specifiche esigenze gestionali, logistiche ed economiche dei relativi servizi nei territori dell'URF.

Servizi pubblici locali affidati dai Comuni all'Unione: servizi erogati da terzi con gestione in concessione

Sono compresi fra questi servizi:

- Piscina / Impianti sportivi
- Teatro
- Riscossione coattiva delle entrate tributarie ed extratributarie per tutti gli enti e concessione di gestione del canone patrimoniale unico e canone mercatale
- Affissioni
- Interventi per i soggetti a rischio di esclusione sociale, per l'infanzia e per i minori, per gli anziani e per la disabilità
- Servizio di gestione della rete di distribuzione gas naturale (sono in corso le

procedure di gara per l'affidamento del servizio da parte delle stazioni appaltanti, Comune di Ravenna, delegato in base ad apposita convenzione dagli enti locali facenti parte del territorio dell'ambito ATEM Ravenna, e il Comune di Bologna, delegato in base ad apposita convenzione dagli enti locali facenti parte del territorio dell'ambito ATEM Bologna 2, così come definiti dalla normativa di settore).

- Servizio di Trasporto Pubblico Locale - linee regolari e specializzate scolastiche affidate tramite procedura ad evidenza pubblica a METE S.p.A. da parte dell'Agenzia Mobilità Romagnola S.r.l. cons. Attualmente il servizio sta proseguendo in forza della proroga del contratto, in vista della predisposizione degli atti di gara per il nuovo affidamento. Per il trasporto scolastico dedicato, la Giunta dell'Unione ha formulato l'indirizzo di avviare una revisione della gestione del servizio in tutti i Comuni dell'Unione al fine di uniformarne, per quanto possibile l'organizzazione, le relative procedure e la scadenza dei contratti, ottimizzando le risorse finanziarie e umane dell'Unione, garantendo al contempo alti livelli di qualità nei servizi stessi. Anche in questo caso l'elencazione non pretende di essere esaustiva, ma indicativa di alcuni ambiti di riferimento rilevanti.

Anche in questo caso l'elencazione non pretende di essere esaustiva, ma indicativa di alcuni ambiti di riferimento rilevanti.

Servizi erogati da organismi partecipati con esternalizzazione

Mentre agli Enti competono le funzioni di governo ed indirizzo sui servizi pubblici locali, le funzioni gestionali sono in alcuni casi esternalizzate ad organismi partecipati

(ConSORZI, S.p.A., S.r.l., Aziende pubbliche, ecc.).

In parallelo al processo di esternalizzazione, si sviluppa all'interno degli Enti la funzione di regolazione e controllo, laddove questa non sia stata affidata dalle normative di settore ad apposite autorità o agenzie pubbliche (ad esempio ATERSIR). In questi ultimi casi, i diversi Comuni si relazionano con tali autorità per promuovere la qualità dei servizi sul proprio territorio, per collaborare alle attività di segnalazione e controllo della gestione esternalizzata e per relazionarsi a livello puntuale con il soggetto gestore, facendosi anche interpreti delle esigenze della collettività locale.

Gli ambiti sono i seguenti:

- Servizio Idrico Integrato - Affidamento diretto con convenzione di servizio in salvaguardia a HERA S.p.A. da parte dell'Agenzia Territoriale Emilia-Romagna per i Servizi Idrici e Rifiuti (ATERSIR). Allo scadere della gestione in salvaguardia, nel 2023 per l'ambito ottimale di Ravenna, ATERSIR affiderà il servizio mediante gara.
- Servizio di Gestione Rifiuti Solidi Urbani e Assimilati - Affidamento diretto con convenzione di servizio in salvaguardia a HERA S.p.A. da parte dell'Agenzia Territoriale Emilia-Romagna per i Servizi Idrici e Rifiuti (ATERSIR). L'aggiudicazione da parte di Atersir dell'attuale gestione del servizio rifiuti urbani e assimilati per la provincia di Ravenna è stata effettuata nei confronti del RTI composto da HERA (capogruppo-mandatario), Consorzio formula Ambiente Soc. Coop. (mandante), Ciclat Trasporti Soc. Coop. (mandante).
- Servizio Cimiteriale e Cremazione - Per il Comune di Faenza: affidamento esterno tramite cosiddetta gara "a doppio oggetto" per la contestuale selezione del socio privato ad AZIMUT S.p.A., società mista a maggioranza pubblica, partecipata indirettamente, tramite Ravenna Holding S.p.A. Per gli altri Comuni, con diversa gradualità, la gestione dei servizi cimiteriali avviene internamente con riferimento al rilascio delle concessioni cimiteriali, alla gestione delle luci votive e anche per quanto riguarda le competenze manutentive e le varie tipologie di operazioni cimiteriali.
- Gestione Farmacie comunali - Le farmacie comunali attive nel territorio dell'Unione sono nel Comune di Faenza (3), nel Comune di Castel Bolognese (1) e nel Comune di Riolo Terme (1). La gestione delle farmacie comunali è in capo alla società SFERA S.r.l., appositamente costituita, totalmente partecipata da enti locali e sottoposta a controllo analogo congiunto da parte dei soci.
- Gestione Edilizia Residenziale pubblica e sociale - Convenzione per l'affidamento in concessione all'Azienda Casa Emilia-Romagna della Provincia di Ravenna (ACER Ravenna) del servizio di gestione dell'edilizia residenziale pubblica e sociale. I Comuni esercitano ogni forma di vigilanza e controllo sul rispetto delle condizioni fissate nella concessione, di verifica ed esame degli atti, delle informazioni e dei dati dell'attività gestionale di Acer che, a sua volta, è tenuta a sottoporre la propria attività a tutti i controlli amministrativi, statistici e tecnici che i Comuni intendano eseguire.
- Servizi sociosanitari e educativi territoriali - Servizio svolto in collaborazione con la partecipata "ASP DELLA ROMAGNA FAENTINA" costituita con decorrenza dal 01.02.2015 con DGR n. 54/2015, dalla Regione Emilia-Romagna, dando seguito al processo di unificazione dell'Asp Prendersi

Cura di Faenza e dell'Asp Solidarietà
Insieme di Castel Bolognese.

Il contributo degli organismi partecipati al
raggiungimento degli obiettivi strategici e

operativi degli enti dell'Unione è individuato
nelle sezioni del valore pubblico e nell'allegato
apposito sugli organismi partecipati, che
contiene riferimenti alla loro situazione
economica e finanziaria.

A.4.2. Indirizzi generali di natura strategica relativi alle risorse e agli impieghi e sostenibilità economico finanziaria attuale e prospettica

A riguardo, si fa rinvio all'[Allegato B](#) del presente documento, relativo ai dati finanziari dell'ente.

A.4.3. Disponibilità e gestione delle risorse umane con riferimento alla struttura organizzativa dell'ente in tutte le sue articolazioni e alla sua evoluzione nel tempo anche in termini di spesa.

L'analisi approfondita della disponibilità, della gestione e della evoluzione del fabbisogno delle risorse umane è contenuta nel PIAO dell'Unione, cui il personale è stato integralmente conferito.

A.4.4. Analisi delle ulteriori condizioni operative alla base degli obiettivi

Per quanto riguarda le risorse strumentali, la loro attribuzione ai centri di responsabilità è definita negli inventari degli enti, cui si fa rinvio. Ad oggi sono redatti 7 inventari relativi alla tenuta dei beni mobili per i 6 Comuni più l'Unione. Le dotazioni informatiche sono in carico tutte all'Unione.

Allegato B – Dati finanziari

Considerato che lo schema di bilancio pluriennale 2025/2027 non è ancora stato predisposto, nei paragrafi successivi vengono riportati i dati finanziari della programmazione 2024/2027, aggiornati in occasione del riequilibrio di bilancio 2024.

B.1. Gli equilibri della situazione corrente e generali del bilancio

EQUILIBRIO ECONOMICO-FINANZIARIO		COMPETENZA 2025	COMPETENZA 2026	COMPETENZA 2027
Fondo di cassa previsto all'inizio dell'esercizio 2025	914.374,91			
A) Fondo pluriennale vincolato di entrata per spese correnti	(+)	0,00	0,00	0,00
AA) Recupero disavanzo di amministrazione esercizio precedente	(-)	0,00	0,00	0,00
B) Entrate Titoli 1.00 – 2.00 – 3.00 <i>di cui per estinzione anticipata di prestiti</i>	(+)	2.750.242,42 0,00	2.172.182,42 0,00	0,00 0,00
C) Entrate Titolo 4.02.06 – Contributi agli investimenti direttamente destinati al rimborso dei prestiti da amministrazioni pubbliche	(+)	0,00	0,00	0,00
D) Spese Titolo 1.00 - Spese correnti <i>di cui fondo pluriennale vincolato</i> <i>di cui fondo crediti di dubbia esigibilità</i>	(-)	2.699.106,42 0,00 92.290,00	2.148.486,42 0,00 32.150,00	0,00 0,00 0,00
E) Spese Titolo 2.04 – Altri trasferimenti in conto capitale	(-)	0,00	0,00	0,00
F) Spese Titolo 4.00 - Quote di capitale amm.to dei mutui e prestiti obbligazionari <i>di cui per estinzione anticipata di prestiti</i> <i>di cui Fondo anticipazioni di liquidità</i>	(-)	51.136,00 0,00 0,00	23.696,00 0,00 0,00	0,00 0,00 0,00
G) Somma finale (G=A-AA+B+C-D-E-F)		0,00	0,00	0,00
ALTRE POSTE DIFFERENZIALI, PER ECCEZIONI PREVISTE DA NORME DI LEGGE E DA PRINCIPI CONTABILI, CHE HANNO EFFETTO SULL'EQUILIBRIO EX ARTICOLO 162, COMMA 6, DEL TESTO UNICO DELLE LEGGI SULL'ORDINAMENTO DEGLI ENTI LOCALI				
H) Utilizzo risultato di amministrazione presunto per spese correnti e per rimborso dei prestiti <i>di cui per estinzione anticipata di prestiti</i>	(+)	0,00 -	0,00 -	0,00 -
I) Entrate di parte capitale destinate a spese correnti in base a specifiche disposizioni di legge o dei principi contabili <i>di cui per estinzione anticipata di prestiti</i>	(+)	0,00 0,00	0,00 0,00	0,00 0,00
L) Entrate di parte corrente destinate a spese di investimento in base a specifiche disposizioni di legge o dei principi contabili	(-)	0,00	0,00	0,00
M) Entrate da accensione di prestiti destinate a estinzione anticipata dei prestiti	(+)	0,00	0,00	0,00
EQUILIBRIO DI PARTE CORRENTE [O=G+H+I-L+M]		0,00	0,00	0,00
P) Utilizzo risultato di amministrazione presunto per spese di investimento	(+)	-	-	-

B.2 Le risorse finanziarie

Q) Fondo pluriennale vincolato di entrata per spese in conto capitale	(+)	0,00	0,00	0,00
R) Entrate Titoli 4.00 – 5.00 – 6.00	(+)	160.556,16	31.916,00	0,00
C) Entrate Titolo 4.02.06 – Contributi agli investimenti direttamente destinati al rimborso dei prestiti da amministrazioni pubbliche	(-)	0,00	0,00	0,00
I) Entrate di parte capitale destinate a spese correnti in base a specifiche disposizioni di legge o dei principi contabili	(-)	0,00	0,00	0,00
S1) Entrate Titolo 5.02 per Riscossione crediti di breve termine	(-)	0,00	0,00	0,00
S2) Entrate Titolo 5.03 per Riscossione crediti di medio-lungo termine	(-)	0,00	0,00	0,00
T) Entrate Titolo 5.04 relative a Altre entrate per riduzioni di attività finanziaria	(-)	0,00	0,00	0,00
L) Entrate di parte corrente destinate a spese di investimento in base a specifiche disposizioni di legge o dei principi contabili	(+)	0,00	0,00	0,00
M) Entrate da accensione di prestiti destinate a estinzione anticipata dei prestiti	(-)	0,00	0,00	0,00
U) Spese Titolo 2.00 – Spese in conto capitale <i>di cui fondo pluriennale vincolato di spesa</i>	(-)	160.556,16 0,00	31.916,00 0,00	0,00 0,00
V) Spese Titolo 3.01 per Acquisizioni di attività finanziarie	(-)	0,00	0,00	0,00
E) Spese Titolo 2.04 – Altri trasferimenti in conto capitale	(+)	0,00	0,00	0,00
EQUILIBRIO DI PARTE CAPITALE [Z = P+Q+R-C-I-S1-S2-T+L-M-U-V+E]		0,00	0,00	0,00
S1) Entrate Titolo 5.02 per Riscossione crediti di breve termine	(+)	0,00	0,00	0,00
S2) Entrate Titolo 5.03 per Riscossione crediti di medio-lungo termine	(+)	0,00	0,00	0,00
T) Entrate Titolo 5.04 relative a Altre entrate per riduzioni di attività finanziaria	(+)	0,00	0,00	0,00
X1) Spese Titolo 3.02 per Concessioni crediti di breve termine	(-)	0,00	0,00	0,00
X2) Spese Titolo 3.03 per Concessioni crediti di medio-lungo termine	(-)	0,00	0,00	0,00
Y) Spese Titolo 3.04 per Altre spese per acquisizioni di attività finanziarie	(-)	0,00	0,00	0,00
EQUILIBRIO FINALE [W = O+Z+S1+S2+T-X1-X2-Y]		0,00	0,00	0,00

B.2 Le risorse finanziarie

		Previsioni dell'anno 2025	Previsioni dell'anno 2026	Previsioni dell'anno 2027
Fondo di Cassa previsto al 1/1/2025	914.374,91			
Fondo Pluriennale Vincolato per Spese Correnti		0,00	0,00	0,00
Fondo Pluriennale Vincolato per Spese in Conto Capitale		0,00	0,00	0,00
Utilizzo avanzo presunto di Amministrazione		0,00	0,00	0,00
(di cui Utilizzo Fondo anticipazioni di liquidità)		0,00	0,00	0,00

B.3. Valutazione generale sui mezzi finanziari, con individuazione delle fonti di finanziamento

10000 - TITOLO 1	ENTRATE CORRENTI DI NATURA TRIBUTARIA, CONTRIBUTIVA E PEREQUATIVA	1.648.837,00	1.089.000,00	0,00
20000 - TITOLO 2	TRASFERIMENTI CORRENTI	624.019,13	622.748,13	0,00
30000 - TITOLO 3	ENTRATE EXTRATRIBUTARIE	477.386,29	460.434,29	0,00
40000 - TITOLO 4	ENTRATE IN CONTO CAPITALE	160.556,16	31.916,00	0,00
50000 - TITOLO 5	ENTRATE DA RIDUZIONE DI ATTIVITA' FINANZIARIE	0,00	0,00	0,00
60000 - TITOLO 6	ACCENSIONE PRESTITI	0,00	0,00	0,00
70000 - TITOLO 7	ANTICIPAZIONI DA ISTITUTO TESORIERE/CASSIERE	1.200.000,00	1.200.000,00	0,00
90000 - TITOLO 9	ENTRATE PER CONTO TERZI E PARTITE DI GIRO	415.000,00	415.000,00	0,00
	TOTALE TITOLI	4.525.798,58	3.819.098,42	0,00
	TOTALE GENERALE DELLE ENTRATE	4.525.798,58	3.819.098,42	0,00

B.3. Valutazione generale sui mezzi finanziari, con individuazione delle fonti di finanziamento

ENTRATE	ANNO 2025	ANNO 2026	ANNO 2027
Tributarie	1.648.837,00	1.089.000,00	0,00
Contributi e trasferimenti correnti	624.019,13	622.748,13	0,00
Extratributarie	477.386,29	460.434,29	0,00
TOTALE ENTRATE CORRENTI	2.750.242,42	2.172.182,42	0,00
Proventi oneri di urbanizzazione destinati a manutenzione ordinaria del patrimonio	0,00	0,00	0,00
Entrate di parte corrente destinate a spese di investimento	0,00	0,00	0,00
Avanzo di amministrazione applicato per spese correnti	0,00	0,00	0,00
Fondo pluriennale vincolato di parte corrente	0,00	0,00	0,00
TOTALE ENTRATE UTILIZZATE PER SPESE CORRENTI E RIMBORSO PRESTITI (A)	2.750.242,42	2.172.182,42	0,00
Alienazione di beni e trasferimenti di capitale	160.556,16	31.916,00	0,00
Proventi di urbanizzazione destinati a investimenti	0,00	0,00	0,00
Altre accensioni prestiti	0,00	0,00	0,00
Avanzo di amministrazione applicato per spese di investimento	0,00	0,00	0,00
Fondo vincolato investimenti (FPV)	0,00	0,00	0,00
Entrate di parte corrente destinate a spese di investimento	0,00	0,00	0,00
TOTALE ENTRATE C/ CAPITALE DESTINATE A INVESTIMENTI (B)	160.556,16	31.916,00	0,00
Riscossione di crediti	0,00	0,00	0,00
Entrate da riduzione di attività finanziarie per contabilizzazione mutui	0,00	0,00	0,00
Anticipazioni di cassa	1.200.000,00	1.200.000,00	0,00
Entrate per conto terzi e partite di giro	415.000,00	415.000,00	0,00
TOTALE MOVIMENTO FONDI (C)	1.615.000,00	1.615.000,00	0,00

TOTALE GENERALE ENTRATE (A+B+C)	4.525.798,58	3.819.098,42	0,00
---------------------------------	--------------	--------------	------

B4. I tributi e le tariffe dei servizi pubblici

Per quanto riguarda la funzione di gestione delle entrate tributarie, dall'1/1/2017, come già indicato in altre sezioni, si è concluso il processo di conferimento in Unione.

Dal punto di vista strategico è opportuno precisare in questa sede che tale conferimento opera con riferimento all'elemento di gestione della funzione, mentre non è delegabile l'esercizio della potestà impositiva. Di conseguenza anche le voci di entrata riferite ai diversi tributi (e grandezze analoghe come, ad esempio, i contributi compensativi) mantengono la loro imputazione, almeno fino a diversa disposizione di Legge, a carico dei bilanci dei Comuni titolari del potere impositivo medesimo.

Si prende atto che i Comuni aderenti all'Unione, fino ad ora, hanno provveduto all'approvazione dei regolamenti in materia tributaria in modo singolo cioè ogni ente ha approvato con i suoi organi un proprio regolamento pur avendo condiviso un contenuto regolamentare uniforme e omogeneo.

Imposta di soggiorno

È in vigore dal 2018 sul territorio dell'Unione che con gli atti di seguito riportati ne ha disciplinato l'introduzione e le tariffe:

- delibera di Consiglio dell'Unione n. 54/2015 del 23/12/2015 avente per oggetto "Imposta di soggiorno. Istituzione e approvazione del relativo Regolamento";
- delibera di Giunta dell'Unione n. 103 del 30/12/2015 avente per oggetto "Imposta di soggiorno. Determinazione tariffe per il 2016".

Con deliberazione n. 57 del 23/12/2020, avente ad oggetto "REGOLAMENTO PER L'APPLICAZIONE DELL'IMPOSTA DI SOGGIORNO - MODIFICHE ED INTEGRAZIONI" è stata riapprovata la regolamentazione dell'imposta per recepire le modifiche normative introdotte dall'art. 180 del D.L. 19 maggio 2020, n. 34, convertito, con modificazioni, dalla Legge 17 luglio 2020, n. 77. L'entrata non afferisce quindi ai bilanci dei singoli enti, ma solo al bilancio dell'Unione. Viene comunque assicurata dall'Unione l'attribuzione dell'entrata al singolo territorio sotto forma di trasferimento ai Comuni per il finanziamento di specifiche tipologie di spesa.

Imposta municipale propria

Come noto la legge 160/2019, all'art. 1, commi da 738 a 782, ha approvato la nuova disciplina dell'imposta municipale propria con contestuale eliminazione della Tasi e mantenimento della componente Tari.

Nel 2024 il Comune di Casola Valsenio procederà alla revisione delle aliquote IMU riducendo l'aliquota prevista per i canoni concordati con residenza che passerà a 0,83 per mille, in analogia con gli altri Comuni dell'Unione.

TARI

Per quanto riguarda la componente TARI si provvederà con apposite separate deliberazioni dei Consigli Comunali ad approvare gli indirizzi per la gestione, il montante ed il piano tariffario, nonché, se necessario, il Regolamento.

Addizionale comunale all'Irpef

Per l'anno 2024 il Comune di Casola Valsenio non procederà alla revisione delle aliquote dell'Addizionale Comunale Irpef, confermando di fatto quelle in vigore nel 2023.

B.5. La gestione del patrimonio

Nell'ambito della gestione del patrimonio devono ottenere risalto le entrate derivanti dall'impiego dei diversi cespiti patrimoniali con riferimento in particolare:

- al patrimonio immobiliare inteso con riferimento ai terreni e ai fabbricati di proprietà;
- al patrimonio immobilizzato in partecipazioni societarie a vario titolo;
- al patrimonio in termini di liquidità e crediti.

Proventi dei cespiti immobiliari dell'ente (terreni e fabbricati)

Il patrimonio immobiliare (terreni + fabbricati al netto del fondo di ammortamento) al 31.12.2022 è rilevabile dal conto del patrimonio redatto ai sensi del D. Lgs. 267/2000. Negli ultimi anni gli strumenti fondamentali utilizzati per la corretta gestione e valorizzazione del patrimonio sono stati il Piano triennale delle alienazioni e valorizzazioni patrimoniali (che costituisce specifico allegato del DUP) e l'inventario che viene aggiornato ogni anno al 31/12 per tener conto delle operazioni che hanno influenzato il patrimonio nell'anno di riferimento.

Utili netti di aziende speciali e partecipate, dividendi di società

Canone patrimoniale unico e canone mercatale

I Comuni aderenti all'Unione, con separati provvedimenti di Consiglio e di Giunta, nel corso del 2021, con decorrenza dall'1/1/2021, hanno provveduto ad approvare il regolamento e le tariffe del canone in argomento.

Le previsioni inserite nel bilancio dell'ente a tale titolo sono riferite ai valori degli utili e delle riserve che si prevede siano distribuiti dalle società partecipate.

Interessi su anticipazioni e crediti

Gli stanziamenti previsti si riferiscono:

- agli interessi attivi riscossi dagli enti a seguito dell'attività di accertamento e riscossione coattiva;
- agli interessi attivi che maturano sulle giacenze dei mutui Cassa Depositi e Prestiti e degli ulteriori mutui e alle somme depositate in Banca Italia.

L'art. 164 del disegno di legge di bilancio 2022, licenziato dal Consiglio dei ministri, estende fino al 31 dicembre 2025 il periodo di sospensione dell'applicazione del regime di tesoreria unica "misto" per regioni, enti locali, enti del comparto sanità, autorità portuali e università e dispone il mantenimento per tali enti, fino a quella data, del regime di tesoreria unica previsto dall'articolo 1 della legge n. 720/1984.

Sono escluse dalle disposizioni della norma soltanto le somme provenienti da mutuo, prestito ed ogni altra forma di indebitamento non sostenute da contributo di altre amministrazioni pubbliche.

B.6. Il reperimento e l'impiego di risorse straordinarie e in conto capitale

Le entrate in conto capitale del Comune di Casola Valsenio sono principalmente rappresentate da:

- trasferimenti in conto capitale da parte di altri enti pubblici (Ministeri, Regione Emilia-Romagna, PNRR...);
- trasferimenti in conto capitale da privati;
- entrate da trasferimenti da Unione connesse all'edilizia (di cui al capoverso seguente);
- avanzo di amministrazione;

A seguito del conferimento in Unione della funzione di edilizia privata e urbanistica, i permessi di costruire sono rilasciati dai competenti uffici dell'Unione.

Le entrate relative sono riscosse dall'Unione e:

- riversate ai Comuni sulla base delle decisioni assunte annualmente con il bilancio di previsione per il finanziamento delle spese in conto capitale;

- trattenute dall'Unione per il finanziamento, ai sensi di Legge, delle spese relative ai lavori pubblici e alle manutenzioni, ecc., per quanto riguarda le spese correnti.

A partire dal 2022 hanno assunto particolare rilievo i trasferimenti dalle Amministrazioni centrali per l'attuazione di specifici interventi ammessi ai finanziamenti del PNRR e PNC. Al fine della programmazione degli investimenti, gli enti dell'Unione redigono il bilancio di previsione in coerenza con il programma triennale delle opere pubbliche e, laddove necessario, definiscono nel presente documento di programmazione interventi specifici che non hanno ancora le caratteristiche richieste dalla normativa per l'inserimento nel bilancio e nel programma triennale.

Anche al fine di cofinanziare o, comunque, sostenere l'attuazione degli interventi inseriti nella programmazione o previsti dal PNRR, i singoli Comuni hanno in corso valutazioni circa la possibilità di contrarre nuovo indebitamento per il finanziamento degli investimenti.

B.7. La spesa corrente con specifico riferimento alla gestione delle funzioni fondamentali anche con riferimento alla qualità dei servizi resi e agli obiettivi di servizio

Le funzioni fondamentali dei comuni sono definite dall'art. 14 del D.L. 78/2010 convertito in legge n. 122/2010, come modificato dall'art. 19 del D.L. 95/2012 convertito in legge 125/2012:

- a) organizzazione generale dell'amministrazione, gestione finanziaria e contabile e controllo;
- b) organizzazione dei servizi pubblici di interesse generale di ambito comunale, ivi

compresi i servizi di trasporto pubblico comunale;

- c) catasto, ad eccezione delle funzioni mantenute allo Stato dalla normativa vigente;
- d) la pianificazione urbanistica ed edilizia di ambito comunale nonché la partecipazione alla pianificazione territoriale di livello sovracomunale;
- e) attività, in ambito comunale, di pianificazione di protezione civile e di coordinamento dei primi soccorsi;

- f) l'organizzazione e la gestione dei servizi di raccolta, avvio e smaltimento e recupero dei rifiuti urbani e la riscossione dei relativi tributi;
- g) progettazione e gestione del sistema locale dei servizi sociali ed erogazione delle relative prestazioni ai cittadini, secondo quanto previsto dall'articolo 118, quarto comma, della Costituzione;
- h) edilizia scolastica per la parte non attribuita alla competenza delle province, organizzazione e gestione dei servizi scolastici;
- i) polizia municipale e polizia amministrativa locale;
- l) tenuta dei registri di stato civile e di popolazione e compiti in materia di servizi anagrafici nonché in materia di servizi elettorali, nell'esercizio delle funzioni di competenza statale;
- l-bis) i servizi in materia statistica.

Al 1° gennaio 2018 i Comuni dell'Unione della Romagna Faentina hanno conferito all'Unione stessa tutte le funzioni, pertanto anche le funzioni fondamentali. Tuttavia, non sarà formalmente conferita la funzione fondamentale "catasto" (lett. C, che precede), perché non esercitata dai Comuni dell'Unione. Poiché l'Unione della Romagna Faentina è stata costituita come allargamento ai Comuni di Faenza, Castel Bolognese e Solarolo della preesistente Unione dei Comuni di Brisighella, Casola Valsenio e Riolo Terme, la medesima preesistente Unione registra una convenzione per il conferimento della funzione "catasto", di fatto vuota di contenuti attuativi.

Dall'1/1/2018, in conclusione, all'Unione della Romagna Faentina sono conferite tutte le funzioni "effettivamente esercitate" dai Comuni, ma non la funzione "catasto".

Dal punto di vista lessicale il D.Lgs. 118/2011 ha introdotto, per la definizione delle funzioni svolte dagli enti locali, il termine "missione", al

fine di rendere immediatamente confrontabili le spese del comparto degli enti locali con quelle delle Regioni e con il bilancio dello Stato (anch'esso impostato per missioni).

L'attuazione dell'integrale conferimento delle funzioni dal punto di vista dei riflessi sul bilancio viene svolta tenendo presenti le seguenti logiche:

- o il bilancio dell'Unione tende ad incrementarsi in quanto in esso risultano via via iscritte le previsioni di entrata e di spesa relative alle funzioni trasferite, con l'esclusione di specifiche poste non trasferite per precise motivazioni convenzionali o di legge;
- o il mantenimento di un "regime" di gestione della spesa improntato a criteri di spending review, di revisione e riallocazione della spesa.

L'insieme degli obiettivi dell'ente - anche in termini ai servizi resi direttamente o tramite soggetti terzi chiamati a dare un contributo all'attività pubblica, in varie forme - sono contenuti nell'apposita parte del presente Documento di programmazione.

Per alcuni degli elementi compresi nell'ambito delle spese correnti si rinvia anche agli specifici paragrafi e agli allegati della Sezione Operativa.

Si ritiene di dare evidenza al fatto che, in conseguenza del completo trasferimento del personale dipendente all'Unione, le previsioni della spesa di personale sono interamente in capo all'Unione e sono rimborsate pro-quota dagli enti. Il criterio di attribuzione della spesa di personale ai Comuni è stato approvato con atto della Giunta Comunale n. 17 del 31/01/2019 avente per oggetto "Criteri di attribuzione della spesa di personale agli enti facenti parte dell'Unione della Romagna Faentina".

Per quanto riguarda, invece, la ripartizione delle spese di personale afferenti all'area dei servizi sociali si precisa che dal 2022 il criterio di attribuzione della spesa è quello derivante dai criteri di applicazione del bilancio sociale.

B.8 I bisogni per ciascun programma all'interno delle missioni

Missione	Programma	2025		2026	
		Titolo 1	Titolo 2	Titolo 1	Titolo 2
1	1	45.608,81	0,00	45.608,81	0,00
1	2	133.478,32	0,00	136.978,32	0,00
1	3	351.447,83	0,00	353.997,37	0,00
1	4	34.600,00	0,00	38.600,00	0,00
1	5	15.875,00	0,00	15.875,00	0,00
1	6	193.442,75	0,00	195.374,75	0,00
1	7	134.286,38	0,00	134.286,38	0,00
1	8	0,00	0,00	0,00	0,00
1	9	0,00	0,00	0,00	0,00
1	10	0,00	0,00	0,00	0,00
1	11	2.000,00	0,00	2.000,00	0,00
1	0	910.739,09	0,00	922.720,63	0,00
2	1	0,00	0,00	0,00	0,00
2	2	0,00	0,00	0,00	0,00
2	0	0,00	0,00	0,00	0,00
3	1	100.274,10	0,00	100.274,10	0,00
3	2	0,00	0,00	0,00	0,00
3	0	100.274,10	0,00	100.274,10	0,00
4	1	8.000,00	0,00	8.500,00	0,00
4	2	144.498,31	128.370,66	142.878,43	0,00
4	4	0,00	0,00	0,00	0,00
4	5	0,00	0,00	0,00	0,00
4	6	0,00	0,00	0,00	0,00
4	7	0,00	0,00	0,00	0,00
4	0	152.498,31	128.370,66	151.378,43	0,00
5	1	19.980,00	0,00	19.980,00	0,00
5	2	131.937,91	0,00	131.937,91	0,00
5	0	151.917,91	0,00	151.917,91	0,00
6	1	42.712,00	23.916,00	42.712,00	23.916,00
6	2	2.100,00	0,00	2.100,00	0,00
6	0	44.812,00	23.916,00	44.812,00	23.916,00
7	1	13.045,00	0,00	13.045,00	0,00
7	0	13.045,00	0,00	13.045,00	0,00
8	1	112.811,71	0,00	112.811,71	0,00
8	2	0,00	0,00	0,00	0,00
8	0	112.811,71	0,00	112.811,71	0,00

Missione	Programma	2025		2026	
		Titolo 1	Titolo 2	Titolo 1	Titolo 2
9	1	0,00	0,00	0,00	0,00
9	2	0,00	0,00	0,00	0,00
9	3	497.705,00	0,00	0,00	0,00
9	4	250,00	0,00	250,00	0,00
9	5	11.600,00	0,00	11.600,00	0,00
9	6	0,00	0,00	0,00	0,00
9	7	0,00	0,00	0,00	0,00
9	8	0,00	0,00	0,00	0,00
9	0	509.555,00	0,00	11.850,00	0,00
10	1	0,00	0,00	0,00	0,00
10	2	2.837,00	0,00	2.837,00	0,00
10	3	0,00	0,00	0,00	0,00
10	4	0,00	0,00	0,00	0,00
10	5	107.909,00	8.000,00	107.909,00	8.000,00
10	0	110.746,00	8.000,00	110.746,00	8.000,00
11	1	10.350,00	0,00	10.350,00	0,00
11	2	0,00	0,00	0,00	0,00
11	0	10.350,00	0,00	10.350,00	0,00
12	1	109.750,40	0,00	109.750,40	0,00
12	2	0,00	0,00	0,00	0,00
12	3	0,00	0,00	0,00	0,00
12	4	0,00	0,00	0,00	0,00
12	5	0,00	0,00	0,00	0,00
12	6	0,00	0,00	0,00	0,00
12	7	189.492,24	0,00	189.492,24	0,00
12	8	12.100,00	0,00	12.100,00	0,00
12	9	46.500,00	0,00	46.500,00	0,00
12	0	357.842,64	0,00	357.842,64	0,00
14	1	0,00	0,00	0,00	0,00
14	2	0,00	0,00	0,00	0,00
14	3	0,00	0,00	0,00	0,00
14	4	0,00	0,00	0,00	0,00
14	0	0,00	0,00	0,00	0,00
15	1	0,00	0,00	0,00	0,00
15	2	0,00	0,00	0,00	0,00
15	3	0,00	0,00	0,00	0,00
15	0	0,00	0,00	0,00	0,00
16	1	0,00	0,00	0,00	0,00
16	2	0,00	0,00	0,00	0,00

B.9 Analisi degli impegni pluriennali di spesa già assunti

Missione	Programma	2025		2026	
		Titolo 1	Titolo 2	Titolo 1	Titolo 2
16	0	0,00	0,00	0,00	0,00
17	1	108.186,98	0,00	107.240,00	0,00
17	0	108.186,98	0,00	107.240,00	0,00
18	1	0,00	0,00	0,00	0,00
18	0	0,00	0,00	0,00	0,00
19	1	613,00	269,50	173,00	0,00
19	0	613,00	269,50	173,00	0,00
20	1	10.173,25	0,00	9.861,00	0,00
20	2	92.290,00	0,00	32.150,00	0,00
20	3	2.594,00	0,00	2.594,00	0,00
20	0	105.057,25	0,00	44.605,00	0,00
50	1	10.657,43	0,00	8.720,00	0,00
50	0	10.657,43	0,00	8.720,00	0,00
60	1	0,00	0,00	0,00	0,00
60	0	0,00	0,00	0,00	0,00

B.9 Analisi degli impegni pluriennali di spesa già assunti

ANNO	DESCRIZIONE DEL CAPITOLO	MISS	PROG	CDR	IMPORTO
2025	FORNITURA DI CORONE PER COMMEMORAZIONI E CELEBRAZIONI CIVILI	1	1	A1.1 - SEGRETERIA E AFFARI GENERALI	581,20
2025	SPESE UTENZE - ACQUA	1	2	A2.1 - SERVIZI TECNICI	400,00
2025	SPESE PER IL FUNZIONAMENTO DEI SERVIZI GENERALI - SPESE POSTALI E TELEGRAFICHE	1	2	A1.1 - SEGRETERIA E AFFARI GENERALI	1.952,00
2025	SPESE PER IL FUNZIONAMENTO DEI SERVIZI GENERALI - SPESE POSTALI E TELEGRAFICHE	1	2	A1.1 - SEGRETERIA E AFFARI GENERALI	48,00
2025	SPESE PER IL FUNZIONAMENTO DEI SERVIZI GENERALI - NOLEGGIO FOTOCOPIATRICI E IMPIANTI	1	2	A1.1 - SEGRETERIA E AFFARI GENERALI	699,06
2025	SPESE PER GARE D'APPALTO E CONTRATTI - ALTRI SERVIZI AMMINISTRATIVI	1	2	A1.1 - SEGRETERIA E AFFARI GENERALI	244,00
2025	SPESE UTENZE - ACQUA	1	5	A2.1 - SERVIZI TECNICI	800,00
2025	SPESE UTENZE - ACQUA	1	5	A2.1 - SERVIZI TECNICI	1.000,00
2025	SPESE UTENZE - ACQUA	4	1	A2.1 - SERVIZI TECNICI	500,00
2025	SPESE UTENZE - ACQUA	4	2	A2.1 - SERVIZI TECNICI	2.500,00
2025	SPESE UTENZE - ACQUA	5	2	A2.1 - SERVIZI TECNICI	400,00
2025	SPESE UTENZE - ACQUA	5	2	A2.1 - SERVIZI TECNICI	400,00

ANNO	DESCRIZIONE DEL CAPITOLO	MISS	PROG	CDR	IMPORTO
2025	SPESE UTENZE - ACQUA	6	1	A2.1 - SERVIZI TECNICI	500,00
2025	CANONE AL GESTORE DELLA PISCINA PER MANUTENZIONE IMPIANTO (CONVENZIONE)	6	1	A1.6 - SERVIZI CULTURALI	6.850,00
2025	SPESE UTENZE - ACQUA	6	1	A2.1 - SERVIZI TECNICI	1.000,00
2025	CONTRIBUTI ASDC CASOLA VALSENIO - CONTRIBUTI	6	1	A1.6 - SERVIZI CULTURALI	10.000,00
2025	SPESE UTENZE - ACQUA	6	2	A2.1 - SERVIZI TECNICI	500,00
2025	SPESE UTENZE - ACQUA	11	1	A2.1 - SERVIZI TECNICI	600,00
2025	SPESE UTENZE - ACQUA	12	1	A2.1 - SERVIZI TECNICI	600,00
2025	SPESE UTENZE - ACQUA	12	8	A2.1 - SERVIZI TECNICI	1.100,00
2025	SPESE UTENZE - ACQUA	12	9	A2.1 - SERVIZI TECNICI	1.000,00
2025	INTERESSI PASSIVI PER MUTUI RELATIVI A EDIFICI SCOLASTICI - INTERESSI DOVUTE ALLA CASSA DEPOSITI E PRESTITI	50	1	A3.1 - RAGIONERIA	5.412,25
2025	INTERESSI PASSIVI PER MUTUI RELATIVI A EDIFICI SCOLASTICI - INTERESSI DOVUTI ALLA BANCA DI IMOLA	50	1	A3.1 - RAGIONERIA	124,25
2025	INTERESSI PASSIVI PER MUTUI ED INDEBITAMENTI PATRIMONIALI RELATIVI AL CIMITERO - INTERESSI DOVUTI ALLA BANCA DI IMOLA	50	1	A3.1 - RAGIONERIA	144,93
2025	INTERESSI PASSIVI PER MUTUI ED INDEBITAMENTI PATRIMONIALI - INTERESSI DOVUTI ALLA BANCA DI IMOLA	50	1	A3.1 - RAGIONERIA	82,84
2025	INTERESSI PASSIVI PER MUTUI ED INDEBITAMENTI PATRIMONIALI RELATIVI ALLA PISCINA COMUNALE - INTERESSI DOVUTI ALLA BANCA DI IMOLA	50	1	A3.1 - RAGIONERIA	24,19
2025	INTERESSI PASSIVI PER MUTUI ED INDEBITAMENTI PATRIMONIALI - INTERESSI DOVUTI ALLA BANCA DI IMOLA	50	1	A3.1 - RAGIONERIA	249,62
2025	INTERESSI PASSIVI PER MUTUI RELATIVI A SERVIZI TURISTICI - INTERESSI DOVUTI ALLA BANCA DI IMOLA	50	1	A3.1 - RAGIONERIA	566,21
2026	FORNITURA DI CORONE PER COMMEMORAZIONI E CELEBRAZIONI CIVILI	1	1	A1.1 - SEGRETERIA E AFFARI GENERALI	581,20
2026	SPESE PER IL FUNZIONAMENTO DEI SERVIZI GENERALI - SPESE POSTALI E TELEGRAFICHE	1	2	A1.1 - SEGRETERIA E AFFARI GENERALI	1.952,00
2026	SPESE PER IL FUNZIONAMENTO DEI SERVIZI GENERALI - NOLEGGIO FOTOCOPIATRICI E IMPIANTI	1	2	A1.1 - SEGRETERIA E AFFARI GENERALI	466,04
2026	SPESE PER GARE D'APPALTO E CONTRATTI - ALTRI SERVIZI AMMINISTRATIVI	1	2	A1.1 - SEGRETERIA E AFFARI GENERALI	244,00
2026	CANONE AL GESTORE DELLA PISCINA PER MANUTENZIONE IMPIANTO (CONVENZIONE)	6	1	A1.6 - SERVIZI CULTURALI	6.850,00

B.10. Gli investimenti e la realizzazione delle opere pubbliche con indicazione del fabbisogno in termini di spesa di investimento

Per quanto riguarda i nuovi investimenti si fa rinvio all'[allegato C](#) al presente documento,

contenente il Programma Triennale delle Opere Pubbliche. La deliberazione di

approvazione dei propri Programma Triennali è assunta dai singoli Comuni in coerenza a quanto previsto sui bilanci degli enti medesimi, fatta salva l'eventuale programmazione propria dell'Unione per i servizi già conferiti (ad esempio per gli interventi gestiti dal Servizio di Forestazione o per gli investimenti attinenti alla Polizia Municipale e all'Informatica) e per le eventuali opere pubbliche che dovessero essere realizzate dall'Unione con il consenso degli enti per ragioni di opportunità, convenienza, economicità ed efficienza.

Poiché l'elaborazione di quanto sopra attiene ad attività oggetto di funzione conferita, per l'Unione e/o per gli Enti è comunque gestita dal Settore Lavori Pubblici dell'Unione della Romagna Faentina nelle diverse articolazioni organizzative in cui è costituito.

B.11 I programmi ed i progetti di investimento in corso di esecuzione e non ancora conclusi o da saldare

Per quanto riguarda gli investimenti in corso di realizzazione, in applicazione dei principi contabili, sono stati reimputati, dalle annualità precedenti sull'esercizio 2024, gli interventi che prima della stesura del presente documento e del Bilancio di previsione 2024/2026 non erano conclusi e che non sono conclusi entro la fine del 2023. Per tali progetti si è costituito il fondo pluriennale vincolato.

Nel seguito si fornisce la situazione degli impegni assunti per opere in corso di esecuzione relative ai progetti di lavori pubblici non ancora conclusi al 20-07-2023 o ancora da saldare.

CAPITOLO	ART	DESC CAPITOLO	IMPORTO IMPEGNATO
2950	0	INTERVENTI PER LA SEDE DEL DISTACCAMENTO DEI VIGILI DEL FUOCO VOLONTARI	3.843,82
2955	0	INCARICHI PER PROGETTAZIONE - FIN. FONDO PROGETTAZIONE TERRITORIALE	23.302,60
2956	0	INCARICO PER FRAZIONAMENTO PATRIMONIO COMUNALE (BIBLIOTECA)	8.500,00
3044	0	LAVORI DI RESTAURO E MIGLIORAMENTO FRUIBILITÀ PRESSO CASA MUSEO "IL CARDELLO"	3.571,90
3049	0	LAVORI DI COMPLETAMENTO PROGETTO DEL PARCO PERTINI	1.015,04
3050	0	LAVORI DI MANUTENZIONE STRAORDINARIA SPOGLIATOI-VIALETTO-CAMPO CALCETTO DEL PARCO PERTINI	1.157,18
3105	0	MIGLIORAMENTO SISMICO IMMOBILE COMUNALE AD USO CASERMA DEI CARABINIERI CUP G64J19000090001	58.237,92
3110	0	ONERI PER LA SICUREZZA COVID SU LAVORI NEGLI EDIFICI ED AREE COMUNALI	5.277,92
3157	0	LAVORI ADEGUAMENTO SPAZI E AULE EDIFICI SCOLASTICI - FIN. MIUR EDILIZIA SCOLASTICA 2021 DL 73-2021 COVID-19	619,32
3159	0	RIQUALIFICAZIONE DEL COMPLESSO "LE MEDIE" - VIA ROMA 10	756.348,57
3161	0	LAVORI DI MIGLIORAMENTO STRUTTURALE E SISMICO DELLA SCUOLA MATERNA	1.771,90
3162	0	ACQUISIZIONE TERRENI	5.000,00
3610	0	LAVORI DI MANUTENZIONE DEGLI IMPIANTI DELL'ILLUMINAZIONE PUBBLICA - EFFICIENTAMENTO ENERGETICO - DECRETO CRESCITA	99.965,00
3627	0	INDAGINE GEOLOGICA GEOFISICA E PRIMI INTERVENTI DI MESSA IN SICUREZZA CAMPO SPORTIVO OLMATELLI "E. NANNINI"	42.681,17
3628	0	LAVORI DI REALIZZAZIONE NUOVO IMPIANTO SPORTIVO	330.526,18
3640	0	LAVORI DI MANUTENZIONE STRAORDINARIA PATRIMONIO COMUNALE FIN. DONAZIONI EMERGENZA ALLUVIONE 2023	1.451,00
3642	0	INTERVENTI DI MESSA IN SICUREZZA DI STRADE PONTI E VIADOTTI COMUNALI - PONTE DI VIA SOGLIA CUP G63H19000710001	397.663,14
3643	0	MANUTENZIONE STRADE MARCIAPIEDI ARREDO URBANO	209,63
3644	0	LAVORI DI REALIZZAZIONE DEL PROGETTO DI RIQUALIFICAZIONE DELLE AREE MERCATALI	2.745,26
3653	0	LAVORI DI RIQUALIFICAZIONE ENERGETICA E PREVENZIONE INCENDI DELLA PALESTRA COMUNALE	26.859,35
3660	0	LAVORI DI RIQUALIFICAZIONE MONTE BATTAGLIA E AREA CIRCOSTANTE - CUP G66J20001350002	113.249,79
3664	0	LAVORI DI MANUTENZIONE STRAORDINARIA POLIVALENTE "I VECCHI MAGAZZINI"	698,50
3744	0	LAVORI PER RIPRISTINO TRANSITO STRADALE VIA LAMA	442,42
3745	0	LAVORI PER RIPRISTINO TRANSITO STRADALE VIA SINTRIA	528,13
3747	0	INTERVENTI DI SOMMA URGENZA PER RIPRISTINO, CON COSTRUZIONE DELLA MESSA IN SICUREZZA DELLA STRADA COMUNALE DI VIA SOGLIA CURVA BENELLI	359,70

CAPITOLO	ART	DESC CAPITOLO	IMPORTO IMPEGNATO
3748	0	INTERVENTI DI SOMMA URGENZA PER RICOSTRUZIONE DEL RILEVATO STRADALE, CON OPERA DI SOSTEGNO (PALIFICATA), IN VIA SINTRIA LOC. CAMPOLORO	383,77
3749	0	INTERVENTI DI SOMMA URGENZA PER RIPRISTINO, CON COSTRUZIONE DELLA BANCHINA E OPERA DI SOSTEGNO SU PALI, DI VIA CESTINA LOC. CA' DI ZABATTO	527,47
3751	0	INTERVENTI DI SOMMA URGENZA PER RIPRISTINO DEL TRANSITO STRADALE DI VIA CORTINE (RIO CESTINA) ALL'ALTEZZA DI MULINO BALAGAIO	575,36
3752	0	INTERVENTI DI SISTEMAZIONE DEL VERSANTE PER CEDIMENTO DELLA SCARPATA A VALLE DELLA STRADA COMUNALE VIA MONGARDINO	439,24
3754	0	INTERVENTI DI RIPRISTINO DELLA STRADA COMUNALE VIA TORRE	373,50
3755	0	INTERVENTI DI MESSA IN SICUREZZA DI VIA COLOMBARINA	380,34
3759	0	LAV.DI ADEGUAM.SISMICO DELLA PALESTRA COM.LE	1.847,68
22001	0	PNRR M4C1 INV 1.3 ADEGUAMENTO SISMICO PALESTRA COMUNALE 2° STRALCIO CUP G65F22000370006	301.399,34
22002	0	PNRR M4C1 INV 3.3 ADEGUAMENTO SISMICO SCUOLA PRIMARIA/SECONDARIA SANTA MARTINA CUP G62E20000060001	591.766,17
22004	0	ACQUISTO AUTOMEZZO PER VIGILI DEL FUOCO	200.000,00
22005	0	RIQUALIFICAZIONE IMMOBILE DEL COMPLESSO "IL CARDELLO" DENOMINATO "MINGOTTA" DA DESTINARSI AD AREA ESPOSITIVA – CUP G62H22000920002	149.968,69
22110	1	RIPRISTINO IMPIANTI SPORTIVI DANNEGGIATI DA ALLUVIONE 2023 - FIN. CONTR STATO CAP 42110 DM 20/09/2023	196.261,06
22110	2	RIPRISTINO IMPIANTI SPORTIVI DANNEGGIATI DA ALLUVIONE 2023 - FIN. CONTR STATO CAP 42110 DM 20/09/2023	31.095,11
22111	1	ALLUVIONE 2023 MESSA IN SICUREZZA RETE VIARIA - ORDINANZA 13/2023	93.578,36
22111	3	ALLUVIONE 2023 MESSA IN SICUREZZA RETE VIARIA - ORDINANZA 13/2023	30.375,35
22111	4	ALLUVIONE 2023 MESSA IN SICUREZZA RETE VIARIA - ORDINANZA 13/2023	222.457,20
22111	9	ALLUVIONE 2023 MESSA IN SICUREZZA RETE VIARIA - ORDINANZA 13/2023	69.613,56
22111	13	ALLUVIONE 2023 MESSA IN SICUREZZA RETE VIARIA - ORDINANZA 13/2023	187.995,14
22111	15	ALLUVIONE 2023 MESSA IN SICUREZZA RETE VIARIA - ORDINANZA 13/2023	23.792,32
22111	20	ALLUVIONE 2023 MESSA IN SICUREZZA RETE VIARIA - ORDINANZA 13/2023	22.568,92
22111	21	ALLUVIONE 2023 MESSA IN SICUREZZA RETE VIARIA - ORDINANZA 13/2023	45.000,00
22111	22	ALLUVIONE 2023 MESSA IN SICUREZZA RETE VIARIA - ORDINANZA 13/2023	15.000,00
23500	0	PNRR - PA DIGITALE 2026 -TRASF URF - MIS 1.4.1 ESPERIENZA DEL CITTADINO	79.922,00
23501	0	PNRR - PA DIGITALE 2026 -TRASF URF - MIS. 1.4.3 ADOZIONE PIATTAFORMA PAGOPA	12.140,00
23502	0	PNRR - PA DIGITALE 2026 -TRASF URF - MIS. 1.4.3 ADOZIONE APP IO	10.692,00
23503	0	PNRR - PA DIGITALE 2026 -TRASF URF - MIS. 1.3.1 ADESIONE PDND	10.172,00

B.12. L'indebitamento: valutazione e gli indirizzi sul ricorso all'indebitamento, analisi della relativa sostenibilità e andamento tendenziale

Nell'ambito degli enti dell'Unione vi sono situazioni molto diversificate.

Il Comune di Casola Valsenio nel triennio 2024/2026 non prevede la contrazione di nuovo indebitamento.

Per quanto riguarda l'andamento dell'indebitamento si fa rinvio alla tabella di cui al paragrafo "[A.3. La valutazione corrente e prospettica della situazione socio-economica e](#)

[dei parametri economici essenziali del territorio, confrontata ai parametri considerati nelle decisioni nazionali di economia e finanza](#)".

Per quanto riguarda la sostenibilità del debito, tutti gli enti dell'Unione rispettano il limite di indebitamento di cui all'articolo 204 del D. Lgs. 267/2000.

B.13. Coerenza e compatibilità presente e futura con i vincoli di finanza pubblica e orientamenti circa i contenuti degli obiettivi di finanza pubblica da perseguire ai sensi della normativa in materia

Come chiarito dal Mef gli enti locali sono oggi tenuti a verificare esclusivamente il permanere degli equilibri di bilancio così come descritti dalle norme e dai principi contabili.

La legge di bilancio 2021, in coerenza all'impianto normativo che si era concretizzato nel corso del 2020 a seguito dell'emergenza Covid, aveva concentrato le verifiche di finanza

pubblica sul tema dell'utilizzo dei fondi messi a disposizione dalla Stato per la gestione dell'emergenza sanitaria, verifiche che sono confluite nella presentazione della certificazione di cui all'articolo 39, comma 2, del D.L. 104/2020.

B.14. Prospetto riepilogativo dei servizi rilevanti ai fini dell'applicazione dell'IVA

DESCRIZIONE ATTIVITÀ	CAP. ENTRATA	CAP. USCITA
ATTIVITA' COMMERCIALI:		
SERVIZIO REFEZIONE SCOLASTICA - SCUOLA INFANZIA	520/20	660/47
SERVIZIO REFEZIONE SCOLASTICA - SCUOLA PRIMARIA	510/20	720/47
SERVIZIO PER-POST SCUOLA	610/7	720/49
SERVIZIO DI TRASPORTO SCOLASTICO	540/7	930
SERVIZIO ASILO NIDO COMUNALE	529/20	1920
SERVIZIO DI ILLUMINAZIONE VOTIVA	500	-
CANONE PER LA CONCESSIONE DELLA GESTIONE DEL COMPLESSO "IL CARDELLO"	560	1050
FUNZIONAMENTO DEL CENTRO DELLE ARTI E ASSOCIAZIONI	762	1130
FUNZIONAMENTO DEL CENTRO CULTURALE POLIVALENTE	555	1165
FUNZIONAMENTO DELLA PISCINA COMUNALE	545	-
FUNZIONAMENTO DELLA PESA PUBBLICA	501	-
FITTI REALI DI AREE E FABBRICATI COMUNALI	660	-
SPONSORIZZAZIONE DA PRIVATI PER MANIFESTAZIONI CULTURALI E TURISTICHE.	752	-
RIMBORSO DA UTENTI VARI PER UTILIZZO DI ENERGIA ELETTRICA E GAS IN AREE PUBBLICHE	759	-
RIMBORSO UTENZE DEL CENTRO POLICULTURALE "LE MEDIE"	760	-
RIMBORSO DA PARTE DI UTENTI DIVERSI PER UTILIZZO SALE COMUNALI	762	-
FOTOVOLTAICO:		
CONSUMI ENERGIA ELETTRICA CONTATORI FOTOVOLTAICI	581	504
SOMMA DA RICONOSCERE A "SENIO ENERGIA" PER MAGGIORE PRODUZIONE IMPIANTI FOTOVOLTAICI	-	2801
GESTIONE E MANUTENZIONE DEGLI IMPIANTI FOTOVOLTAICI	-	2803
GESTIONE DEGLI IMPIANTI FOTOVOLTAICI PER CONTO DI SENIO ENERGIA	-	2804
CANONE CONCESSORIO D'USO DELLE SUPERFICI DEGLI EDIFICI PATRIMONIALI	543	-
SOMMA RICONOSCIUTA AL COMUNE DA "SENIO ENERGIA" PER MINORE PRODUZIONE IMPIANTI FOTOVOLTAICI	584	-
INTROITI DERIVANTI DALLA VENDITA DI ENERGIA PRODOTTA DAI PANNELLI FOTOVOLTAICI	770	-

Allegato C – Programma triennale delle esigenze pubbliche idonee a essere soddisfatte attraverso forme di partenariato pubblico-privato

Tipologia intervento		Ente	2024	2025
Immobile scolastico	17 - Energia e diversificazione delle fonti energetiche	Casola Valsenio	x	

Allegato D – Programma triennale delle Opere Pubbliche

L'ultima programmazione dei lavori pubblici approvata è quella 2024/2026. Di seguito viene presentato il programma aggiornato ad oggi.

SCHEDA A: PROGRAMMA TRIENNALE DEI LAVORI PUBBLICI 2024/2026 DELL'AMMINISTRAZIONE COMUNE DI CASOLA VALSENI

QUADRO DELLE RISORSE NECESSARIE ALLA REALIZZAZIONE DEL PROGRAMMA

TIPOLOGIE RISORSE	Arco temporale di validità del programma			
	Disponibilità finanziaria (1)			Importo Totale (2)
	Primo anno	Secondo anno	Terzo anno	
risorse derivate da entrate aventi destinazione vincolata per legge	2,940,005.68	128,370.65	0.00	3,068,376.33
risorse derivate da entrate acquisite mediante contrazione di mutuo	220,707.01	0.00	0.00	220,707.01
risorse acquisite mediante apporti di capitali privati	0.00	0.00	0.00	0.00
stanziamenti di bilancio	23,286.34	107,909.00	107,909.00	239,104.34
finanziamenti acquisibili ai sensi dell'articolo 3 del decreto-legge 31 ottobre 1990, n. 310, convertito con modificazioni dalla legge 22 dicembre 1990, n. 403	0.00	0.00	0.00	0.00
risorse derivanti da trasferimento di immobili	0.00	0.00	0.00	0.00
altra tipologia	0.00	0.00	0.00	0.00
totale	3,183,999.03	236,279.65	107,909.00	3,528,187.68

Il referente del programma

BARCHI PATRIZIA

Note:

(1) I dati del quadro delle risorse sono calcolati come somma delle informazioni elementari relative a ciascun intervento di cui alla scheda D e alla scheda C il cui dettaglio per tipologia di risorsa è richiesto dal sistema (software) e reso disponibile in banca dati ma non visualizzato nel Programma

(2) L'importo totale delle risorse necessarie alla realizzazione del programma triennale è calcolato come somma delle tre annualità

SCHEDA B: PROGRAMMA TRIENNALE DEI LAVORI PUBBLICI 2024/2026 DELL'AMMINISTRAZIONE COMUNE DI CASOLA VALSENI

ELENCO DELLE OPERE INCOMPIUTE

CUP (1)	Descrizione dell'opera	Determinazioni dell'amministrazione (Tabella B.1)	Ambito di interesse dell'opera (Tabella B.2)	Anno ultimo quadro economico approvato	Importo complessivo dell'intervento (2)	Importo complessivo lavori (2)	Oneri necessari per l'ultimazione dei lavori	Importo ultimo SAL	Percentuale avanzamento lavori (3)	Causa per la quale l'opera è incompiuta (Tabella B.3)	L'opera è attualmente fruibile parzialmente dalla collettività?	Stato di realizzazione ex comma 2 art.1 DM 42/2013 (Tabella B.4)	Possibile utilizzo ridimensionato dell'Opera	Destinazione d'uso (Tabella B.5)	Cessione a titolo di corrispettivo per la realizzazione di altra opera pubblica ai sensi dell'articolo 191 del Codice (4)	Vendita ovvero demolizione (4)	Oneri per la rinaturalizzazione, riqualificazione ed eventuale bonifica del sito in caso di demolizione	Parte di infrastruttura di rete
					0.00	0.00	0.00	0.00										

Note:

- (1) Indica il CUP del progetto di investimento nel quale l'opera incompiuta rientra: è obbligatorio per tutti i progetti avviati dal 1 gennaio 2003.
- (2) Importo riferito all'ultimo quadro economico approvato.
- (3) Percentuale di avanzamento dei lavori rispetto all'ultimo progetto approvato.
- (4) In caso di cessione a titolo di corrispettivo o di vendita immobiliare deve essere riportato nell'elenco di cui alla scheda C; in caso di demolizione l'intervento deve essere riportato fra gli interventi del programma di cui alla scheda D.

Il referente del programma

BARCHI PATRIZIA

Tabella B.1

- a) è stata dichiarata l'insussistenza dell'interesse pubblico al completamento ed alla fruibilità dell'opera
- b) si intende riprendere l'esecuzione dell'opera per il cui completamento non sono necessari finanziamenti aggiuntivi
- c) si intende riprendere l'esecuzione dell'opera avendo già reperito i necessari finanziamenti aggiuntivi
- d) si intende riprendere l'esecuzione dell'opera una volta reperiti i necessari finanziamenti aggiuntivi

Tabella B.2

- a) nazionale
- b) regionale

Tabella B.3

- a) mancanza di fondi
- b1) cause tecniche: protrarsi di circostanze speciali che hanno determinato la sospensione dei lavori e/o l'esigenza di una variante progettuale
- b2) cause tecniche: presenza di contenzioso
- c) sopravvenute nuove norme tecniche o disposizioni di legge
- d) fallimento, liquidazione coatta e concordato preventivo dell'impresa appaltatrice, risoluzione del contratto, o recesso dal contratto ai sensi delle vigenti disposizioni in materia di antimafia
- e) mancato interesse al completamento da parte della stazione appaltante, dell'ente aggiudicatore o di altro soggetto aggiudicatore

Tabella B.4

- a) i lavori di realizzazione, avviati, risultano interrotti oltre il termine contrattualmente previsto per l'ultimazione (Art. 1 c2, lettera a), DM 42/2013)
- b) i lavori di realizzazione, avviati, risultano interrotti oltre il termine contrattualmente previsto per l'ultimazione non sussistendo allo stato, le condizioni di riavvio degli stessi. (Art. 1 c2, lettera b), DM 42/2013)
- c) i lavori di realizzazione, ultimati, non sono stati collaudati nel termine previsto in quanto l'opera non risulta rispondente a tutti i requisiti previsti dal capitolato e dal relativo progetto esecutivo come accertato nel corso delle operazioni di collaudo. (Art. 1 c2, lettera c), DM 42/2013)

Tabella B.5

- a) prevista in progetto
- b) diversa da quella prevista in progetto

SCHEDA C: PROGRAMMA TRIENNALE DEI LAVORI PUBBLICI 2024/2026 DELL'AMMINISTRAZIONE COMUNE DI CASOLA VALSENI

ELENCO DEGLI IMMOBILI DISPONIBILI

Codice univoco immobile (1)	Riferimento CUI intervento (2)	Riferimento CUP Opera Incompiuta (3)	Descrizione immobile	Codice Istat			Localizzazione - CODICE NUTS	Cessione o trasferimento immobile a titolo corrispettivo ex art.21 comma 5 e art.191 comma 1 (Tabella C.1)	Concessi in diritto di godimento, a titolo di contributo ex articolo 21 comma 5 (Tabella C.2)	Già incluso in programma di dismissione di cui art.27 DL 201/2011, convertito dalla L. 214/2011 (Tabella C.3)	Tipo disponibilità se immobile derivante da Opera Incompiuta di cui si è dichiarata l'insussistenza dell'interesse (Tabella C.4)	Valore Stimato (4)				
				Reg	Prov	Com						Primo anno	Secondo anno	Terzo anno	Annualità successive	Totale
												0.00	0.00	0.00	0.00	0.00

Note:

- (1) Codice obbligatorio; "I" + numero immobile = cf amministrazione + prima annualità del primo programma nel quale l'immobile è stato inserito + progressivo di 5 cifre
- (2) Riportare il codice CUI dell'intervento al quale la cessione dell'immobile è associata; non indicare alcun codice nel caso in cui si proponga la semplice alienazione o cessione di opera incompiuta per la quale non si intenda procedere al completamento e non sia pertanto presente alcun intervento nella scheda D
- (3) Se derivante da opera incompiuta riportare il relativo codice CUP
- (4) Riportare l'ammontare con il quale l'immobile contribuirà a finanziare l'intervento, ovvero il valore dell'immobile da trasferire (qualora parziale, quello relativo alla quota parte oggetto di cessione o trasferimento) o il valore del titolo di godimento oggetto di

Il referente del programma

BARCHI PATRIZIA

Tabella C.1

- 1. no
- 2. parziale
- 3. totale

Tabella C.2

- 1. no
- 2. sì, cessione
- 3. sì, in diritto di godimento, a titolo di contributo, la cui utilizzazione sia strumentale e tecnicamente connessa all'opera da affidare in concessione

Tabella C.3

- 1. no
- 2. sì, come valorizzazione
- 3. sì, come alienazione

Tabella C.4

- 1. cessione della titolarità dell'opera ad altro ente pubblico
- 2. cessione della titolarità dell'opera a soggetto esercente una funzione pubblica
- 3. vendita al mercato privato
- 4. disponibilità come fonte di finanziamento per la realizzazione di un intervento ai sensi del

SCHEDA D: PROGRAMMA TRIENNALE DEI LAVORI PUBBLICI 2024/2026 DELL'AMMINISTRAZIONE COMUNE DI CASOLA VALSENOIO

ELENCO DEGLI INTERVENTI DEL PROGRAMMA

Codice Unico Intervento - CUI (1)	Cod. Int. Amm.ne (2)	Codice CUP (3)	Annualtà nella quale si prevede di dare avvio alla procedura di affidamento	RUP (4)	Lotto funzionale (5)	Lavoro complesso (6)	Codice Istat			Localizzazione - codice NUTS	Tipologia	Settore e sottosettore intervento	Descrizione dell'intervento	Livello di priorità (7) (Tabella D.3)	STIMA DEI COSTI DELL'INTERVENTO (8)								Intervento aggiunto o varato a seguito di modifica programma (12) (Tabella D.5)	
							Reg	Prov	Com						Primo anno	Secondo anno	Terzo anno	Costi su annualità successive	Importo complessivo (9)	Valore degli eventuali immobili di cui alla scheda C collegati all'intervento (10)	Scadenza temporale ultima per l'utilizzo dell'eventuale finanziamento derivante da contrazione di mutuo	Apporto di capitale privato (11)		
																						Importo		Tipologia (Tabella D.4)
L8100291039620200002		G65F2200037006	2024	Mongardi Monica	SI	No	008	039	005		04 - Ristrutturazione	05.08 - Sociali e scolastiche	LAVORI DI ADEGUAMENTO SIMBICO DELLA PALESTRA COMUNALE Z' STRALCIO	1	301,399.34	0.00	0.00	0.00	301,399.34	0.00				
L8100291039620200001		G63H19000710001	2024	Mongardi Monica	No	No	008	039	005		04 - Ristrutturazione	01.01 - Stradali	INTERVENTI DI MESSA IN SICUREZZA DI STRADE, PONTI E VADOTTI COMUNALI	1	357,888.14	0.00	0.00	0.00	440,000.00	0.00				
L8100291039620200002		G62E20000060001	2024	Mongardi Monica	No	No	008	039	005		07 - Manutenzione straordinaria	05.08 - Sociali e scolastiche	INTERVENTO DI ADEGUAMENTO SIMBICO DELLA SCUOLA PRIMARIA "DE AMICIS" E SECONDARIA "A. CRISPIANI" DI CASOLA VALSENOIO SITA IN VIA SANTA MARTINA N. 2	1	600,000.00	0.00	0.00	0.00	600,000.00	0.00				
L8100291039620200009		G67H21022450006	2024	Mongardi Monica	No	No	008	039	005		07 - Manutenzione straordinaria	05.08 - Sociali e scolastiche	REGENERAZIONE URBANA DELL'EX COMPLESSO SCOLASTICO "ALFREDO ORIANI" E RIFUNZIONALIZZAZIONE DELL'AREA ESTERNA DI PERTINENZA	1	610,158.55	128,370.65	0.00	0.00	807,400.88	0.00				
L8100291039620200006		G64J19000900001	2024	Mongardi Monica	No	No	008	039	005		07 - Manutenzione straordinaria	05.08 - Sociali e scolastiche	INTERVENTI DI MESSA IN SICUREZZA DEGLI EDIFICI STRATEGICI MANUTENZIONE STRAORDINARIA PER MIGLIORAMENTO SIMBICO DELLA CASERMA DEI CARABINIERI	1	565,053.00	0.00	0.00	0.00	565,053.00	0.00			1	
L8100291039620200003		G67H23001560001	2024	Mongardi Monica	No	No	008	039	005		07 - Manutenzione straordinaria	01.01 - Stradali	INTERVENTI DI MESSA IN SICUREZZA FRANE - STRADA COMUNALE VIA COLUMBARIANA-MESSA IN SICUREZZA	1	161,500.00	0.00	0.00	0.00	161,500.00	0.00				
L8100291039620200004		G67H23001570001	2024	Mongardi Monica	No	No	008	039	005		07 - Manutenzione straordinaria	01.01 - Stradali	INTERVENTI DI MESSA IN SICUREZZA FRANE - STRADA COMUNALE - VIA SAN RUFFILLO - MESSA IN SICUREZZA	1	315,000.00	0.00	0.00	0.00	315,000.00	0.00				
L8100291039620200005		G67H23001520001	2024	Mongardi Monica	No	No	008	039	005		07 - Manutenzione straordinaria	01.01 - Stradali	INTERVENTI DI MESSA IN SICUREZZA FRANE - STRADA COMUNALE - VIA CRESOLA - MESSA IN SICUREZZA	1	273,000.00	0.00	0.00	0.00	273,000.00	0.00				
L8100291039620200006			2024	Mongardi Monica	No	No	008	039	005		04 - Ristrutturazione	01.01 - Stradali	CONCESSIONE MEDIANTE FINANZA DI PROGETTO DEL SERVIZIO DI ILLUMINAZIONE PUBBLICA PER IL COMUNE DI CASOLA VALSENOIO CON INTERVENTI DI QUALIFICAZIONE E ADEGUAMENTO NORMATIVO INIZIALI	1	0.00	107,909.00	107,909.00	1,942,362.00	2,158,180.00	0.00				
														3,183,999.03	236,278.65	107,909.00	1,942,362.00	5,621,533.22	0.00		0.00			

Note:
 (1) Numero intervento = "L" + "cf" amministrazione + prima annualità del primo programma nel quale l'intervento è stato inserito + progressivo di 5 cifre
 (2) Numero interno liberamente indicato dall'amministrazione in base a proprio sistema di codifica
 (3) Indica il CUP (cfr. articolo 3 comma 5)
 (4) Ripetere nome e cognome del RUP
 (5) Indica se lotto funzionale secondo la definizione di cui all'art.3 comma 1 lettera a) dell'allegato 1, 1 al codice
 (6) Indica se lavoro complesso secondo la definizione di cui all'art.2 comma 1 lettera d) dell'allegato 1, 1 al codice
 (7) Indica il livello di priorità di cui all'articolo 3 commi 11 e 12
 (8) Ai sensi dell'art.4 comma 6, in caso di definizione di opere incompiute l'importo comprende gli oneri per lo smantellamento dell'opera e per la riqualificazione, riqualificazione ed eventuale bonifica del sito.
 (9) Importo complessivo ai sensi dell'articolo 3, comma 6, ivi incluse le spese eventualmente già sostenute e con competenza di bilancio antecedente alla prima annualità
 (10) Riportare il valore dell'eventuale immobile trasferito di cui al corrispondente immobile indicato nella scheda C
 (11) Riportare l'importo del capitale privato come quota parte del costo totale
 (12) Indica se l'intervento è stato aggiunto o è stato modificato a seguito di modifica in corso d'anno ai sensi dell'art.5 commi 8 e 10. Tale campo, come la relativa nota e tabella, compilarlo solo in caso di modifica del programma

Il referente del programma

BARCHI PATRIZIA

Tabella D.1
 CF: Classificazione Sistema CUP: codice tipologia intervento per natura intervento 03= realizzazione di lavori pubblici (opere e impiantistica)

Tabella D.2
 CF: Classificazione Sistema CUP: codice settore e sottosettore intervento

Tabella D.3
 1. priorità massima
 2. priorità media
 3. priorità minima

Tabella D.4
 1. finanza di progetto
 2. concessione di costruzione e gestione
 3. sponsorizzazione
 4. società partecipate o di scopo
 5. locazione finanziaria
 6. contratto di disponibilità
 9. altro

Tabella D.5
 1. modifica ex art.5 comma 9 lettera b)
 2. modifica ex art.5 comma 9 lettera c)
 3. modifica ex art.5 comma 9 lettera d)
 4. modifica ex art.5 comma 9 lettera e)
 5. modifica ex art.5 comma 11

SCHEDA E: PROGRAMMA TRIENNALE DEI LAVORI PUBBLICI 2024/2026 DELL'AMMINISTRAZIONE COMUNE DI CASOLA VALSENI

INTERVENTI RICOMPRESI NELL'ELENCO ANNUALE

Codice Unico Intervento - CUI	CUP	Descrizione dell'intervento	RUP	Importo annualità	Importo intervento	Finalità (Tabella E.1)	Livello di priorità	Conformità Urbanistica	Verifica vincoli ambientali	Livello di progettazione (Tabella E.2)	CENTRALE DI COMMITTEENZA, SOGGETTO AGGREGATORE O ALTRA STAZIONE APPALTANTE QUALIFICATA ALLA QUALE SI FARA' RICORSO PER L'ESPLETAMENTO DELLA PROCEDURA DI		Intervento aggiunto o variato a seguito di modifica programma (*)
											Codice AUSA	Denominazione	
L81002910396202000002	G65F22000370006	LAVORI DI ADEGUAMENTO SISMICO DELLA PALESTRA COMUNALE 2° STRALCIO	Mongardi Monica	301.399.34	301.399.34	ADN	1	Si	Si	2	243054	UNIONE DELLA ROMAGNA FAENTINA	
L81002910396202200001	G63H19000710001	INTERVENTI DI MESSA IN SICUREZZA DI STRADE, PONTI E VIADOTTI COMUNALI	Mongardi Monica	357.888.14	440.000.00	CPA	1	Si	Si	2			
L81002910396202300002	G62E20000060001	INTERVENTO DI ADEGUAMENTO SISMICO DELLA SCUOLA PRIMARIA "DE AMICIS" E SECONDARIA "A. ORIANI" DI CASOLA VALSENI SITA IN VIA SANTA MARTINA N. 2	Mongardi Monica	600.000.00	600.000.00	ADN	1	Si	Si	2	243054	UNIONE DELLA ROMAGNA FAENTINA	
L81002910396202200009	G67H21022450006	RIGENERAZIONE URBANA DELL'EX COMPLESSO SCOLASTICO "ALFREDO ORIANI" E RIFUNZIONALIZZAZIONE DELL'AREA ESTERNA DI PERTINENZA	Mongardi Monica	610.158.55	807.400.88	MIS	1	Si	Si	2			
L81002910396202000006	G64J19000090001	INTERVENTI DI MESSA IN SICUREZZA DEGLI EDIFICI STRATEGICI: MANUTENZIONE STRAORDINARIA PER MIGLIORAMENTO SISMICO DELLA CASERMA DEI CARABINIERI	Mongardi Monica	565.053.00	565.053.00	CPA	1	Si	Si		243054	UNIONE DELLA ROMAGNA FAENTINA	1
L81002910396202300003	G67H23001560001	INTERVENTI DI MESSA IN SICUREZZA FRANE - STRADA COMUNALE - VIA COLOMBARINA - MESSA IN SICUREZZA	Mongardi Monica	161.500.00	161.500.00	CPA	1	Si	Si				
L81002910396202300004	G67H23001570001	INTERVENTI DI MESSA IN SICUREZZA FRANE - STRADA COMUNALE - VIA SAN RUFFILLO - MESSA IN SICUREZZA	Mongardi Monica	315.000.00	315.000.00	CPA	1	Si	Si				
L81002910396202300005	G67H23001520001	INTERVENTI DI MESSA IN SICUREZZA FRANE - STRADA COMUNALE - VIA CHIESUOLA - MESSA IN SICUREZZA	Mongardi Monica	273.000.00	273.000.00	CPA	1	Si	Si				
L81002910396202300006		CONCESSIONE MEDIANTE FINANZA DI PROGETTO DEL SERVIZIO DI ILLUMINAZIONE PUBBLICA PER IL COMUNE DI CASOLA VALSENI CON INTERVENTI DI RIQUALIFICAZIONE E ADEGUAMENTO NORMATIVO INIZIALI	Mongardi Monica	0.00	2.158.180.00	ADN	1	Si	Si		243054	UNIONE DELLA ROMAGNA FAENTINA	

(*) Tale campo compare solo in caso di modifica del programma

(1) Riportare, se noti, il Codice AUSA e la Denominazione della Centrale di Committenza, del Soggetto Aggregatore o di altra Stazione Appaltante qualificata alla quale si intende delegare la procedura di affidamento o al cui Accordo quadro o convenzione si

Il referente del programma

Tabella E.1

ADN - Adeguamento normativo
 AMB - Qualità ambientale
 COP - Completamento Opera Incompiuta
 CPA - Conservazione del patrimonio
 MIS - Miglioramento e incremento di servizio
 URB - Qualità urbana
 VAB - Valorizzazione beni vincolati
 DEM - Demolizione Opera Incompiuta
 DEOP - Demolizione opere preesistenti e non più utilizzabili

BARCHI PATRIZIA

Tabella E.2

1. progetto di fattibilità tecnico - economica; "documento di fattibilità delle alternative progettuali".
 2. progetto di fattibilità tecnico - economica; "documento finale".
 3. progetto definitivo
 4. progetto esecutivo

SCHEDA F: PROGRAMMA TRIENNALE DEI LAVORI PUBBLICI 2024/2026 DELL'AMMINISTRAZIONE COMUNE DI CASOLA VALSENO

ELENCO DEGLI INTERVENTI PRESENTI NELL'ELENCO ANNUALE DEL PRECEDENTE PROGRAMMA TRIENNALE E NON RIPROPOSTI E NON AVVIATI

Codice Unico Intervento - CUI	CUP	Descrizione dell'intervento	Importo intervento	Livello di priorità	Motivo per il quale l'intervento non è riproposto (1)

Il referente del programma

BARCHI PATRIZIA

Note

(1) breve descrizione dei motivi

Allegato E – Piano Nazionale di Ripresa e Resilienza

A questo indirizzo:

<https://www.romagnafaentina.it/L-Unione-dei-comuni/Progetti-del-PNRR-Piano-Nazionale-di-Ripresa-e-Resilienza>

sono pubblicate le reportistiche dinamiche sui progetti PNRR. Di seguito l'aggiornamento sullo stato di attuazione delle opere a inizio luglio 2024.

Stato avanzamento “medie opere”

ENTE	INTERVENTO	CUP	STATO ATTUAZIONE LAVORI
Comune di Casola Valsenio	Lavori di intervento di adeguamento del ponte di via Soglia nel Comune di Casola Valsenio	G63H19000710001	In attesa di procedere con nuova procedura a seguito di gara deserta

Stato avanzamento “piccole opere”

ENTE	INTERVENTO	CUP	STATO ATTUAZIONE LAVORI
Comune di Casola Valsenio	Lavori di efficientamento energetico degli impianti di illuminazione pubblica	G69J22001330001	Lavori conclusi
Comune di Casola Valsenio	Efficientamento energetico del palazzo municipale: rifacimento illuminazione piano terra e infissi	G64J23000110006	Lavori in corso

Allegato F – Programma triennale degli acquisti di beni e servizi

L'ultima programmazione degli acquisti di beni e servizi approvata è quella 2024/2026, che viene di seguito presentata nella versione aggiornata.

SCHEDA G: PROGRAMMA TRIENNALE DEGLI ACQUISTI DI BENI E SERVIZI 2024/2026 DELL'AMMINISTRAZIONE COMUNE DI CASOLA VALSENIO

QUADRO DELLE RISORSE NECESSARIE ALLA REALIZZAZIONE DEL PROGRAMMA

TIPOLOGIA RISORSE	ARCO TEMPORALE DI VALIDITÀ DEL PROGRAMMA			
	Disponibilità finanziaria (1)			Importo Totale (2)
	Primo anno	Secondo anno	Terzo anno	
risorse derivate da entrate aventi destinazione vincolata per legge	0.00	0.00	0.00	0.00
risorse derivate da entrate acquisite mediante contrazione di mutuo	0.00	0.00	0.00	0.00
risorse acquisite mediante apporti di capitali privati	0.00	0.00	0.00	0.00
stanziamenti di bilancio	11,712.00	63,103.56	139,794.80	214,610.36
finanziamenti acquisibili ai sensi dell'articolo 3 del decreto-legge 31 ottobre 1990, n. 310, convertito con modificazioni dalla legge 22 dicembre 1990, n. 403	0.00	0.00	0.00	0.00
risorse derivanti da trasferimento di immobili	0.00	0.00	0.00	0.00
altro	44,000.00	120,000.00	120,000.00	284,000.00
totale	55,712.00	183,103.56	259,794.80	498,610.36

Il referente del programma

CALZOLAIO FELICE

Note:

(1) I dati del quadro delle risorse sono calcolati come somma delle informazioni elementari relative a ciascun intervento di cui alla scheda H. Dette informazioni sono acquisite dal sistema (software) e rese disponibili in banca dati ma non visualizzate nel

(2) L'importo totale delle risorse necessarie alla realizzazione del programma triennale è calcolato come somma

SCHEDA H: PROGRAMMA TRIENNALE DEGLI ACQUISTI DI BENI E SERVIZI 2024/2026 DELL'AMMINISTRAZIONE COMUNE DI CASOLA VALSENO

ELENCO DEGLI ACQUISTI DEL PROGRAMMA

Codice Unico Intervento - CUI (1)	Annualità nella quale si prevede di dare avvio alla procedura di affidamento	Codice CUP (2)	Acquisto ricompreso nell'importo complessivo di un lavoro o di altra acquisizione presente in programmazione di lavori,	CUI lavoro o altra acquisizione nel cui importo complessivo l'acquisto è eventualmente ricompreso (3)	Lotto funzionale (4)	Ambito geografico di esecuzione dell'acquisto Codice NUTS	Settore	CPV (5)	Descrizione dell'acquisto	Livello di priorità (6) (Tabella H.1)	Responsabile Unico del Progetto (7)	Durata del contratto	L'acquisto è relativo a nuovo affidamento di contratto in essere (8)	STIMA DEI COSTI DELL'ACQUISTO (13)						CENTRALE DI COMMITTENZA O SOGGETTO AGGREGATORE AL QUALE SI FARA' RICORSO PER L'ESPLETAMENTO DELLA PROCEDURA DI AFFIDAMENTO (11)		Acquisto aggiunto o variato a seguito di modifica programma (12) (Tabella H.2)	
														Primo anno	Secondo anno	Terzo anno	Costi su annualità successive	Totale (9)	Apporto di capitale privato		codice AUSA		denominazione
																			Importo	Tipologia (Tabella H.1bis)			
S8100291039620220003	2024		1		Si	ITH57	Servizi	55524000-9	RISTORAZIONE SCOLASTICA	1	FALLACARA PIER LUIGI	60	Si	55,712.00	139,280.00	139,280.00	362,128.00	696,400.00	0.00		243054	UNIONE ROMAGNA FAENTINA	
S8100291039620240003	2025		1		No	ITH57	Servizi	85320000-8	GESTIONE DEL NIDO D'INFANZIA "LO SCOIATTOLO" DAL 01/09/2025 AL 31/07/2029	2	CARANESE ANTONELLA	47	Si	0.00	43,823.56	120,514.80	317,720.84	482,059.20	0.00		243054	UNIONE ROMAGNA FAENTINA	
														55,712.00 (13)	183,103.56 (13)	259,794.80 (13)	679,848.84 (13)	1,178,459.20 (13)	0.00 (13)				

Note:

- (1) Codice intervento = sigla settore (F=forniture/beni; S=servizi) + cf amministrazione + prima annualità del primo programma nel quale l'intervento è stato inserito + progressivo di 5 cifre
- (2) Indica il CUP (cfr. articolo 6 comma 4)
- (3) Compilare se nella colonna "Acquisto ricompreso nell'importo complessivo di un lavoro o di altra acquisizione presente in programmazione di lavori, forniture e servizi" si è risposto "SI" e se nella colonna "Codice CUP" non è stato riportato il CUP in quanto non presente.
- (4) Indica se lotto funzionale secondo la definizione di cui all'art.3 comma 1 lettera a) dell'allegato 1.1 al codice
- (5) Relativa a CPV principale. Deve essere rispettata la coerenza, per le prime due cifre, con il settore: F= CPV<45 o 48; S= CPV>48
- (6) Indica il livello di priorità di cui all'articolo 6 comma 10 del codice
- (7) Nome e cognome del responsabile unico del progetto
- (8) Servizi o forniture che presentano caratteri di regolarità o sono destinati ad essere rinnovati entro un determinato periodo
- (9) Importo complessivo ai sensi dell'articolo 6, comma 5 dell'allegato 1.5 al codice, ivi incluse le spese eventualmente già sostenute e con competenza di bilancio antecedente alla prima annualità
- (10) Importo del capitale privato come quota parte dell'importo complessivo
- (11) Dati obbligatori per i soli acquisti ricompresi nella prima annualità (Cfr. articolo 8 dell'allegato 1.5 al codice)
- (12) Indica se l'acquisto è stato aggiunto o è stato modificato a seguito di modifica in corso d'anno ai sensi dell'art.7 commi 8 e 9 dell'allegato 1.5 al codice. Tale campo, come la relativa nota e tabella, compare solo in caso di modifica del programma
- (13) La somma è calcolata al netto dell'importo degli acquisti ricompresi nell'importo complessivo di un lavoro o di altra acquisizione presente in programmazione di lavori, forniture e servizi

Il referente del programma

CALZOLAIO FELICE

Tabella H.1

- 1. priorità massima
- 2. priorità media
- 3. priorità minima

Tabella H.1bis

- 1. finanza di progetto
- 2. concessione di forniture e servizi
- 3. sponsorizzazione
- 4. società partecipate o di scopo
- 5. locazione finanziaria
- 6. contratto di disponibilità
- 9. altro

Tabella H.2

- 1. modifica ex art.7 comma 8 lettera b) allegato 1.5 al codice
- 2. modifica ex art.7 comma 8 lettera c) allegato 1.5 al codice
- 3. modifica ex art.7 comma 8 lettera d) allegato 1.5 al codice
- 4. modifica ex art.7 comma 8 lettera e) allegato 1.5 al codice
- 5. modifica ex art.7 comma 9 allegato 1.5 al codice

Tabella H.2bis

- 1. no
- 2. si
- 3. si, CUI non ancora attribuito
- 4. si, interventi o acquisti diversi

**SCHEDA I: PROGRAMMA TRIENNALE DEGLI ACQUISTI DI BENI E SERVIZI 2024/2026 DELL'AMMINISTRAZIONE
COMUNE DI CASOLA VALSENI**

**ELENCO DEGLI ACQUISTI PRESENTI NELLA PRIMA ANNUALITA'
DEL PRECEDENTE PROGRAMMA E NON RIPROPOSTI E NON AVVIATI**

Codice Unico Intervento - CUI	CUP	Descrizione dell'acquisto	Importo acquisto	Livello di priorità	Motivo per il quale l'intervento non è riproposto (1)

Il referente del programma
CALZOLAIO FELICE

Note

(1) breve descrizione dei motivi

Allegato G – Elenco incarichi di collaborazione da assegnare nell'anno

L'elenco sarà stilato in occasione dell'approvazione della Nota di Aggiornamento del DUP 2025, in autunno 2024.

Allegato H – Piano delle alienazioni e valorizzazioni patrimoniali

Il piano di più recente aggiornamento è il seguente, nella versione 2024/2026 aggiornata a luglio 2024.

DENOMINAZIONE DI IDENTIFICAZIONE	RELAZIONE TECNICO ESTIMATIVA DEL BENE	CLASSIFICAZIONE INVENTARIALE	DESTINAZIONE URBANISTICA ATTUALE (*)	DESTINAZIONE URBANISTICA FINI DELL' INSERIMENTO NEL PIANO ALIENAZIONI (**)	ATTUALE USO O UTILIZZO	POSSIBILE FORMA DI VALORIZZAZIONE / CESSIONE	NOTE PER L'INQUADRAMENTO FISCALE (considerazioni circa titolo derivativo, categoria catastale, usi intervenuti, possibili destinazioni in relazione alla situazione urbanistica)	PRESUMIBILE VALORE DI MERCATO O VALORE DI STIMA DISPONIBILE	NOTE
TERRENI									
Permuta di aree urbane nei pressi della Biblioteca Comunale in Via Cardinal Giovanni Soglia al fine di dare attuazione al progetto di valorizzazione con miglioramento sismico della medesima . Parti permutanti: Comune di Casola Valsenio e Cantagalli Rita, Cantagalli Stefania	non ancora disponibile		Tessuti storici - Centro Storico (art. 5 del vigente RUE)	Conforme a quella attuale	aree urbane comprese entro le proprietà delle parti permutanti	PERMUTA	DA VERIFICARE	da € 4.000,00 a € 8.000,00	la superficie che ciascuna parte intende permutare è mediamente di circa mq. 45,00 ma sarà piu' puntualmente definita in esito ai frazionamenti tecnico catastali. L' accollo delle spese per il frazionamento tecnico catastale nonché quelle connesse e conseguenti alla stipula mediante atto notarile è demandato ad accordi tra le parti nel rispetto dei principi di economicità e convenienza per l' Ente
FABBRICATI									
Appartamento e.r.p. in Via Neri n. 34	non ancora disponibile		Centro urbano – art. 7 – ambito residenziale misto consolidato - tessuti ordinari.	Conforme a quella attuale	Locato	ASTA PUBBLICA	DA VERIFICARE	da € 90.000,00 a € 120.000,00	
Appartamento e.r.p. in Via Sorgente n. 21	non ancora disponibile		Centro storico – art. 5.1. - restauro e risanamento conservativo.	Conforme a quella attuale	Locato	ASTA PUBBLICA	DA VERIFICARE	da € 45.000,00 a € 60.000,00	
TOTALE								da € 139.000,00 a € 188.000,00	

NOTE:

INQUADRAMENTO FISCALE

L' inquadramento fiscale degli immobili sopra elencati è stato effettuato tenendo conto della precedente destinazione dell' immobile, del suo titolo derivativo e delle prospettive future circa il suo recupero/valorizzazione avuto riguardo anche alle potenzialità sul piano edile/urbanistico. Pare tuttavia necessario far rilevare la necessità di una puntuale verifica in sede di approvazione degli atti di alienazione/valorizzazione

DESTINAZIONE URBANISTICA ATTUALE

(*) (**) Descrizione indicativa della disciplina urbanistica. Tale indicazione deve essere puntualmente verificata in base al RUE, approvato con atto del Consiglio dell' Unione della Romagna Faentina n.11 in data 31.03.2015, e con riguardo alle eventuali varianti al RUE.

PRESUMIBILE VALORE DI MERCATO

Il presumibile valore di mercato è indicato al netto dell' Iva. Pertanto, l' Iva - se ed in quanto dovuta - deve aggiungersi a detto valore per determinare il prezzo finale di cessione

Allegato I – Organismi partecipati e definizione del perimetro di consolidamento

I.1. Elenco degli organismi che compongono il gruppo amministrazione pubblica

Di seguito vengono elencati gli enti facenti parte del Gruppo Amministrazione Pubblica (GAP), secondo le definizioni contenute nel principio applicato del bilancio consolidato di cui all'allegato n. 4/4 del d.lgs. n. 118/2011, classificati nelle tipologie corrispondenti alle missioni di bilancio dell'Unione della Romagna Faentina.

Denominazione soggetto	Quota % posseduta al 31.12.2023	Motivazione dell'inclusione nel G.A.P.
Lepida S.p.a.	0,0014%	SOCIETÀ PARTECIPATA
CON.AMI	0,655%	ENTE STRUMENTALE PARTECIPATO
ASP della Romagna Faentina	5,63%	ENTE STRUMENTALE PARTECIPATO
ACER Ravenna	0,52%	ENTE STRUMENTALE PARTECIPATO
Ente di gestione per i parchi e la biodiversità Romagna	13,91%	ENTE STRUMENTALE PARTECIPATO

I.2. Elenco degli organismi non rientranti nel gruppo amministrazione pubblica

Di seguito vengono elencati gli enti non facenti parte del Gruppo Amministrazione Pubblica (G.A.P.), secondo le definizioni contenute nel principio applicato del bilancio consolidato di cui all'allegato n. 4/4 del D.Lgs. n. 118/2011

Denominazione soggetto	Quota % posseduta al 31.12.2023	Motivazione dell'esclusione dal G.A.P.
Angelo Pescarini Scuola Arti e Mestieri Soc. Cons. a r.l.	0,81%	- non è controllata in termini di voti esercitabili e/o poteri di nomina né è soggetta ad influenza dominante da contratto; - non è affidataria diretta di servizi pubblici locali
A.M.R. Soc. cons. a r.l.	0,202%	- non è controllata in termini di voti esercitabili e/o poteri di nomina né è soggetta ad influenza dominante da contratto; - non è affidataria diretta di servizi pubblici locali - l'ente locale non dispone, direttamente o indirettamente, di una quota significativa di voti, esercitabili in assemblea, pari o superiore al 20%
Hera S.p.a.	0,0000457%	- non è controllata in termini di voti esercitabili e/o poteri di nomina, né soggetta ad influenza dominante da contratto; - non è totalmente pubblica; - l'ente locale non dispone direttamente o indirettamente, di una quota significativa di voti, esercitabili in assemblea, pari o superiore al 10%

I.3. Situazione economico-finanziaria del gruppo amministrazione pubblica

denominazione	PATRIMONIO_NETTO	REDDITO_ESERCIZIO
ACER Ravenna		
2021	€ 2.769.167,00	€ 45.449,00
2022	€ 2.813.291,00	€ 44.125,00
2023	€ 2.829.070,00	€ 48.717,00
Asp della Romagna Faentina		
2021	€ 37.266.756,30	€ 6.902,13
2022	€ 37.410.834,00	€ 7.797,00
2023	€ 37.419.856,00	-€ 116.383,00
CON. AMI		
2021	€ 315.429.831,00	€ 8.189.730,00
2022	€ 318.237.144,00	€ 10.297.725,00
2023	€ 320.875.149,00	€ 13.138.005,00
Ente di Gestione per i Parchi e la Biodiversità Romagna		
2021	€ 916.416,57	-€ 455.762,29
2022	€ 735.905,90	-€ 180.630,87
2023	€ 784.422,47	€ 48.506,80
LEPIDA S.c.p.A.		
2021	€ 73.841.727,00	€ 536.895,00
2022	€ 74.125.434,00	€ 283.704,00
2023	€ 74.354.588,00	€ 226.156,00

denominazione	ROE	REDDITO D'ESERCIZIO SU FATTURATO	COSTO PERSONALE SU FATTURATO
☒ ACER Ravenna			
2021	1,64%	0,59%	26%
2022	1,57%	0,49%	23%
2023	1,72%	0,46%	19%
☒ Asp della Romagna Faentina			
2021	0,02%	0,07%	26%
2022	0,02%	0,08%	26%
2023	-0,31%	-1,00%	22%
☒ CON. AMI			
2021	2,60%	46,03%	5%
2022	3,24%	106,87%	11%
2023	4,09%	136,74%	12%
☒ Ente di Gestione per i Parchi e la Biodiversità Romagna			
2021	-49,73%	-17,28%	3%
2022	-24,55%	-12,16%	18%
2023	6,18%	2,10%	13%
☒ LEPIDA S.c.p.A.			
2021	0,73%	0,83%	42%
2022	0,38%	0,43%	43%
2023	0,30%	0,30%	39%

I.4. Obiettivi assegnati e indirizzi in materia di vincoli assunzionali e di contenimento degli oneri retributivi.

L'art. 19 c. 5 del d.lgs. 175/2016 stabilisce che le amministrazioni pubbliche socie fissino, con propri provvedimenti, obiettivi specifici, annuali e pluriennali, sul complesso delle spese di funzionamento, ivi comprese quelle per il personale, delle *società controllate*, anche attraverso il contenimento degli oneri contrattuali e delle assunzioni di personale e tenuto conto di quanto stabilito all'articolo 25.

Il Comune di Casola Valsenio detiene una sola partecipazione in società controllate, quella di Lepida. Lepida, sulla base delle indicazioni fornite dalla delibera di Giunta Regionale n. 2160 del 12/12/2023, ha recepito i seguenti obiettivi ex art. 19 TUSP:

1. Rafforzare ulteriormente il progressivo avvicinamento della disciplina aziendale in materia di missioni e trasferte, in Italia e all'estero, a quella regionale, nel rispetto delle specifiche situazioni contrattuali esistenti, ai fini di una attenta gestione delle risorse economiche.

2. Prevedere che, per ciascun esercizio, a consuntivo, l'incidenza percentuale del "complesso dei costi di funzionamento" sul "valore della produzione" non superi l'analoga incidenza media aritmetica percentuale dei medesimi "costi" degli ultimi cinque bilanci di esercizio precedenti", approvati all'inizio del medesimo esercizio.

3. Trasmettere ai propri Enti soci, entro il 15 aprile di ciascun anno, i bilanci così come approvati dagli Organi amministrativi delle società e le relative convocazioni assembleari per l'approvazione degli stessi bilanci.

Allegato L - Programmazione delle risorse finanziarie da destinare ai fabbisogni di personale

Tutto il personale è stato conferito all'Unione dai Comuni membri.

La programmazione delle risorse finanziarie per tutti gli anni previsti dal DUP, da destinare ai fabbisogni di personale è determinata sulla base:

1. della spesa per il personale in servizio;
2. della spesa connessa alle facoltà assunzionali previste a legislazione vigente, tenendo conto delle esigenze di funzionalità e di ottimizzazione delle risorse per il miglior funzionamento dei servizi. La programmazione di tali risorse finanziarie costituisce il presupposto necessario per la formulazione delle previsioni della spesa di personale del bilancio di previsione e per la predisposizione e l'approvazione del Piano triennale dei fabbisogni di personale nell'ambito della sezione Organizzazione e capitale umano del Piano integrato di attività e organizzazione (PIAO) di cui all'art. 6 del decreto-legge 9 giugno 2021, n. 80, convertito, con modificazioni, dalla legge 6 agosto 2021, n. 113.;
3. della spesa connessa ai possibili incrementi contrattuali disposti dalle leggi nazionali e dalla contrattazione decentrata stimabile in un valore percentuale pari al 5,78%.

Nel bilancio 2024/2026 dell'Unione l'importo stanziato per il personale è di euro 23.394.735,34. La quota di trasferimento prevista a tale titolo a carico del Comune di Casola Valsenio è individuabile nella Nota Integrativa di Unione e Comune.



COMUNE DI CASOLA VALSENI

Provincia di Ravenna

PARERE IN ORDINE ALLA REGOLARITA' TECNICA

Proposta n. 2024 / 96

del AREA FINANZIARIA CONFERITA ALLA UNIONE DELLA ROMAGNA FAENTINA

OGGETTO: SCHEMA DOCUMENTO UNICO DI PROGRAMMAZIONE (DUP) 2025/2029
ANNUALITA' 2025 E VERIFICA DELLO STATO DI ATTUAZIONE DEI PROGRAMMI 2024

Il Dirigente del Settore

- richiamati i commi 5 e 10 dell'art. 28 del del Regolamento generale di organizzazione degli uffici e dei servizi dell'Unione della Romagna Faentina che prevedono la competenza del personale dell'Unione ad intervenire sugli atti di cui il Comune sia ancora competente, benché la funzione sia stata conferita;

- attestata, con l'apposizione del parere, l'assenza di qualsiasi interesse finanziario o economico o qualsiasi altro interesse personale diretto o indiretto con riferimento allo specifico oggetto del presente procedimento, ai sensi dell'art. 6 del D.P.R. n. 62/2013;

per i fini previsti dall'art. 49 del D.Lgs. 18.08.2000 n. 267, esprime sulla proposta di deliberazione in oggetto parere *FAVOREVOLE* in merito alla regolarità tecnica.

Lì, 25/07/2024

IL DIRIGENTE/RESPONSABILE DELEGATO
RAVAIOLI PAOLO

(sottoscritto digitalmente ai sensi
dell'art. 21 D.Lgs. n. 82/2005 e s.m.i.)



COMUNE DI CASOLA VALSENI

Provincia di Ravenna

VISTO DEL FUNZIONARIO

Proposta n. 2024 / 96

del AREA FINANZIARIA CONFERITA ALLA UNIONE DELLA ROMAGNA FAENTINA

OGGETTO: SCHEMA DOCUMENTO UNICO DI PROGRAMMAZIONE (DUP) 2025/2029
ANNUALITA' 2025 E VERIFICA DELLO STATO DI ATTUAZIONE DEI PROGRAMMI 2024

Il Responsabile del Servizio

- richiamati i commi 5 e 10 dell'art. 28 del Regolamento generale di organizzazione degli uffici e dei servizi dell'Unione della Romagna Faentina, che prevedono che il personale dell'Unione possa intervenire sugli atti di cui il Comune è ancora competente, benché la funzione sia stata conferita;
- attestata, con l'apposizione del visto di regolarità, l'assenza di qualsiasi interesse finanziario e economico o qualsiasi altro interesse personale diretto o indiretto con riferimento allo specifico oggetto del presente procedimento, ai sensi dell'art. 6 del D.P.R. n. 62/2013;
- preso atto di quanto previsto dall'art. 147 bis, comma 1, del D.Lgs. 267/2000; appone il visto di regolarità a conclusione del procedimento istruttorio svolto.

Lì, 25/07/2024

**IL RESPONSABILE
DEL SERVIZIO COMPETENTE
VENTURELLI ANDREA**
(sottoscritto digitalmente ai sensi
dell'art. 21 D.Lgs. n. 82/2005 e s.m.i.)



COMUNE DI CASOLA VALSENIIO

Provincia di Ravenna

PARERE IN ORDINE ALLA REGOLARITA' CONTABILE

Proposta n. 2024 / 96

del AREA FINANZIARIA CONFERITA ALLA UNIONE DELLA ROMAGNA FAENTINA

OGGETTO: SCHEMA DOCUMENTO UNICO DI PROGRAMMAZIONE (DUP) 2025/2029
ANNUALITA' 2025 E VERIFICA DELLO STATO DI ATTUAZIONE DEI PROGRAMMI 2024

Il Responsabile del Servizio economico-finanziario

- richiamati i commi 5 e 10 dell'art. 28 del Regolamento generale di organizzazione degli uffici e dei servizi dell'Unione della Romagna Faentina che prevedono la competenza del personale dell'Unione ad intervenire sugli atti di cui il Comune sia ancora competente, benché la funzione sia stata conferita;

- attestata, con la sottoscrizione del presente parere, l'assenza di qualsiasi interesse finanziario o economico o qualsiasi altro interesse personale diretto o indiretto con riferimento allo specifico oggetto del presente procedimento, ai sensi dell'art. 6 del D.P.R. n. 62/2013;

- Vista la delega disposta dal Dirigente del Settore Finanziario dell'Unione con determina n. 4265/2023 del 29/12/2023;

- per i fini di cui all'art. 49, comma 1, del D.Lgs. 18.08.2000 n. 267, considerati i riflessi diretti o indiretti sulla situazione economico-finanziaria o sul patrimonio dell'Ente e che i dati contabili dello schema del DUP sono coerenti con le previsioni di Bilancio,

esprime, sulla proposta di deliberazione in oggetto, parere *FAVOREVOLE* in ordine alla regolarità contabile.

Lì, 27/07/2024

IL DIRIGENTE /IL RESPONSABILE DELEGATO
RAVAIOLI PAOLO

(sottoscritto digitalmente ai sensi
dell'art. 21 D.Lgs. n. 82/2005 e s.m.i.)



COMUNE DI CASOLA VALSENI

Provincia di Ravenna

Certificato di pubblicazione

Deliberazione di Giunta comunale n. 40 del 29/07/2024

AREA FINANZIARIA CONFERITA ALLA UNIONE DELLA ROMAGNA FAENTINA

**Oggetto: SCHEMA DOCUMENTO UNICO DI PROGRAMMAZIONE (DUP)
2025/2029 ANNUALITA' 2025 E VERIFICA DELLO STATO DI ATTUAZIONE DEI
PROGRAMMI 2024**

Ai sensi per gli effetti di cui all'art. 124 del D.Lgs. 18.08.2000 n. 267, copia della presente deliberazione viene pubblicata mediante affissione all'albo pretorio per 15 giorni consecutivi dal 05/08/2024.

Li, 05/08/2024

L'INCARICATO DELLA PUBBLICAZIONE
BIAGI RAFFAELLA
(sottoscritto digitalmente
ai sensi dell'art. 21 D.Lgs. n. 82/2005 e s.m.i.)