








COMUNE DI CASOLA VALSENO - PROVINCIA DI RAVENNA

15 e 16 maggio 2011

ELEZIONE DIRETTA DEL PRESIDENTE DELLA PROVINCIA E DEL CONSIGLIO PROVINCIALE DI RAVENNA

| SEZIONE | ELETTORI | | | VOTANTI | | | SPOGLIO | | | | VOTI VALIDI | | | | | | | | | | | | | |
|-------------|----------|---------|--------|---------|---------|--------|-------------|----------------|--------------|-------------------|---|--|--|--|--|--|--|-----|---|---|-----|---|----|----|
| | MASCHI | FEMMINE | TOTALE | MASCHI | FEMMINE | TOTALE | VOTI VALIDI | SCHEDE BIANCHE | SCHEDE NULLE | SCHEDE CONTESTATE | 1 | 2 | 3 | 4 | 5 | 6 | 7 | | | | | | | |
| | | | | | | | | | | | CLAUDIO CASADIO | DESIDERIA RAGGI | CINZIA PASI | RUDI CAPUCCI | PATRIZIA RICCI | GIANFRANCO SPADONI | GUIDO BALDRATI FOLLI | | | | | | | |
| 1 | 386 | 392 | 778 | 263 | 240 | 503 | 468 | 18 | 17 | - |  |  |  |  |  |  |  | 265 | 3 | 3 | 158 | 1 | 26 | 12 |
| 2 | 394 | 404 | 798 | 269 | 256 | 525 | 497 | 7 | 21 | - | 282 | 3 | 2 | 165 | 4 | 25 | 16 | | | | | | | |
| 3 | 354 | 335 | 689 | 212 | 182 | 394 | 379 | 7 | 8 | - | 219 | - | 4 | 126 | 3 | 19 | 8 | | | | | | | |
| TOT. | 1.134 | 1.131 | 2.265 | 744 | 678 | 1.422 | 1.344 | 32 | 46 | - | 766 | 6 | 9 | 449 | 8 | 70 | 36 | | | | | | | |
| | | | | | | 62,8% | | | | | 56,99% | 0,45% | 0,67% | 33,41% | 0,60% | 5,21% | 2,68% | | | | | | | |