












**COMUNE DI CASOLA VALSENI - PROVINCIA DI RAVENNA**

*Elezione diretta del Presidente della Giunta Regionale e del Consiglio della Regione Emilia Romagna del 3 e 4 aprile 2005*

SEZIONE	ELETTORI			VOTANTI			VOTI alle sole liste REGIONALI	SPOGLIO				VOTI VALIDI LISTE PROVINCIALI										
	MASCHI	FEMMINE	TOTALE	MASCHI	FEMMINE	TOTALE		VOTI VALIDI (LISTE Prov.)	SCHEDE BIANCHE	SCHEDE NULLE	SCHEDE CONTESTATE	1	2	3	4	5	6	7	8	9	10	11
																						
<b>1</b>	421	438	859	351	337	688	61	590	11	26	-	3	3	8	15	62	120	9	254	51	45	20
<b>2</b>	402	399	801	329	322	651	48	565	15	23	-	5	1	3	22	66	104	12	224	54	38	36
<b>3</b>	380	360	740	304	272	576	38	503	17	18	-	3	1	2	21	65	77	10	187	71	33	33
<b>TOT.</b>	1.203	1.197	2.400	984	931	1.915	147	1.658	43	67	-	11	5	13	58	193	301	31	665	176	116	89
						79,8%	8%	86,6%	2,2%	3,5%	0,0%	0,7%	0,3%	0,8%	3,5%	11,6%	18,2%	1,9%	40,1%	10,6%	7,0%	5,4%