









COMUNE DI CASOLA VALSENIIO - PROVINCIA DI RAVENNA

Elezione diretta del Presidente della Giunta Regionale e del Consiglio Regionale della Regione Emilia Romagna del 28 e 29 marzo 2010

| SEZIONE | ELETTORI | | | VOTANTI | | | VOTI alle sole liste REGIONALI | SPOGLIO | | | | VOTI VALIDI LISTE PROVINCIALI | | | | | | | |
|-------------|----------|---------|--------|---------|---------|--------|-----------------------------------|------------------------------|----------------|--------------|-------------------|--|--|--|--|--|--|--|--|
| | MASCHI | FEMMINE | TOTALE | MASCHI | FEMMINE | TOTALE | | VOTI VALIDI (LISTE Prov.) | SCHEDE BIANCHE | SCHEDE NULLE | SCHEDE CONTESTATE | 1 | 2 | 3 | 4 | 5 | 6 | 7 | 8 |
| | | | | | | | | | | | |  |  |  |  |  |  |  |  |
| 1 | 377 | 401 | 778 | 286 | 268 | 554 | 47 | 491 | 5 | 11 | - | 26 | 51 | 128 | 20 | 202 | 17 | 23 | 24 |
| 2 | 406 | 403 | 809 | 295 | 282 | 577 | 43 | 510 | 11 | 13 | - | 15 | 72 | 129 | 21 | 206 | 8 | 27 | 32 |
| 3 | 360 | 348 | 708 | 238 | 220 | 458 | 27 | 423 | 3 | 5 | - | 9 | 80 | 102 | 13 | 162 | 7 | 30 | 20 |
| TOT. | 1.143 | 1.152 | 2.295 | 819 | 770 | 1.589 | 117 | 1.424 | 19 | 29 | - | 50 | 203 | 359 | 54 | 570 | 32 | 80 | 76 |
| | | | | | | 69,2% | 7% | 89,6% | 1,2% | 1,8% | 0,0% | 3,51% | 14,26% | 25,21% | 3,79% | 40,03% | 2,25% | 5,62% | 5,34% |