COMUNE DI CASOLA VALSENIO
Provincia di Ravenna

VERBALE DI DELIBERAZIONE DEL CONSIGLIO COMUNALE

Deliberazione n. 6 del 28/03/2023

OGGETTO: APPROVAZIONE DOCUMENTO UNICO DI PROGRAMMAZIONE 2023/2027, ANNUALITÀ 2023, PRESA D'ATTO DEL PERIMETRO DI CONSOLIDAMENTO DEL BILANCIO CONSOLIDATO 2022, APPROVAZIONE DEL BILANCIO DI PREVISIONE FINANZIARIO 2023/2025 E ALLEGATI OBBLIGATORI.

L'anno **duemilaventitre**, il giorno **ventotto** del mese di **marzo**, convocato per le ore **20:30**, presso la Residenza municipale, nella sala consigliare, alle ore **20:45** si è riunito, nei modi e nei termini di legge, in prima convocazione, in sessione ordinaria, seduta pubblica, il **CONSIGLIO COMUNALE**, a seguito di inviti regolarmente recapitati ai signori:

UNIBOSI MARCO		Assente
BULLING DOROTHEE KARINA	Presente	
ACERBI SARA		Assente
SARTONI FLAVIO	Presente	
VANETTI FULVIO ETTORE	Presente	
POLI MIRCO		Assente
MANCURTI GAUDENZIO	Presente	
RIVOLA GIAN CARLO	Presente	
BENASSI ANDREA	Presente	
GIACOMETTI MIRKO	Presente	

E' presente il Sindaco, sig. SAGRINI GIORGIO.

Presenti n. 8 **Assenti n. 3**

E' presente l'Assessore esterno NATI MAURIZIO.

Presiede SAGRINI GIORGIO in qualità di Presidente del Consiglio Comunale.

Assiste il SEGRETARIO, ALIBERTI GIANCARMINE.

copia informatica per consultazione

La seduta, riconosciuta valida per la presenza del prescritto numero legale, è aperta per la trattazione degli argomenti iscritti all'ordine del giorno.

Vengono designati scrutatori i Consiglieri: //

*****

Deliberazione n. 6 del 28/03/2023

OGGETTO: APPROVAZIONE DOCUMENTO UNICO DI PROGRAMMAZIONE 2023/2027, ANNUALITÀ 2023, PRESA D'ATTO DEL PERIMETRO DI CONSOLIDAMENTO DEL BILANCIO CONSOLIDATO 2022, APPROVAZIONE DEL BILANCIO DI PREVISIONE FINANZIARIO 2023/2025 E ALLEGATI OBBLIGATORI.

Relaziona il **Vicesindaco Maurizio Nati** per il cui intervento e la successiva discussione si rimanda alla registrazione audio, conservata agli atti del Servizio di Segreteria;

IL CONSIGLIO COMUNALE

NORMATIVA:

- Decreto Legislativo n. 267/2000, Testo Unico degli Enti Locali;
- Decreto Legislativo n. 150/2009, in materia di ottimizzazione della produttività del lavoro pubblico e di efficienza e trasparenza delle pubbliche amministrazioni;
- Decreto Legislativo n. 118/2011, in materia di armonizzazione dei sistemi contabili e degli schemi di bilancio degli enti locali e dei loro organismi;
- Legge n. 160/2019, Legge di bilancio 2020;
- Legge n. 178/2020, Legge di bilancio 2021;
- Legge 108/2021 di conversione, con modificazioni del DL 77/2021 "governance del Piano nazionale di ripresa e resilienza e prime misure di rafforzamento delle strutture amministrative e di accelerazione e snellimento delle procedure";
- Decreto Ministeriale 11 ottobre 2021 "Procedure relative alla gestione finanziaria delle risorse previste nell'ambito del PNRR di cui all'art.1 della Legge 20Dicembre 2020 nr.178";
- Legge n. 234/2021, Legge di bilancio 2022;
- Decreto del Ministero dell'Interno del 13 dicembre 2022 di differimento del termine di approvazione del bilancio di previsione degli enti locali 2023/2025 al 31/3/2023";
- Legge 197/2022 Legge di bilancio 2023, in particolare art 775 e DL 198/2022 che differiscono ulteriormente il termine per l'approvazione del bilancio di previsione al 30/04/2023";
- Circolare RGS nr.29/2022 "Circolare delle procedure finanziaria PNRR";
- Regolamento dei controlli interni e performance;

copia informatica per consultazione

- Regolamento di contabilità.

PRECEDENTI:

- Atto di Consiglio n. 52 del 30/07/2019 avente per oggetto "Presentazione linee programmatiche di mandato del Sindaco 2019-2024: verifica e discussione";
- Atto di Giunta n.20 del 05/04/2022 avente per oggetto "Riaccertamento dei residui attivi e passivi e variazione di bilancio ai sensi dell'articolo 3 comma 4 del D.Lgs. 118/2011, del principio contabile concernente la contabilità finanziaria allegato 4/2, e D. Lgs. 267/2000 – rendiconto 2021";
- Atto di Consiglio n.16 del 29/04/2022 avente per oggetto "Rendiconto della gestione 2021: approvazione schemi All. 10 D.Lgs. 118/2011 e s.m.i." e approvazione conti giudiziali;
- Atto di Giunta n.48 del 25/07/2022 avente per oggetto "Schema Documento Unico di Programmazione 2023 e stato di attuazione dei programmi 2022";
- Atto di Giunta n. 13 del 10/03/2023 avente ad oggetto: "Individuazione e determinazione delle percentuali di copertura relativamente ai Servizi a Domanda Individuale - anno 2023";
- Atto di Giunta nr. 14 del 10/03/2023 avente per oggetto: "Aggiornamento del documento unico di programmazione 2023/2027, definizione del perimetro di consolidamento del bilancio consolidato 2022, approvazione schema di bilancio di previsione finanziario 2023/2025 e allegati obbligatori";
- Atto di Giunta n. 16 del 16/03/2023 avente ad oggetto: "Approvazione tariffe per il canone patrimoniale unico e canone mercatale – Legge 160/2019 – Decorrenza 01/01/2023";
- Atto di Giunta n.17 del 16/03/2023 avente per oggetto: "Differimento del termine ordinario di pagamento del canone patrimoniale unico e del canone mercatale al 30/04/2023";
- Decreto n. 9 del 21/12/2022 del Presidente dell'Unione della Romagna Faentina di conferimento degli incarichi dirigenziali per gli anni 2023-2024;
- Decreto n. 13 del 23/12/2022 del Sindaco del Comune di Casola Valsenio di attribuzione degli incarichi per gli anni 2023 e 2024 ai dirigenti dell'Unione della Romagna Faentina in relazione alle funzioni conferite;
- Nota Dirigente Settore Finanziario, (prot. URF n. 77191 del 12/09/2022), avente come oggetto "Indicazioni per la predisposizione della nota di aggiornamento del documento unico di programmazione (DUP) e del bilancio di previsione 2023/2025 Unione e Comuni";
- Nota Dirigente Settore Legale e Affari istituzionali, (prot. URF n. 79662 del 20/09/2022), avente come oggetto "Programma biennale degli acquisti di forniture e servizi";
- Nota Dirigente Settore Legale e Affari istituzionali, (prot. URF 17857 del 24/02/2023), avente come oggetto "Dichiarazione relativa al contenzioso del Comune di Casola Valsenio";
- Nota Dirigente Settore Territorio, (prot. Comune di Casola Valsenio 638 del 01/03/2023) avente ad oggetto "Aree e fabbricati da cedere in proprietà o in diritto di superficie, da destinarsi alla residenza, alle attività produttive e terziarie ai sensi delle leggi 167/1962, n. 856/1971 e n. 457/1978 dell'art.172 del Dlgs 267/2000".

MOTIVO DEL PROVVEDIMENTO:

copia informatica per consultazione

Premesso preliminarmente:

- che con decorrenza 01/01/2018 risultano conferite all'Unione della Romagna Faentina tutte le funzioni comunali;
- che dal 01/01/2018 tutto il personale è dipendente dell'Unione della Romagna Faentina.

Per quanto concerne il Documento Unico di Programmazione (DUP) 2023 e la definizione del perimetro di consolidamento del bilancio consolidato 2022: il DUP è lo strumento che permette l'attività di guida strategica ed operativa degli enti locali e costituisce, inoltre, nel rispetto del principio del coordinamento e coerenza dei documenti di bilancio, il presupposto necessario di tutti gli altri documenti di programmazione.
Si compone di due sezioni: la Sezione Strategica e la Sezione Operativa. La Sezione Strategica sviluppa e concretizza le linee programmatiche dell'ente, individuando, in coerenza con il quadro normativo di riferimento, le principali azioni da condurre quali sintesi degli obiettivi di mandato.
La Sezione Operativa ha un arco temporale di riferimento pari a quello del bilancio di previsione ed individua gli obiettivi che gli enti intendono realizzare per conseguire le finalità definite nella Sezione Strategica.
L'art. 170, comma 1, del D.Lgs. 267/2000 ed il punto 8 del principio della programmazione di cui all'allegato 4/1 al D.Lgs. 118/2011 prevedono che la Giunta presenti al Consiglio lo schema di DUP entro il 31 luglio di ogni anno, per le successive deliberazioni, ed entro il 15 novembre di ogni anno la Nota di aggiornamento del DUP, unitamente allo schema di bilancio di previsione finanziario, salvo proroghe.

Preso atto che il Decreto del Ministero dell'Interno del 13 Dicembre 2022 ha differito il termine il termine per l'approvazione del bilancio di previsione degli enti locali al 31/03/2023, termine successivamente ulteriormente differito al 30/04/2023 dalla Legge 197/2022, comma 775;

Considerato che il DUP dell'Unione della Romagna Faentina e dei Comuni aderenti è redatto in maniera integrata, secondo lo schema logico di cui sotto:

Volume principale, obiettivi di valore pubblico e performance	Obiettivi presenti nel Dup dell'Unione, cui si fa rinvio
Allegato A Analisi del contesto	Uguale per ogni ente dell'Unione
Allegato B Dati finanziari	Differenziato per ogni ente dell'Unione
Allegato C Piano triennale opere pubbliche	Differenziato per ogni ente dell'Unione
Allegato D Piano Nazionale di Ripresa e Resilienza	Differenziato per ogni ente dell'Unione
Allegato E Programma biennale acquisti e forniture	Differenziato per ogni ente dell'Unione
Allegato F Elenco incarichi	Differenziato per ogni ente dell'Unione
Allegato G Piano alienazioni patrimoniali	Differenziato per ogni ente dell'Unione
Allegato H Organismi partecipati e perimetro di consolidamento	Differenziato per ogni ente dell'Unione
Allegato I Piano fabbisogno personale	Presente nel Dup dell'Unione, cui si fa rinvio

Richiamato il c. 831 dell'art. 1 della L. n. 145/2018 che introduce dal 1° gennaio 2019 la facoltà, per gli enti con popolazione inferiore a 5.000 abitanti, di non predisporre il bilancio consolidato, si ritiene opportuno avvalersi di tale facoltà anche per l'anno 2022 poiché, allo stato attuale, il bilancio consolidato, con riferimento agli enti e alle

copia informatica per consultazione

società che rientrano nel perimetro di consolidamento dell'ente, non presenta una valenza informativa significativa.

Considerato che l'Unione della Romagna Faentina è incaricata anche per l'attuazione delle decisioni assunte dai Comuni che ne fanno parte, anche in relazione agli interventi inseriti nel programma triennale delle opere pubbliche, nel programma biennale di acquisti di servizi e forniture e nel programma degli incarichi.

Visto il verbale, conservato agli atti, dell'Organismo Indipendente di Valutazione di validazione degli indicatori di performance contenuti nel DUP 2023/2027.

Per quanto concerne il bilancio di previsione finanziario 2023/2025:

Premesso che:

- lo schema di bilancio è stato redatto in conformità e nel rispetto dei principi, delle regole e dei vincoli di finanza pubblica contenuti nelle leggi di riferimento in relazione alle singole fattispecie;
- il progetto di bilancio di cui sopra è stato redatto secondo l'articolazione e la codifica, nonché nel rispetto di quanto complessivamente previsto dalla vigente normativa in materia;

Considerato inoltre che:

- per le spese di investimento si fa riferimento ai contenuti della specifica sezione del DUP dalla quale si evincono le scelte e le considerazioni dell'ente per il periodo di riferimento;
- lo schema del bilancio di previsione 2023/2025 è stato elaborato nel rispetto dei principi contabili di cui all'art. 162 del testo unico sull'ordinamento degli enti locali così come modificato dal D.Lgs. 23 giugno 2011, n. 118 e s.m.i.;
- le spese di investimento sono state determinate e imputate alle annualità previste nel bilancio sulla base dei cronoprogrammi individuati, ai sensi di quanto previsto dal D.Lgs. 118/2011 e con specifico riferimento alle previsioni di spesa e di entrata qualora presenti entrate a destinazione vincolata;
- per quanto riguarda le previsioni di entrata e di spesa inserite nel bilancio di previsione finanziario, sia di parte corrente che di parte capitale, con riferimento alle motivazioni dei loro valori e alle scelte che le hanno costituite, alle logiche e ai criteri di valutazione utilizzati si rinvia a quanto specificato nelle apposite sezioni del DUP e negli allegati del bilancio di previsione finanziario 2023/2025 con particolare riferimento alla Nota Integrativa.

Dato atto:

- che a seguito dei trasferimenti delle funzioni e dei servizi e del relativo personale dai Comuni all'Unione della Romagna Faentina, l'organico dell'Unione comprende figure dirigenziali e che i dirigenti sono preposti ai singoli settori di materie con decreto del Presidente dell'Unione e con le modalità stabilite dal regolamento di organizzazione dell'Unione per cui provvedono per tutte le attività e gli atti di competenza dirigenziale dell'Unione stessa, nonché di quelle rimaste nelle titolarità dei Comuni facenti parte dell'Unione, con particolare riferimento alle attribuzioni di cui all'art. 107 del D. Lgs. 267/2000;
- che, pertanto, i dirigenti dell'Unione hanno la rappresentanza dell'Unione e dei Comuni nei limiti delle attribuzioni che la legge riserva ai dirigenti;

Inoltre,

copia informatica per consultazione

con riguardo alle spese correnti iscritte nel bilancio di previsione 2023/2025, premesso che:

- con decorrenza 01/01/2018 si è completato il trasferimento di tutte le funzioni all'Unione della Romagna Faentina;
- il Comune di Casola Valsenio, in ragione dei conferimenti sopra indicati, ha trasferito spese gestionali e spese di personale, riducendo la propria spesa per le citate fattispecie negli interventi di imputazione originari, e ha stanziato appositi fondi in specifici capitoli di trasferimenti all'Unione, per far fronte ai rimborsi alla stessa a titolo di compartecipazione alla spesa per le funzioni da essa svolte;
- il personale del Comune di Casola Valsenio è stato completamente trasferito all'Unione della Romagna Faentina;
- che in virtù di quanto sopra esposto gli stanziamenti iscritti al macroaggregato 4 *"Trasferimenti correnti"* comprendono, in primo luogo, i trasferimenti all'Unione relativi al finanziamento delle funzioni conferite, così come singolarmente distinti per missioni di bilancio con riguardo alla provenienza dei servizi conferiti, ed ammontano ad un importo totale di € 1.237.551,75;
- per quanto riguarda il fondo crediti di dubbia esigibilità 2023/2025, il medesimo è stanziato a bilancio per un valore, nel triennio 2023, 2024 e 2025, pari al 100% del valore teorico di accantonamento obbligatorio, determinando così la previsione analiticamente descritta nella Nota Integrativa;
- l'ente ha provveduto a stanziare l'importo di € 1.878,71 a titolo di accantonamento per indennità di fine mandato;
- è iscritto ad apposita voce di spesa nella Missione 20 il fondo di riserva ordinario di cui all'art. 166, commi 1 e 2-ter, del D.Lgs. 267/2000, con una dotazione di spesa di € 18.040,00 pari allo 0,61 per cento del totale delle spese correnti inizialmente previste in bilancio, da utilizzarsi con delibera dell'organo esecutivo;
- è iscritto ad apposita voce di cassa nella Missione 20 il fondo di riserva di cassa di cui all'art. 166, comma 2-quater, del D.Lgs. 267/2000 con una dotazione di € 30.000,00, non inferiore allo 0,2 per cento delle spese finali, da utilizzarsi con deliberazione dell'organo esecutivo;

Considerando anche quanto riportato nella relazione illustrativa del contenzioso in essere di cui al protocollo URF n.17857 del 24/02/2023, citato, si dà atto che non sono stati previsti accantonamenti specifici per passività potenziali collegate al contenzioso nel Bilancio di previsione, rinviando all'apposito fondo costituito in sede di Rendiconto 2021 di cui alla delibera di Consiglio nr. 16 del 29/04/2022 avente per oggetto: *"Rendiconto della gestione 2021: approvazione schemi All. 10 D.Lgs. 118/2011 e s.m.i. e approvazione conti giudiziali"*. Tale fondo che sarà oggetto di nuova ulteriore valutazione in sede di elaborazione del rendiconto per l'esercizio 2022.

Dato atto che il dettaglio dei criteri di valutazione delle poste di bilancio più significative è contenuto nella già citata Nota integrativa, allegata alla presente deliberazione contenente, che riporta, fra le altre informazioni, anche i dati relativi ai servizi a domanda individuale con la verifica della percentuale di copertura ai sensi del D.L. 28/2/83 n. 55, convertito con modificazioni nella L. 26/04/83 n. 131, del D.M. 31/12/83, come modificato dall'art. 2 del D.M. 01/07/02 e del D.Lgs. 267/2000 n. 172, comma 1, lett. c); e i link ai bilanci d'esercizio 2021 dei soggetti facenti parte del gruppo amministrazione pubblica.

Preso atto che il Responsabile del Servizio Finanziario ha effettuato la verifica prevista

copia informatica per consultazione

all’art. 153, comma 4, del D.Lgs. 267/2000 sulla veridicità delle previsioni di entrata e compatibilità delle previsioni di spese iscritte in bilancio.

Preso atto che non vi sono aree e fabbricati da destinarsi alla residenza, alle attività produttive e terziarie di cui alle Leggi 18/4/1962, n. 167, 22/10/1971, n. 865 e 05/08/1978, n. 457, da cedersi e per quali sia necessario stabilire il prezzo di cessione, come da dichiarazione del competente Settore Territorio.

Preso atto che sono stati effettuati gli invii preventivi facoltativi della documentazione di bilancio alla Banca Dati delle Amministrazioni Pubbliche (BDAP) con esito positivo come da documentazione conservata presso il Settore Finanziario.

Constatato che sono stati messi a disposizione del Consiglio Comunale i documenti inerenti il Documento Unico di Programmazione e lo schema di bilancio di previsione finanziario e suoi allegati, oltre alla Relazione dell'Organo di Revisione contenente il parere sul bilancio di previsione 2023/2025.

Visto il suddetto parere dell’Organo di Revisione reso in data 15/03/2023, in merito alla nota di aggiornamento del DUP e allo schema di bilancio di previsione finanziario 2023/2025 e la relativa Relazione allegata al presente atto parte integrante e sostanziale, sotto la lettera “D”.

Dato inoltre atto che a seguito dei trasferimenti delle funzioni e dei servizi e del relativo personale dai Comuni all'Unione della Romagna Faentina, l'organico dell'Unione comprende figure dirigenziali. I dirigenti sono preposti ai singoli settori di materie con decreto del Presidente dell'Unione e con le modalità stabilite dal regolamento di organizzazione dell'Unione. I dirigenti dell'Unione provvedono per tutte le attività e gli atti di competenza dirigenziale dell'Unione stessa, nonché di quelle rimaste nelle titolarità dei Comuni facenti parte dell'Unione, con particolare riferimento alle attribuzioni di cui all'art. 107 del D.Lgs. 267/2000. I dirigenti dell'Unione hanno pertanto la rappresentanza dell'Unione e dei Comuni nei limiti delle attribuzioni che la legge riserva ai dirigenti.

Acquisiti i pareri in merito alla regolarità tecnica e contabile ai sensi dell’art.49 del Dlgs 267/2000;

Nessun altro consigliere avendo chiesto la parola, il Presidente pone ai voti per appello nominale la presente deliberazione, che risulta approvata a maggioranza, riportando la seguente votazione:

Consiglieri presenti n. 8
Consiglieri votanti n. 5

Voti favorevoli n. 5
Sindaco
Centro-Sinistra Uniti per Casola

Voti contrari n. 0

Astenuti n. 3
Alternativa per Casola

delibera

copia informatica per consultazione

1) di dare atto che le premesse, e tutto quanto con esse specificato, chiarito e richiamato, costituiscono parte integrante e sostanziale del presente atto deliberativo;

2) di approvare il Documento Unico di Programmazione 2023/2027, per le annualità 2023/2025, secondo i termini di cui all'allegato "A", parte integrante e sostanziale della presente deliberazione, a seguito della intervenuta Nota di aggiornamento;

3) di approvare il bilancio di previsione finanziario 2023/2025 redatto in termini di competenza finanziaria potenziata nel rispetto degli obblighi e dei contenuti richiesti dalle norme di riferimento e per i valori come da prospetto allegato "B", parte integrante e sostanziale del presente atto, dando atto altresì che esso comprende gli allegati di cui all'art. 172 del D.Lgs. 267/2000 e di cui all'art. 11, comma 3, del D.Lgs. 118/2011, che ne costituiscono parte integrante e sostanziale e che specificamente si approvano;

4) di approvare la Nota Integrativa al bilancio di previsione finanziario secondo le risultanze di cui all'allegato "C", parte integrante e sostanziale del presente atto;

5) di dare atto che il Rendiconto della gestione per l'esercizio 2021 è stato approvato con atto di Consiglio Comunale n. 16 del 29/04/2022;

6) di dare atto che il bilancio di previsione finanziario 2023/2025 presenta previsioni di entrata e di spesa in termini di competenza e di cassa compatibili con gli obiettivi del pareggio di bilancio determinati per ciascun anno come evidenziato da apposito prospetto obbligatorio allegato al bilancio medesimo;

7) di dare atto che il bilancio di previsione finanziario rispetta gli equilibri di cui all'art. 162, comma 6, del D.Lgs. 267/2000 ed è altresì coerente con le normative previste in materia di finanziamento degli investimenti, di limitazione all'assunzione dei mutui e di destinazione delle entrate vincolate;

8) di dare atto che la Relazione dell'Organo di Revisione, contenente il parere favorevole espresso sulla proposta di documento unico di programmazione e sul bilancio di previsione 2023/2025, è allegata alla presente deliberazione sotto la lettera "D" e ne costituisce parte integrante e sostanziale;

9) di dare atto che il Responsabile del Servizio Finanziario ha effettuato la verifica prevista all'art. 153, comma 4, del D.Lgs. 267/2000 sulla veridicità delle previsioni di entrata e compatibilità delle previsioni di spese iscritte in bilancio, così come specificato nelle premesse;

10) di avvalersi della facoltà prevista dal c. 831 dell'art. 1 della L. n. 145/2018 per gli enti con popolazione inferiore a 5.000 abitanti, di non predisporre il bilancio consolidato;

11) di disporre l'effettuazione delle necessarie certificazioni e pubblicità ai sensi delle normative di riferimento;

12) di dare atto che i dirigenti dell'Unione provvedono per tutte le attività e atti di competenza dirigenziale dell'Unione nonché di quelle rimaste nella titolarità dei Comuni facenti parte dell'Unione, con particolare riferimento alle attribuzioni di cui all'art. 107 del D.Lgs. 267/2000 e pertanto i dirigenti dell'Unione hanno la

copia informatica per consultazione

rappresentanza dell'Unione e dei Comuni nei limiti delle attribuzioni che la legge riserva ai dirigenti;

13) di dare atto che il Responsabile del procedimento e il Dirigente, rispettivamente con l'apposizione del visto di regolarità tecnica e con la sottoscrizione del presente atto, attestano l'assenza di qualsiasi interesse finanziario o economico o qualsiasi altro interesse personale diretto o indiretto con riferimento allo specifico oggetto del presente procedimento.

Successivamente,
il Presidente, al termine della separata votazione sull'immediata eseguibilità del presente provvedimento come di seguito accertata:

Consiglieri presenti n. 8
Consiglieri votanti n. 5

Voti favorevoli n. 5
Sindaco
Centro-Sinistra Uniti per Casola

Voti contrari n. 0

Astenuti n. 3
Alternativa per Casola

ne proclama l'esito infruttuoso per non aver essa conseguito il voto favorevole della maggioranza dei componenti così come richiesto dall'art. 134, comma 4, del TUEL.

Pertanto, la presente deliberazione diviene esecutiva dopo il decimo giorno dalla pubblicazione, a mente dell'art. 134, comma 3, del TUEL.

Letto, approvato e sottoscritto digitalmente ai sensi dell'art. 21 D.Lgs. n. 82/2005 e s.m.i.

Verbale n. **1** del **28.03.2023**

IL SINDACO
SAGRINI GIORGIO

IL SEGRETARIO
ALIBERTI GIANCARMINE

copia informatica per consultazione

Documento Unico di Programmazione 2023/2027

Comune di Casola Valsenio

copia informatica per consultazione

Sommario

Nota tecnica di lettura ... 4

Sezione Strategica 2023/2027 – Obiettivi di valore pubblico ... 5

1. Indirizzi strategici: gli obiettivi di valore pubblico a favore dei cittadini e del tessuto produttivo ... 5

Sezione Operativa 2023/2025 – Obiettivi pluriennali di performance ... 6

2. Elenco degli obiettivi di Performance ... 6

3. Strumenti di rendicontazione ... 6

Allegati ... 7

Allegato A – Analisi del contesto esterno e interno ... 8

A.1. Analisi delle condizioni esterne alla base degli indirizzi strategici ... 8

A.2. Scheda anagrafica delle amministrazioni ... 11

A.3. La valutazione corrente e prospettica della situazione socio-economica e dei parametri economici essenziali del territorio, confrontata ai parametri considerati nelle decisioni nazionali di economia e finanza ... 12

A.4. Analisi delle condizioni interne alla base degli indirizzi strategici ... 23

A.4.1. Organizzazione e modalità di gestione dei servizi pubblici locali. ... 23

A.4.2. Indirizzi generali di natura strategica relativi alle risorse e agli impieghi e sostenibilità economico finanziaria attuale e prospettica ... 27

A.4.3. Disponibilità e gestione delle risorse umane con riferimento alla struttura organizzativa dell'ente in tutte le sue articolazioni e alla sua evoluzione nel tempo anche in termini di spesa. ... 27

A.4.4. Analisi delle ulteriori condizioni operative alla base degli obiettivi ... 27

Allegato B – Dati finanziari ... 28

B.1. Gli equilibri della situazione corrente e generali del bilancio ... 28

B.2 Le risorse finanziarie ... 30

B.3. Valutazione generale sui mezzi finanziari, con individuazione delle fonti di finanziamento ... 30

B4. I tributi e le tariffe dei servizi pubblici ... 31

B.5. La gestione del patrimonio ... 32

B.6. Il reperimento e l'impiego di risorse straordinarie e in conto capitale ... 33

B.7. La spesa corrente con specifico riferimento alla gestione delle funzioni fondamentali anche con riferimento alla qualità dei servizi resi e agli obiettivi di servizio ... 34

B.8 I bisogni per ciascun programma all'interno delle missioni ... 36

B.9 Analisi degli impegni pluriennali di spesa già assunti ... 39

copia informatica per consultazione

B.10. Gli investimenti e la realizzazione delle opere pubbliche con indicazione del fabbisogno in termini di spesa di investimento 40

B.11 I programmi ed i progetti di investimento in corso di esecuzione e non ancora conclusi o da saldare 41

B.12. L'indebitamento: valutazione e gli indirizzi sul ricorso all'indebitamento, analisi della relativa sostenibilità e andamento tendenziale 45

B.13. Coerenza e compatibilità presente e futura con i vincoli di finanza pubblica e orientamenti circa i contenuti degli obiettivi di finanza pubblica da perseguire ai sensi della normativa in materia 45

B.14. Prospetto riepilogativo dei servizi rilevanti ai fini dell'applicazione dell'IVA ... 46

Allegato C – Programma triennale delle Opere Pubbliche 47

Piano Investimenti 2023/2025 51

Allegato D – Piano Nazionale di Ripresa e Resilienza 52

Allegato E – Programma biennale degli acquisti di beni e servizi 56

Allegato F – Elenco incarichi di collaborazione da assegnare nell'anno 59

Allegato G – Piano delle alienazioni e valorizzazioni patrimoniali 60

Allegato H – Organismi partecipati e definizione del perimetro di consolidamento ... 61

H.1. Elenco degli organismi che compongono il gruppo amministrazione pubblica ... 61

H.2. Elenco degli organismi non rientranti nel gruppo amministrazione pubblica 61

H.3. Situazione economico-finanziaria del gruppo amministrazione pubblica 62

H.4. Obiettivi assegnati e indirizzi in materia di vincoli assunzionali e di contenimento degli oneri retributivi. 63

H.5. Revisione delle partecipazioni ai sensi del D. Lgs. 175/2016 64

Allegato I - Programmazione del fabbisogno personale 66

copia informatica per consultazione

Nota tecnica di lettura

Il Documento Unico di Programmazione (DUP) 2023/2027 dei Comuni dell'Unione della Romagna Faentina è redatto, come da prassi da tempo in uso, in modalità "consolidata". Le informazioni ed i dati raccolti nel presente volume sono relativi, dove non vi sia espressa dicitura di riferimento al singolo Comune, al complesso delle realtà dell'Unione della Romagna Faentina e dei Comuni aderenti.
Gli allegati al presente volume, contenenti specifici dati finanziari, patrimoniali e tecnici sono invece differenziati per ogni ente.

La novità principale del DUP 2023 consiste nella sua predisposizione all'integrazione con il Piano Integrato di Attività e Organizzazione (PIAO), introdotto dall'articolo 6 del Decreto-legge n. 80 del 2021, il cosiddetto "Decreto Reclutamento", e operativo dal 1° luglio 2022.
Il PIAO è un documento integrato di programmazione e governance dell'organizzazione e delle attività che sostituisce una serie di Piani che finora le amministrazioni erano tenute a predisporre, tra cui i piani della performance, del lavoro agile (POLA) e dell'anticorruzione. L'obiettivo dichiarato è la semplificazione dell'attività amministrativa e una maggiore qualità e trasparenza dei servizi pubblici.
I richiami e i punti di contatto tra DUP e PIAO sono molteplici, in particolare il sistema degli obiettivi di performance del DUP va raccordato con gli obiettivi di valore pubblico del PIAO, in ottica di massima integrazione e semplificazione dei documenti di programmazione.

copia informatica per consultazione

Sezione Strategica 2023/2027 – Obiettivi di valore pubblico

1. Indirizzi strategici: gli obiettivi di valore pubblico a favore dei cittadini e del tessuto produttivo

L'allegato n. 4/1 al D. Lgs 118/2011 "Principio contabile applicato concernente la programmazione di bilancio" prevede che nella Sezione Strategica del DUP l'Amministrazione locale sviluppi e concretizzi le linee programmatiche di mandato, individuando, in coerenza con il quadro normativo di riferimento, gli indirizzi strategici. In particolare, la Sezione Strategica individua, in coerenza con il quadro normativo di riferimento e con gli obiettivi generali di finanza pubblica:

- le principali scelte che caratterizzano il programma dell'amministrazione da realizzare nel corso del mandato amministrativo e che possono avere un impatto di medio e lungo periodo;
- le politiche di mandato che l'ente vuole sviluppare nel raggiungimento delle proprie finalità istituzionali e nel governo delle proprie funzioni fondamentali
- gli indirizzi generali di programmazione riferiti al periodo di mandato.

Per ogni obiettivo strategico è individuato anche il contributo che gli organismi partecipati del Gruppo Amministrazione Pubblica (GAP) può e deve fornire per il suo conseguimento.

I decreti emanati nell'estate del 2022, attuativi del Piano Integrato di Attività e Organizzazione (PIAO), stabiliscono inoltre che l'Amministrazione debba esplicitare quali indirizzi strategici occorra tradurre in obiettivi di Valore Pubblico (outcome/impatti), anche con riferimento alle misure di benessere equo e sostenibile (Sustainable Development Goals dell'Agenda ONU 2030; indicatori di Benessere Equo e Sostenibile elaborati da ISTAT e CNEL). Si tratta, dunque, di descrivere, in coerenza con i documenti di programmazione economica e finanziaria, le strategie per la creazione di Valore Pubblico e i relativi indicatori di impatto.

È pertanto opportuno collegare gli indirizzi strategici del DUP non solo con le linee programmatiche di mandato, ma anche con gli obiettivi di valore pubblico.

Stante la natura consolidata dei Documenti Unici di Programmazione degli enti dell'Unione, gli indirizzi strategici per il quinquennio 2023/2027 del Comune sono inclusi nel DUP dell'Unione della Romagna Faentina; essi sono coincidenti con gli obiettivi finalizzati alla creazione di valore pubblico sul territorio.

copia informatica per consultazione

Sezione Operativa 2023/2025 – Obiettivi pluriennali di performance

2. Elenco degli obiettivi di Performance

Nella prima parte della Sezione Operativa del DUP sono individuati, per ogni singola missione e coerentemente agli indirizzi strategici contenuti nella Sezione Strategica, i programmi operativi che l'ente intende realizzare nell'arco pluriennale di riferimento della Sezione Operativa.
Tali programmi operativi sono espressi sotto forma di obiettivi pluriennali di performance. Gli obiettivi di performance sono collegati agli obiettivi di valore pubblico di cui ne rappresentano l'attuazione.

Stante la natura consolidata dei Documenti Unici di Programmazione degli enti dell'Unione, gli obiettivi pluriennali di performance del Comune sono inclusi nel DUP dell'Unione della Romagna Faentina; tra essi occupano uno spazio di assoluto rilievo i progetti del PNRR, ai quali è dedicato inoltre un apposito allegato al presente volume.

3. Strumenti di rendicontazione

Gli strumenti principali di rendicontazione degli indirizzi strategici attualmente in uso sono costituiti:

- dalla verifica annuale delle linee programmatiche;
- dal rendiconto della gestione finanziaria (previsto dall'art. 227 dal D. Lgs. 267/2000 quale principale strumento di rendicontazione finanziaria previsto dalla legge);
- dalla relazione sulla performance.

Il rendiconto è da approvare obbligatoriamente entro il 30 aprile dell'anno successivo a quello di riferimento, e misura ciò che si è fatto nel corso dell'anno sia in termini di grandezze quantitativo monetarie sia di tipo qualitativo, andando a descrivere se e come i piani e i programmi triennali sono stati realizzati.

La relazione sulla performance, prevista dal D. Lgs. 150/2009, rendiconta sia gli obiettivi strategici di mandato contenuti nel DUP, sia gli obiettivi triennali allegati al rendiconto della gestione finanziaria, sia gli obiettivi annuali, espressi in passato dal Piano esecutivo di gestione, e ora dal Piano Integrato di Attività e Organizzazione.

copia informatica per consultazione

Allegati

copia informatica per consultazione

Allegato A – Analisi del contesto esterno e interno

A.1. Analisi delle condizioni esterne alla base degli indirizzi strategici

Il quadro strategico di riferimento è definito in coerenza con le linee di indirizzo della programmazione regionale e tiene conto del concorso al perseguimento degli obiettivi di finanza pubblica definiti in ambito nazionale in coerenza con le procedure e i criteri stabiliti dall'Unione Europea.

Sul piano internazionale, la cornice di riferimento è rappresentata dagli obiettivi dell'Agenda 2030 delle Nazioni Unite. Sono 17 i macro-obiettivi di sostenibilità fissati, che possono e devono essere declinati anche sul livello locale presidiato dagli enti locali:

In ambito nazionale il Documento ordinario di riferimento nella programmazione macroeconomica è il Documento di Economia e Finanza (DEF). Attualmente l'ultimo documento approvato è la Nota di Aggiornamento del DEF (NADEF) dell'anno 2022, contenente le previsioni tendenziali 2022/2025. Nelle premesse al documento viene precisato che l'analisi delle tendenze in corso e le previsioni per l'economia e la finanza pubblica ivi contenute si limitano allo scenario a legislazione vigente. Viene evidenziato che l'economia italiana – dopo la recessione del 2020 – ha registrato sei trimestri di crescita superiore alle aspettative che nel secondo trimestre del 2022 ha portato il PIL a superare di 0,6 punti percentuali il livello medio del 2019; il livello medio di occupazione, nei primi sette mesi del 2022, è cresciuto del 3,1% sullo stesso periodo del 2021.

copia informatica per consultazione

Tuttavia, le prospettive economiche risultano meno favorevoli in ragione dell'aumento dei prezzi dell'energia e dell'aumento del tasso di inflazione che ha raggiunto i livelli più elevati degli ultimi quarant'anni e che ha indotto numerose banche centrali ad intraprendere una serie di rialzi dei tassi d'interesse. Tali rialzi avranno un impatto depressivo sull'attività economica e sui mercati immobiliari.

I prossimi mesi saranno complessi anche alla luce dei rischi geopolitici e del probabile permanere dei prezzi dell'energia su livelli elevati. Le risorse a disposizione del Paese per rilanciare gli investimenti pubblici e promuovere quelli privati, sia in nuovi impianti sia in innovazione, non hanno tuttavia precedenti nella storia recente e potranno dar luogo a una crescita sostenibile ed elevata, così da porre termine alla lunga fase di sostanziale stagnazione dell'economia.

Nel Documento la crescita stimata del PIL nel 2022 è del +3,3%, con una revisione al rialzo rispetto alle previsioni del Def di aprile (+3,1%) grazie alla crescita superiore al previsto registrata nel primo semestre e pur scontando una lieve flessione del Pil nella seconda metà dell'anno.

Nel 2023 scenderà al +0,6% rispetto al 2,4% indicato nel DEF, per poi risalire (in questo caso le stime confermano le previsioni del Def) a +1,8% nel 2024 e +1,5% nel 2025.

Nel DEF è incluso, da qualche anno, un Allegato sugli Indicatori di Benessere Equo e Sostenibile che descrive l'andamento dei dodici indicatori (dashboard) che monitorano gli otto domini del benessere equo e sostenibile. L'Allegato BES al DEF 2022, sulla base dei più recenti dati definitivi o delle stime preliminari fornite dall'Istat entro il 7 aprile, aggiorna l'analisi dell'andamento degli indicatori includendo anche il 2021 e, tenendo conto del nuovo quadro macroeconomico tendenziale e programmatico definito nel DEF 2022, aggiorna la previsione per il triennio 2022-2024, contenuta nella Relazione BES 2022, estendendola al 2025 in coerenza con il ciclo di programmazione economico-finanziaria. I 12 indicatori BES monitorati sono:

copia informatica per consultazione

Accanto allo strumento ordinario del DEF, dal 2021 è operativo il Piano Nazionale di Ripresa e Resilienza (PNRR), nato per promuovere un'ambiziosa agenda di riforme, e che prevede un pacchetto di investimenti e riforme articolato in sei missioni:

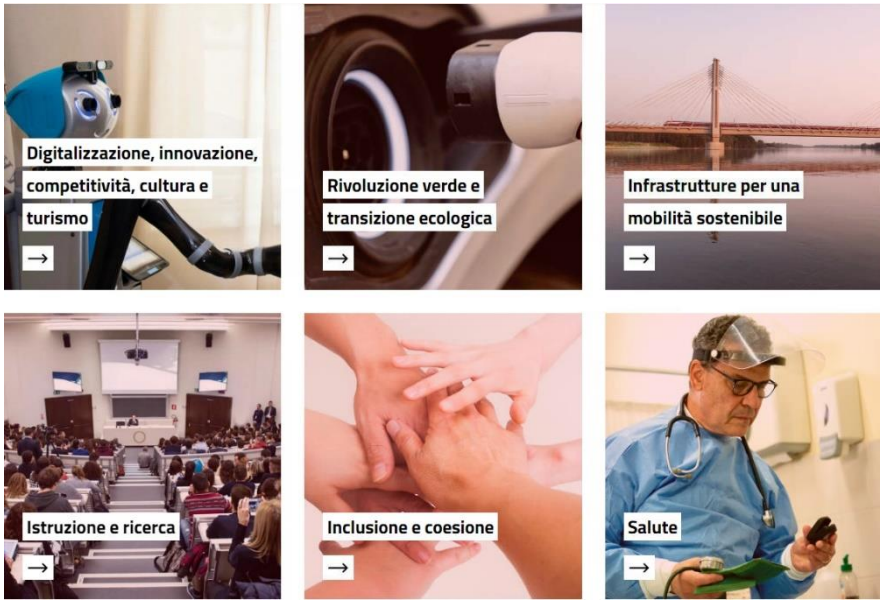

Complessivamente gli investimenti previsti dal PNRR e dal Fondo complementare sono pari a 222,1 miliardi di euro. Il Piano è entrato nel vivo dell'attuazione degli investimenti ad inizio 2022 a seguito del riparto delle risorse tra Amministrazioni centrali titolari degli interventi e la pubblicazione degli avvisi pubblici nazionali, e successivamente, per gli interventi a regia che coinvolgono le Regioni, con i provvedimenti di assegnazione delle risorse a livello territoriale.

In occasione dell'approvazione della NADEF il governo ha evidenziato, con al PNRR, che la sua attuazione procede secondo le tappe concordate con la Commissione UE che ha dato il via libera all'erogazione della seconda tranche di contributi e prestiti pari a 21 miliardi, relativa a 45 obiettivi conseguiti nel

copia informatica per consultazione

primo semestre del 2022. Significativi avanzamenti sono stati registrati per il conseguimento dei 55 obiettivi da completare entro il secondo semestre dell'anno.
L'ammontare di risorse effettivamente spese per i progetti del PNRR nel corso del 2022 sarà inferiore alle proiezioni presentate nel DEF per il ritardato avvio di alcuni progetti che riflette, oltre i tempi di adattamento alle innovative procedure del Piano, gli effetti dell'impennata dei costi delle opere pubbliche. Su quest'ultimo fronte il Governo è intervenuto per incrementare i fondi destinati a compensare i maggiori costi, sia per le opere in corso di realizzazione, sia per quelle del Piano Dei 191,5 miliardi assegnati all'Italia circa 21 saranno effettivamente spesi entro la fine del 2022. Restano circa 170 miliardi da spendere nel triennio 2023/2025, risorse che se pienamente utilizzate daranno un contributo significativo alla crescita.
A livello intra-nazionale, la programmazione si articola nel Documento di economia e finanza regionale (DEFR) lo strumento di programmazione economico-finanziaria della Regione, contenente le linee programmatiche dell'azione di governo regionale. Il DEFR 2023 di Regione Emilia-Romagna mette a sistema le pianificazioni collegate a Patto per il Lavoro e per il Clima, Strategia Regionale Agenda 2030 per lo Sviluppo Sostenibile e investimenti finanziati dal PNRR sul territorio regionale.
A livello sovracomunale, l'Unione della Romagna Faentina si è dotata nel luglio del 2020 di un Piano strategico al 2030 denominato "Un territorio senza barriere, senza periferie", a conclusione di un percorso partecipativo di oltre dodici mesi che ha coinvolto la comunità, gli amministratori e l'organizzazione tutta. Nel Piano sono inclusi i obiettivi e azioni chiave che costituiscono una cornice tematica di riferimento per i DUP del presente decennio, accanto alle linee programmatiche di mandato dei singoli Comuni.
A livello comunale, infine, il quadro strategico di riferimento è naturalmente rappresentato dalle Linee Programmatiche di mandato di ogni singolo Comune dell'Unione.

A.2. Scheda anagrafica delle amministrazioni

copia informatica per consultazione

Brisighella Popolazione 7.204 abitanti (01/01/2022 - Istat) Superficie 194,32 km² Densità 37,07 ab./km² Codice Istat 039004 Codice catastale B188	Casola Valsenio Popolazione 2.534 abitanti (01/01/2022 - Istat) Superficie 84,41 km² Densità 30,02 ab./km² Codice Istat 039005 Codice catastale B982	Castel Bolognese Popolazione 9.572 abitanti (01/01/2022 - Istat) Superficie 32,37 km² Densità 295,67 ab./km² Codice Istat 039006 Codice catastale C065
Faenza Popolazione 59.055 abitanti (01/01/2022 - Istat) Superficie 215,76 km² Densità 273,71 ab./km² Codice Istat 039010 Codice catastale D458	Riolo Terme Popolazione 5.745 abitanti (01/01/2022 - Istat) Superficie 44,26 km² Densità 129,81 ab./km² Codice Istat 039015 Codice catastale H302	Solarolo Popolazione 4.410 abitanti (01/01/2022 - Istat) Superficie 26,04 km² Densità 169,37 ab./km² Codice Istat 039018 Codice catastale I787

A.3. La valutazione corrente e prospettica della situazione socio-economica e dei parametri economici essenziali del territorio, confrontata ai parametri considerati nelle decisioni nazionali di economia e finanza

Di seguito alcune tabelle e grafici su alcuni dati di riferimento del territorio.
Più informazioni sono disponibili ai link:

https://app.powerbi.com/view?r=eyJrIjoiY2QyZTA1YmYtMWUyZS00MzMwLWE2MWUtMmU1OTczZDIxZGMwIiwidCI6IjcwODg3MDBmLTUwNDEtNGZlMi04ZGI3LWM1YmVmZjgwYzAxZSIsImMiOjI9

https://app.powerbi.com/view?r=eyJrIjoiZjZhMDgxZTctN2QwZC00M2QwLWJkZmItN2EyOGE3NDMzNzIzIiwidCI6IjcwODg3MDBmLTUwNDEtNGZlMi04ZGI3LWM1YmVmZjgwYzAxZSIsImMiOjI9

Comune	n° abitanti	densita abitanti	età media	reddito pro-capite 2020
Brisighella	7204	37,07	49,40	€ 14.689,35
Casola Valsenio	2534	30,02	49,10	€ 14.442,99
Castelbolognese	9572	295,67	46,00	€ 15.617,19
Faenza	59055	273,71	46,50	€ 16.205,29
Riolo Terme	5745	129,81	46,50	€ 14.912,76
Solarolo	4410	169,37	46,90	€ 14.513,77

copia informatica per consultazione

Comune	Altitudine
Brisighella	115
Casola Valsenio	195
Castelbolognese	42
Faenza	35
Riolo Terme	98
Solarolo	25

Reddito pro capite

copia informatica per consultazione

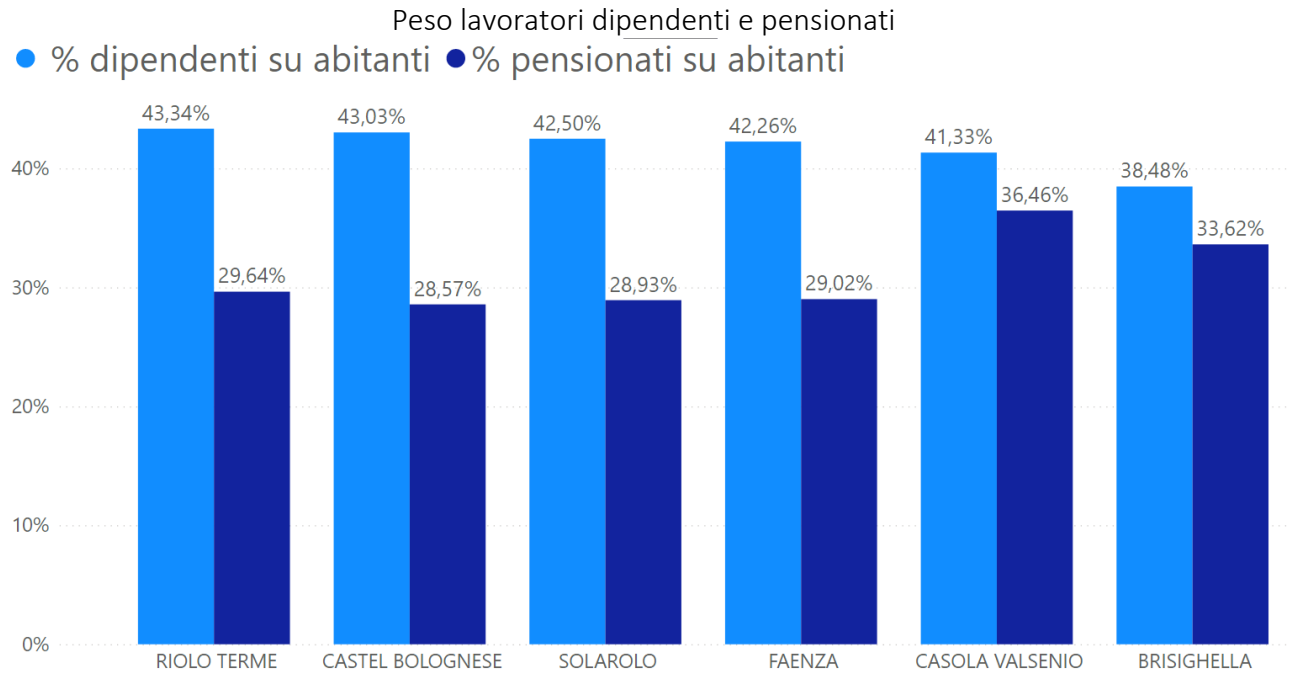

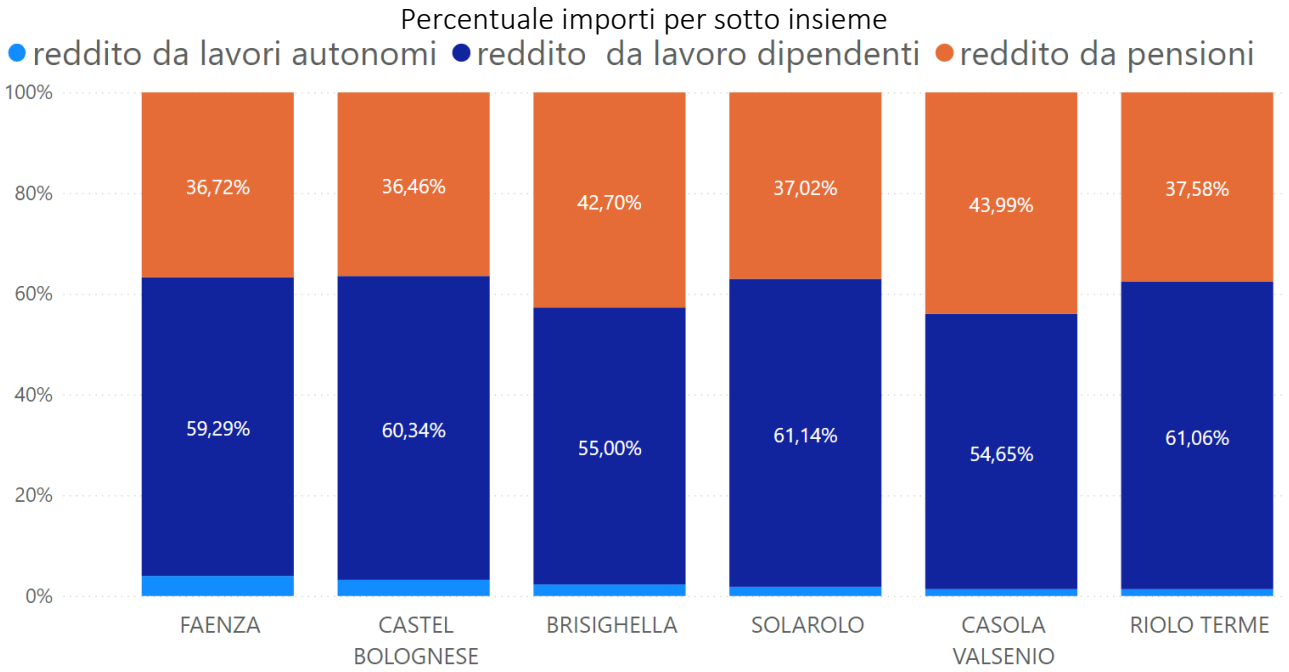

copia informatica per consultazione

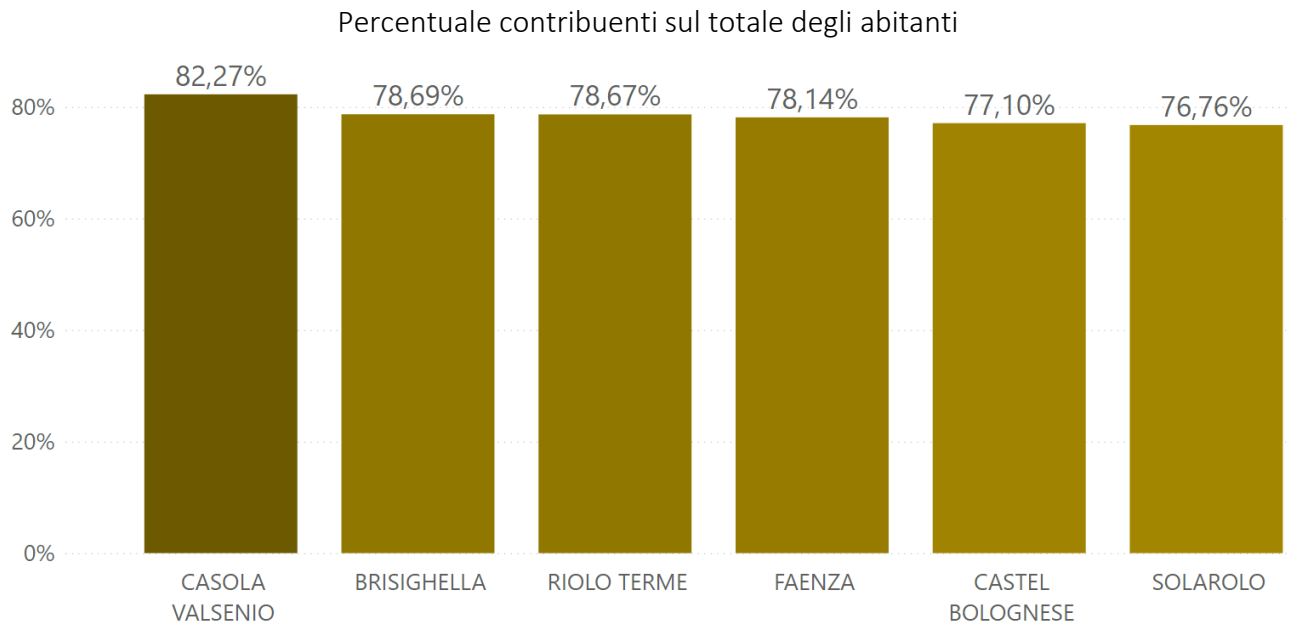

A livello occupazionale, il trend di attivazioni dei rapporti di lavoro dipendente per attività economica nei comuni dell'Unione* negli anni 2017-2021 (valori assoluti) è il seguente:

Anno	Agricoltura	Industria in senso stretto	Costruzioni	Commercio, alberghi e ristoranti	Altre attività dei servizi	Totale
Brisighella						
2017	1.757	45	20	81	215	2.118
2018	1.529	74	16	79	210	1.908
2019	1.841	87	21	67	179	2.195
2020	1.486	44	22	48	157	1.757
2021	1.678	77	13	87	171	2.026
Casola Valsenio						
2017	361	41	25	64	41	532
2018	356	63	25	60	32	536
2019	348	40	37	51	42	518
2020	328	30	34	42	33	467
2021	334	35	39	50	37	495
Castel Bolognese						
2017	1.372	363	48	237	400	2.420
2018	1.440	452	58	199	469	2.618
2019	1.550	346	45	159	383	2.483
2020	1.211	284	22	108	386	2.011
2021	1.352	397	37	138	479	2.403

copia informatica per consultazione

Faenza						
2017	9.227	1.913	212	3.285	3.643	18.280
2018	9.355	1.809	282	4.037	4.190	19.673
2019	10.498	1.671	273	3.619	3.638	19.699
2020	6.986	1.394	194	2.084	3.069	13.727
2021	7.048	1.841	277	3.658	3.874	16.698
Riolo Terme						
2017	322	27	21	145	320	835
2018	263	27	30	120	319	759
2019	289	15	21	54	344	723
2020	242	11	15	52	390	710
2021	224	26	17	61	428	756
Solarolo						
2017	983	62	8	111	120	1.284
2018	983	88	5	145	87	1.305
2019	1.049	57	5	105	121	1.337
2020	791	35	46	61	99	1.032
2021	960	39	172	77	88	1.336

* Nell'ambito del lavoro dipendente sono conteggiati i contratti a tempo indeterminato, determinato, apprendistato e somministrato attivati nelle imprese pubbliche e private. Sono esclusi i contratti di lavoro intermittente e quelli attivati da famiglie e convivenze (lavoro domestico). Fonte: Agenzia Regionale Lavoro Emilia-Romagna, elaborazioni dati SILER (Sistema Informativo Lavoro)

I trend storici e prospettici dell'occupazione a livello nazionale, considerati nei Documenti di Economia e Finanza nazionale sono invece i seguenti:

copia informatica per consultazione

OCCUPAZIONE – CONSUNTIVO 2009-2021

LAVORO	ISTAT												
	2009	*2010*	*2011*	*2012*	*2013*	*2014*	*2015*	*2016*	*2017*	*2018*	*2019*	*2020*	*2021*
Numero occupati (migliaia di unità)	24.942	24.783	24.850	24.781	24.339	24.357	24.516	24.849	25.138	25.371	25.504	24.976	25.125
Numero occupati – *variazione %*	*-1,6*	*-0,6*	*0,3*	*-0,3*	*-1,8*	*0,1*	*0,7*	*1,4*	*1,2*	*0,9*	*0,5*	*-2,1*	*0,6*
Totale Unità di lavoro standard	24.322	24.118	24.139	23.820	23.240	23.284	23.440	23.758	23.945	24.125	24.137	21.653	23.291
Unità di lavoro standard - *variazione %*	*-2,7*	*-0,8*	*0,1*	*-1,3*	*-2,4*	*0,2*	*0,7*	*1,4*	*0,8*	*0,8*	*0,0*	*-10,3*	*7,6*
Tasso di attività	62,3	62,0	62,1	63,5	63,4	63,9	64,0	64,9	65,4	65,6	65,7	64,1	64,5
Tasso di occupazione	57,4	56,8	56,8	56,6	55,5	55,7	56,3	57,2	58,0	58,5	59,0	58,1	58,2
Tasso di disoccupazione	7,7	8,4	8,4	10,7	12,1	12,7	11,9	11,7	11,2	10,6	10,0	9,2	9,5

Fonte: Banca dati Istat (I.Stat). Dal 1° gennaio 2021 è stata avviata la nuova rilevazione sulle Forze di lavoro, in recepimento del Regolamento (UE) 2019/1700, che ha cambiato alcune definizioni statistiche, tra cui quella di "occupato". Le serie storiche qui riportate **sono ricostruite secondo le nuove definizioni**.

Per le ULA, Comunicato ISTAT, PIL e indebitamento delle AP - Anni 2018-2021 (*1 marzo 2022*).

OCCUPAZIONE – PREVISIONI

LAVORO	Governo				Banca d'Italia		ISTAT		CER		REF.IRS		Confindustria		Prometeia	
	DEF 2022				giugno 2022		giugno 2022		maggio 2022		aprile 2022		aprile 2022		marzo 2022	
	2022	*2023*	*2024*	*2025*	*2022*	*2023*	*2022*	*2023*	*2022*	*2023*	*2022*	*2023*	*2022*	*2023*	*2022*	*2023*
Occupazione – Var. % (*unità di lavoro standard*)	2,5	2,2	1,6	1,3	2,5	1,1	2,5	1,6	1,7	1,5	1,6	1,4	1,5	1,7	1,8	2,4
Tasso di attività	-	-	-	-	-	-	-	-	65,4	65,8	66,1	66,7	-	-	65,6	66,6
Tasso di occupazione	59,5	60,8	61,8	62,8	-	-	-	-	-	-	60,0	60,6	-	-	59,0	59,9
Tasso di disoccupazione	8,7	8,3	8,1	8,0	8,6	8,5	8,4	8,2	8,4	8,0	9,2	9,1	9,1	8,8	9,9	9,9

Gli ultimi risultati di amministrazione (anni 2019/2021) degli enti dell'Unione della Romagna Faentina:

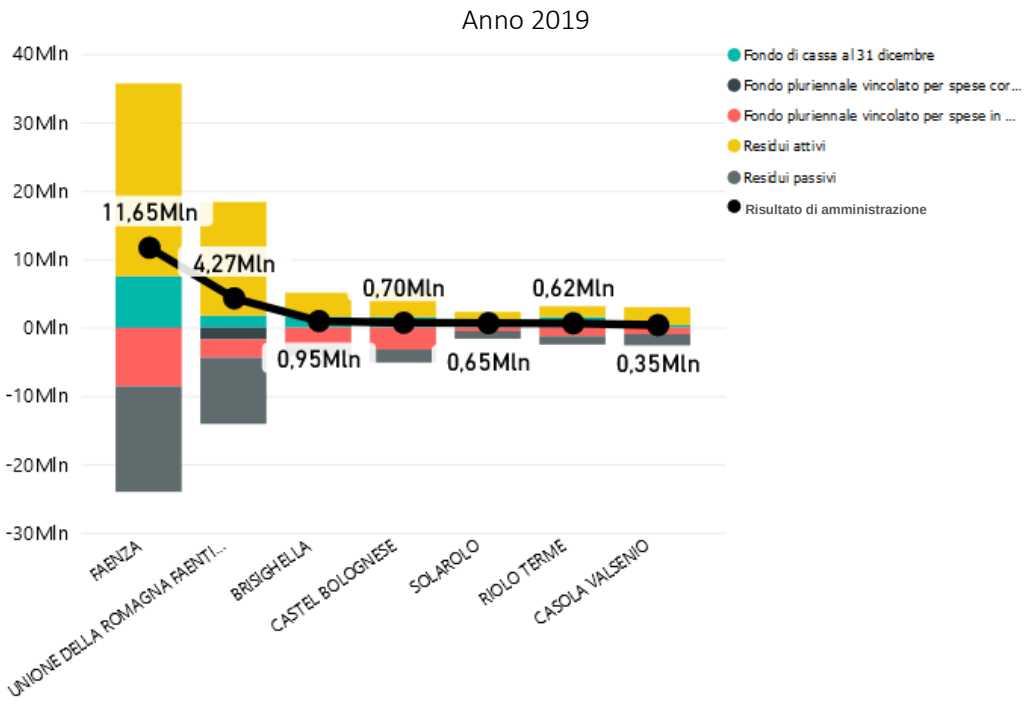

copia informatica per consultazione

Anno 2020

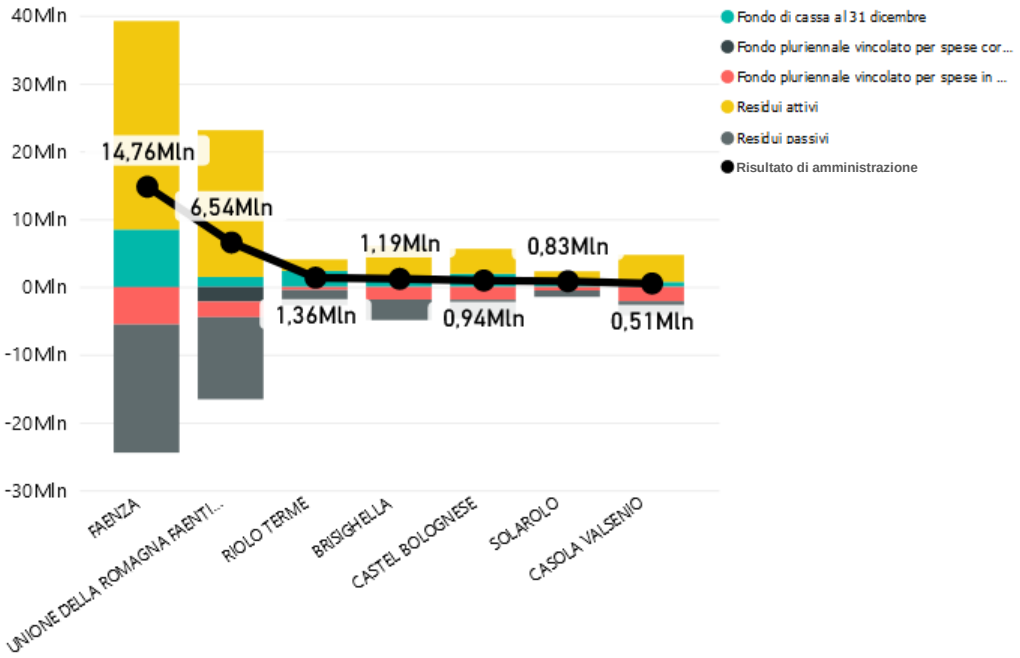

Anno 2021

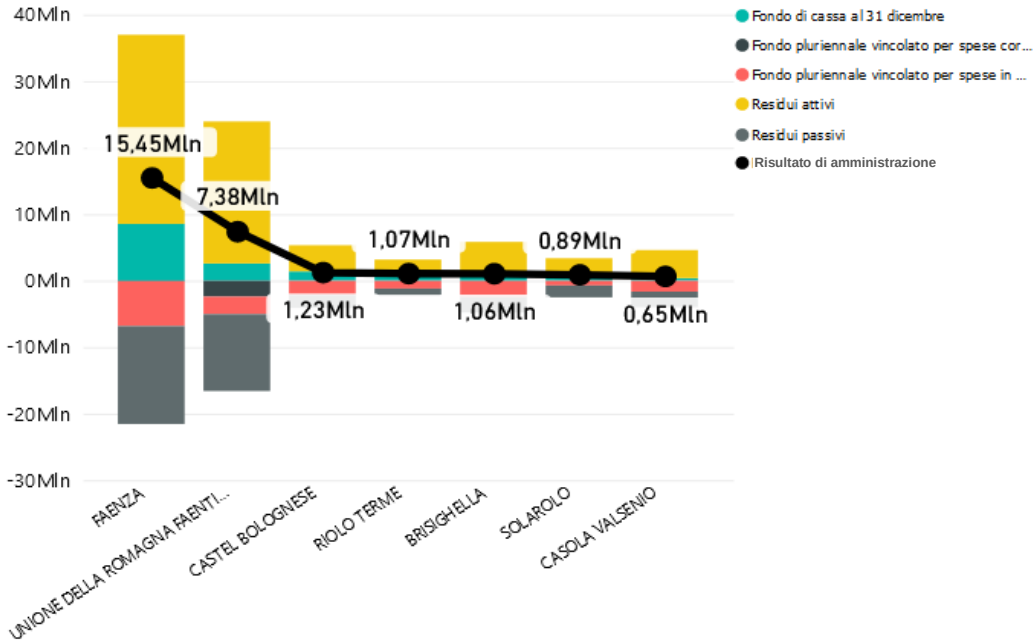

Fonte: https://autonomie.regione.emilia-romagna.it/bilanci-enti-locali/power-bilanci

copia informatica per consultazione

Il conto economico delle amministrazioni pubbliche in valori assoluti in milioni di euro per il triennio 2019/2021:

CONTO DELLE P.A.	2019	2020	2021
ENTRATE CORRENTI	838.902	781.176	850.401
- ENTRATE TRIBUTARIE (imposte dir. e indir.)	515.711	477.806	525.448
- CONTRIBUTI SOCIALI (effettivi e figurativi)	242.224	229.732	245.025
ENTRATE IN C/CAPITALE (1)	4.315	4.222	7.233
ENTRATE COMPLESSIVE	**843.217**	**785.398**	**857.634**
USCITE CORRENTI	808.852	855.839	879.129
- USCITE CORRENTI AL NETTO INTERESSI	748.490	798.522	816.266
di cui - REDDITI DA LAVORO DIPENDENTE	172.921	173.484	176.309
- CONSUMI INTERMEDI	101.174	103.633	110.438
- PRESTAZIONI SOCIALI IN DENARO	361.203	399.169	399.192
- PRESTAZIONI SOCIALI IN NATURA (2)	45.725	46.148	47.060
- INTERESSI PASSIVI	60.362	57.317	62.863
USCITE IN C/CAPITALE	62.036	88.581	106.832
USCITE COMPLESSIVE	**870.888**	**944.420**	**985.691**
SALDO CORRENTE DELLA P.A. *(entrate correnti – spese correnti)*	30.050	-74.663	-28.728
SALDO PRIMARIO DELLA P.A. *(indebitamento netto – spesa per interessi)*	32.691	-101.705	-65.464
INDEBITAMENTO NETTO DELLA P.A.	**-27.671**	**-159.022**	**-128.327**

Fonte: Comunicato ISTAT, PIL e indebitamento delle AP - Anni 2018-2021 (1 marzo 2022). I dati del 2021 differiscono dai dati ufficiali pubblicati dall'Istat il 1°marzo 2022 in seguito al successivo comunicato stampa Istat del 24 marzo 2022, in cui l'istituto ha rivisto al ribasso il PIL nominale del 2021 a causa di una rettifica di valore per le importazioni di gas naturale e i relativi prezzi all'importazione.

Le previsioni, in percentuale del PIL, per il prossimo triennio sono le seguenti:

copia informatica per consultazione

CONTO DELLA P.A.	Governo				CER		Prometeia Brief		REF.IRS		Confindustria	
	DEF 2022				maggio 2022		maggio 2022		aprile 2022		aprile 2022	
	2022	*2023*	*2024*	*2025*	*2022*	*2023*	*2022*	*2023*	*2022*	*2023*	*2022*	*2023*
ENTRATE CORRENTI	-	-	-	-	47,3	47,5	-	-	-	-	-	-
- ENTRATE TRIBUTARIE (imposte dir. e indir.)	28,9	28,7	28,3	28,2	28,7	28,9	-	-	-	-	-	-
- CONTRIBUTI SOCIALI (effettivi e figurativi)	14,0	14,0	13,9	13,8	13,8	13,8	-	-	-	-	-	-
ENTRATE IN C/CAPITALE	0,7	1,2	0,5	0,5	1,2	1,4	-	-	-	-	-	-
ENTRATE COMPLESSIVE	48,5	48,8	47,3	46,9	48,4	48,9	-	-	47,0	46,5	47,2	47,2
USCITE CORRENTI	48,5	47,2	45,8	45,0	48,6	47,9	-	-	-	-	-	-
- USCITE CORRENTI AL NETTO INTERESSI	45,0	44,1	42,8	42,0	45,0	44,5	-	-	-	-	-	-
- REDDITI DA LAVORO DIPENDENTE	10,0	9,5	9,1	8,8	10,0	9,5	-	-	-	-	-	-
- CONSUMI INTERMEDI (*)	6,1	5,9	5,6	5,4	8,4	8,2	-	-	-	-	-	-
- PRESTAZIONI SOCIALI IN DENARO	21,3	21,7	21,4	21,2	21,8	21,8	-	-	-	-	-	-
- INTERESSI PASSIVI	3,5	3,1	3,0	3,0	3,5	3,4	-	-	3,2	3,2	-	-
USCITE IN C/CAPITALE	-	-	-	-	5,1	5,3	-	-	-	-	-	-
USCITE COMPLESSIVE	53,6	52,5	50,5	49,6	53,6	53,2	-	-	52,9	51,0	52,1	50,3
PRESSIONE FISCALE	43,1	42,8	42,3	42,2	42,8	42,7	-	-	41,5	40,9	42,1	41,8
SALDO CORRENTE DELLA P.A. *(entrate correnti – spese correnti)*	-	-	-	-	-1,3	-0,4	-	-	-1,9	-1,0	-	-
SALDO PRIMARIO DELLA P.A. *(indebitamento – spesa per interessi)*	-1,6	-0,6	-0,2	0,2	-1,7	-0,9	-	-	-2,8	-1,4	-1,7	-0,2
INDEBITAMENTO NETTO DELLA P.A. - TENDENZIALE	-5,1	-3,7	-3,2	-2,7	-5,2	-4,4	-6,0	-4,4	-6,0	-4,5	-4,9	-3,1
INDEBITAMENTO NETTO DELLA P.A. – PROGRAMMATICO*	-5,6	-3,9	-3,3	-2,8								

* I valori riportati includono gli effetti della prossima manovra che il Governo intende adottare.

(*) Nei consumi intermedi sono comprese anche le prestazioni sociali in natura.

Tornando all'Unione della Romagna Faentina, nel triennio 2019/2021 il debito pubblico negli enti ha mostrato il seguente andamento:

Indebitamento pro capite anno 2019 in euro

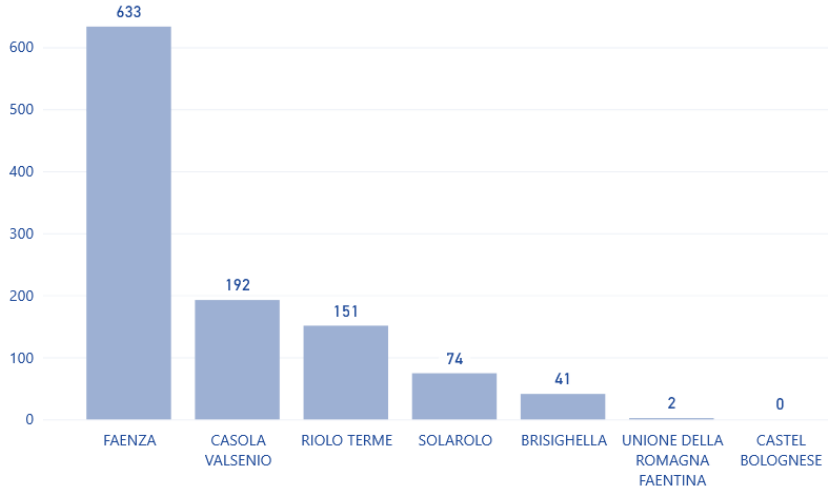

Indebitamento pro capite anno 2020 in euro

copia informatica per consultazione

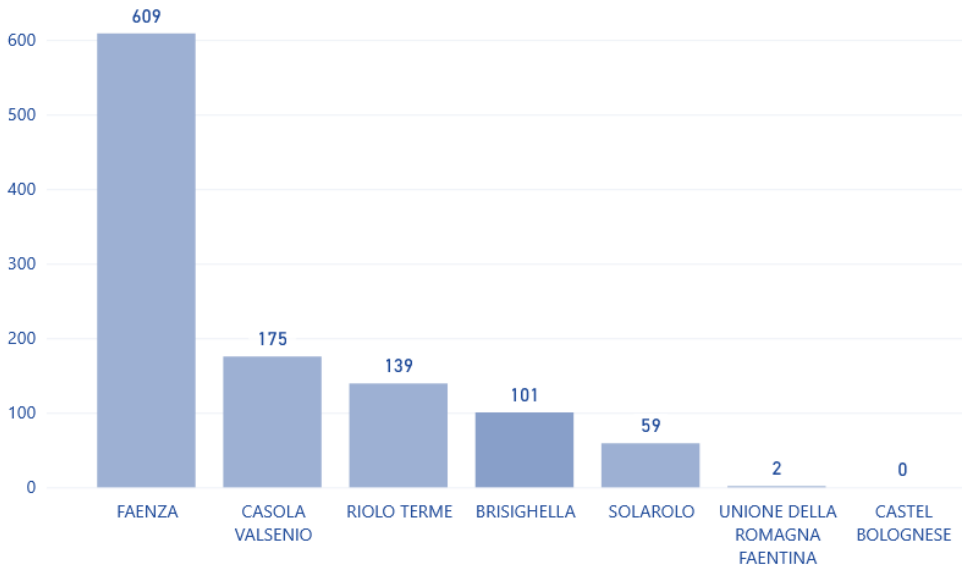

Indebitamento pro capite anno 2021 in euro

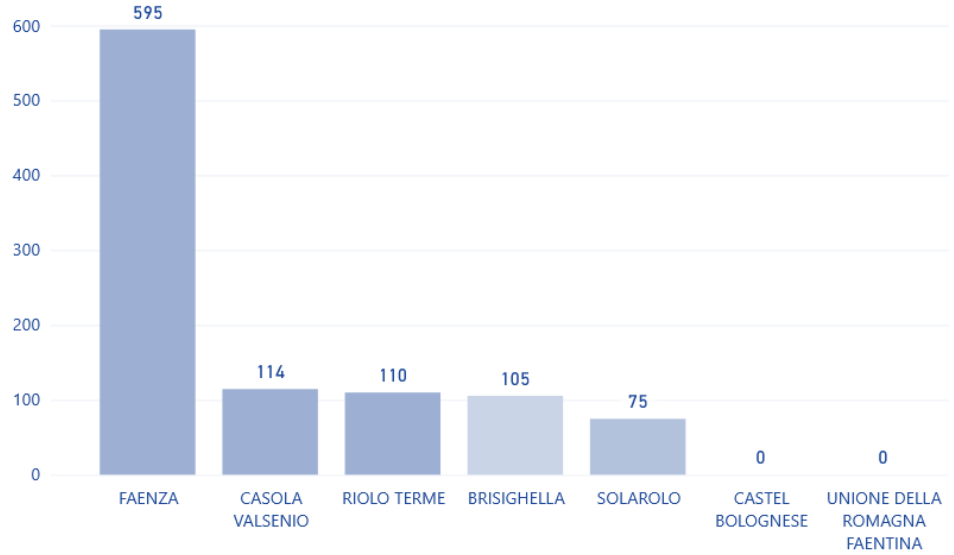

Fonte: https://autonomie.regione.emilia-romagna.it/bilanci-enti-locali/power-bilanci

I risultati prospettici saranno disponibili in occasione dell'approvazione degli schemi di bilancio di previsione finanziaria 2023/2025.

L'indebitamento nazionale delle Pubbliche amministrazioni mostra invece il seguente andamento, storico e prospettico. Occorre tenere presente che l'indebitamento delle Pubbliche amministrazioni centrali si configura anche a fronte del finanziamento di spese correnti, mentre per gli enti locali, in conseguenza di specifica previsione costituzionale, è possibile il ricorso all'indebitamento solo per finanziare spese di investimento

copia informatica per consultazione

DEBITO DELLA P.A. – DATI DI CONSUNTIVO 2009-2021
(valori assoluti - in milioni di euro - e in % del PIL)

DEBITO DELLA P.A.	Banca d'Italia												
	2009	*2010*	*2011*	*2012*	*2013*	*2014*	*2015*	*2016*	*2017*	*2018*	*2019*	*2020*	*2021*
DEBITO DELLA P.A.	1.838.883	1.920.305	1.973.121	2.055.061	2.135.821	2.202.819	2.239.304	2.285.619	2.329.838	2.381.509	2.410.004	2.572.727	**2.677.910**
% del PIL	116,6	119,2	119,7	126,5	132,8	135,4	135,3	134,8	134,2	134,4	134,1	155,3	**150,8**

Fonte: ISTAT, Notifica dell'indebitamento netto e del debito delle Amministrazioni Pubbliche secondo il Trattato di Maastricht - Anni 2018-2021 (22 aprile 2022), su dati Banca d'Italia, Collana Statistiche, "Finanza pubblica, fabbisogno e debito" e banca dati. Per gli anni 2020-2022 Banca d'Italia, "Finanza pubblica: fabbisogno e debito" (16 maggio 2022), Tavola 4.

DEBITO DELLE P.A. – PREVISIONI
(valori in % del PIL)

DEBITO DELLE P.A.	Governo				CER		Prometeia Brief		REF.IRS		Confindustria	
	DEF 2022				maggio 2022		maggio 2022		aprile 2022		aprile 2022	
	2022	*2023*	*2024*	*2025*	*2022*	*2023*	*2022*	*2023*	*2022*	*2023*	*2022*	*2023*
DEBITO DELLA P.A. **tendenziale (*)** - *% del PIL*	146,8	145,0	143,2	141,2	148,3	146,6	149,3	147,1	151,7	147,8	147,5	144,8
DEBITO DELLA P.A. *programmatico* (Relazione al Parlamento)	147,0	145,2	143,4	141,4								

(*) al lordo sostegni.

[5] Questa componente comprende la quota dei buoni postali attribuita al Ministero dell'Economia e delle finanze e i conti correnti postali intestati a soggetti privati.
[6] Questa categoria include anche i proventi di alcune operazioni di cartolarizzazione, individuate in base ai criteri statistici stabiliti dall'Eurostat; tali operazioni sono state classificate come accensione di prestito anziché come cessione di attività.

copia informatica per consultazione

A.4. Analisi delle condizioni interne alla base degli indirizzi strategici

A.4.1. Organizzazione e modalità di gestione dei servizi pubblici locali.

Servizi pubblici locali affidati dai Comuni all'Unione: servizi erogati direttamente dall'Unione

Attualmente tutte le funzioni precedentemente svolte dai Comuni sono state trasferite all'Unione, al termine di un processo di trasferimento avviato nel 2015 e culminato nel 2018, con il contemporaneo passaggio di tutto il personale dipendente.
Dunque, anche tutti i servizi pubblici locali che prima erano erogati direttamente dai Comuni, ora sono erogati dall'Unione, quale ente strumentale.
La gestione dei servizi citati è in massima parte effettuata dagli uffici dell'Unione o da soggetti appaltatori (ad esempio nidi, trasporto scolastico, servizi sociali, ecc..). In alcuni specifici ambiti è prevista la gestione esternalizzata ad esempio per i servizi cimiteriali, per il servizio rifiuti, per la gestione della riscossione coattiva, ecc....
In alcuni ambiti (in riferimento a quanto precisato dalle convenzioni) al conferimento della gestione consegue il conferimento dei valori di bilancio (esempio servizi sociali, polizia municipale, etc), mentre in altri i valori relativi alle entrate e alle spese interessate rimangono a carico dei bilanci degli enti. Ad esempio:

- la previsione di entrata dei diversi tributi e quindi anche della Tari, così come la spesa complessiva relativa ai rifiuti e alla gestione della tassa, nonché le spese relative ai rimborsi dei tributi medesimi;
- la previsione di entrata relativa al canone patrimoniale unico;
- le previsioni di entrata e di spesa relative ai canoni di affitto attivi e passivi.

È previsto per l'anno scolastico 2023/2024 il passaggio degli stanziamenti di bilancio relativi all'istruzione e all'infanzia dal bilancio dei Comuni a quello dell'Unione;

Per un riferimento di dettaglio si rinvia:

- a quanto stabilito nei testi delle diverse convenzioni approvate;
- a quanto definito annualmente in sede di approvazione dei bilanci di previsione finanziari triennali.

Servizi pubblici locali affidati dai Comuni all'Unione: servizi erogati da terzi con gestione in appalto

I servizi erogati da terzi, in virtù di affidamenti tramite appalto sono:

- Asili Nido
- Interventi per l'infanzia e per i minori
- Refezione scolastica ivi compresa la refezione presso gli Asili Nido e i CRE estivi;
- Ristorazione collettiva domiciliare per anziani nei Comuni di Casola Valsenio, Castel Bolognese, e Riolo Terme; Brisighella tramite ASP (tramite apposita convenzione, quindi in autoproduzione); Faenza e Solarolo tramite contratto di servizio in regime di accreditamento (servizio integrativo del Servizio di Assistenza Domiciliare);
- Manutenzioni strade
- Illuminazione pubblica
- Servizio di gestione sosta, parcheggi a pagamento e biciclette pubbliche
- Informagiovani

copia informatica per consultazione

- Protezione delle biodiversità e dei beni paesaggistici
- Servizi turistici e manifestazioni turistiche

La gestione a terzi può non essere stata affidata da tutti gli enti aderenti all'Unione: il riferimento esaustivo può essere colto con riferimento ai contenuti dei diversi bilanci di previsione, nonché, per quelli per cui rileva, dal programma biennale dei servizi e delle forniture.

Tenuto conto dei presenti indirizzi in merito alla forma di gestione in appalto, le procedure di affidamento dei sopra elencati servizi pubblici locali, sono individuate dai Dirigenti competenti, ai sensi di quanto previsto dal Codice degli Appalti pubblici, anche attraverso l'adesione ad accordi per appalti attivati dalle centrali di committenza, laddove coerenti con le specifiche esigenze gestionali, logistiche ed economiche dei relativi servizi nei territori dell'URF.

Servizi pubblici locali affidati dai Comuni all'Unione: servizi erogati da terzi con gestione in concessione

Tra essi si possono trovare:

- Piscina / Impianti sportivi
- Teatro
- Riscossione coattiva delle entrate tributarie ed extratributarie per tutti gli enti e concessione di gestione del canone patrimoniale unico e canone mercatale
- Affissioni
- Interventi per i soggetti a rischio di esclusione sociale, per l'infanzia e per i minori, per gli anziani e per la disabilità
- Servizio di gestione della rete di distribuzione gas naturale (sono in corso le procedure di gara per l'affidamento del servizio da parte delle stazioni appaltanti, Comune di Ravenna, delegato in base ad apposita convenzione dagli enti locali facenti parte del territorio dell'ambito ATEM Ravenna, e il Comune di Bologna, delegato in base ad apposita convenzione dagli enti locali facenti parte del territorio dell'ambito ATEM Bologna 2, così come definiti dalla normativa di settore)
- Servizio di Trasporto Pubblico Locale - linee regolari e specializzate scolastiche (affidamento tramite gara a METE S.p.A. da parte dell'Agenzia Mobilità Romagnola s.r.l. cons).; attualmente è in corso l'istruttoria per la predisposizione del bando di gara per l'affidamento del servizio da parte della nuova Agenzia per la mobilità e il trasporto pubblico della Romagna, costituita mediante processo di integrazione delle tre agenzie dei bacini di Ravenna, Forlì-Cesena e Rimini). Per il trasporto scolastico, la Giunta dell'Unione ha formulato l'indirizzo di avviare una revisione della gestione del servizio in tutti i Comuni dell'Unione al fine di uniformarne, per quanto possibile l'organizzazione, le relative procedure e la scadenza dei contratti, ottimizzando le risorse finanziare e umane dell'Unione, garantendo al contempo alti livelli di qualità nei servizi stessi.

Anche in questo caso l'elencazione non pretende di essere esaustiva, ma indicativa di alcuni ambiti di riferimento rilevanti.

Servizi erogati da organismi partecipati con esternalizzazione

Mentre agli Enti competono le funzioni di governo ed indirizzo sui servizi pubblici locali, le funzioni gestionali sono in alcuni casi esternalizzate ad organismi partecipati (Consorzi, S.p.A., S.rl., Aziende pubbliche, ecc..).

copia informatica per consultazione

In parallelo al processo di esternalizzazione, si sviluppa all'interno degli Enti la funzione di regolazione e controllo, laddove questa non sia stata affidata dalle normative di settore ad apposite autorità o agenzie pubbliche (ad esempio ATERSIR). In questi ultimi casi, i diversi Comuni si relazionano con tali autorità per promuovere la qualità dei servizi sul proprio territorio, per collaborare alle attività di segnalazione e controllo della gestione esternalizzata e per relazionarsi a livello puntuale con il soggetto gestore, facendosi anche interpreti delle esigenze della collettività locale. Nel caso di gestioni salvaguardate, come avviene ancora per il Servizio Idrico Integrato e per il Servizio di Gestione Rifiuti Urbani e Assimilati, sussiste ancora un remoto legame concettuale al processo di esternalizzazione originariamente attivato dall'Ente locale socio dell'Organismo partecipato.

- Servizio Idrico Integrato - Affidamento diretto con convenzione di servizio in salvaguardia a HERA S.p.A. da parte dell'Agenzia Territoriale Emilia-Romagna per i Servizi Idrici e Rifiuti (ATERSIR). Allo scadere della gestione in salvaguardia, nel 2023 per l'ambito ottimale di Ravenna, ATERSIR affiderà il servizio mediante gara.
- Servizio di Gestione Rifiuti Solidi Urbani e Assimilati - Affidamento diretto con convenzione di servizio in salvaguardia a HERA S.p.A. da parte dell'Agenzia Territoriale Emilia-Romagna per i Servizi Idrici e Rifiuti (ATERSIR). L'aggiudicazione da parte di Atersir dell'attuale gestione del servizio rifiuti urbani e assimilati per la provincia di Ravenna è stata effettuata nei confronti del RTI composto da HERA (capogruppo-mandataria), Consorzio formula Ambiente Soc. Coop. (mandante), Ciclat Trasporti Soc. Coop. (mandante).
- Servizio Cimiteriale e Cremazione - Per il Comune di Faenza: affidamento esterno tramite cosiddetta gara "a doppio oggetto" per la contestuale selezione del socio privato ad AZIMUT S.p.A., società mista a maggioranza pubblica, partecipata indirettamente, tramite Ravenna Holding S.p.A. Per gli altri Comuni, con diversa gradualità, la gestione dei servizi cimiteriali avviene internamente con riferimento al rilascio delle concessioni cimiteriali, alla gestione delle luci votive e anche per quanto riguarda le competenze manutentive e le varie tipologie di operazioni cimiteriali.
- Gestione Farmacie comunali - Le uniche farmacie comunali attive nel territorio dell'Unione sono nel Comune di Faenza (3) e nel Comune di Castel Bolognese (1). Per esse il contratto d'affitto del ramo d'azienda è assegnato alla società SFERA S.r.l., appositamente costituita, totalmente partecipata da enti locali e sottoposta a cosiddetto controllo analogo congiunto da parte dei soci.
- Gestione Edilizia Residenziale pubblica e sociale - Convenzione per l'affidamento in concessione all'Azienda Casa Emilia-Romagna della Provincia di Ravenna (ACER Ravenna) del servizio di gestione dell'edilizia residenziale pubblica e sociale. I Comuni esercitano ogni forma di vigilanza e controllo sul rispetto delle condizioni fissate nella concessione, di verifica ed esame degli atti, delle informazioni e dei dati dell'attività gestionale di Acer che, a sua volta, è tenuta a sottoporre la propria attività a tutti i controlli amministrativi, statistici e tecnici che i Comuni intendano eseguire.

copia informatica per consultazione

- Servizi sociosanitari ed educativi territoriali - Servizio svolto in collaborazione con la partecipata "ASP DELLA ROMAGNA FAENTINA" costituita con decorrenza dal 01.02.2015 con DGR n. 54/2015, dalla Regione Emilia Romagna, dando seguito al processo di unificazione dell'Asp Prendersi Cura di Faenza e dell'Asp Solidarietà Insieme di Castel Bolognese.
  Tra gli obiettivi che l'Unione persegue tramite l'ASP vi sono: la gestione dei servizi accreditati in cui l'ASP è il soggetto gestore; la definizione ed il monitoraggio dei contenuti contrattuali con soggetti accreditati che gestiscono le strutture di cui l'ASP è proprietaria; lo sviluppo di servizi di co-housing destinati alla popolazione fragile e allo sviluppo di attività rivolte all'accoglienza dei profughi. Ulteriori attività sono precisate nel contratto di servizio tra l'Unione e l'ASP medesima per la realizzazione di progetti e attività definiti nell'ambito della progettazione sociosanitaria annuale.

Il contributo degli organismi partecipati al raggiungimento degli obiettivi strategici e operativi degli enti dell'Unione è individuato nelle sezioni del valore pubblico, della performance e nell'allegato apposito sugli organismi partecipati, che contiene riferimenti alla loro situazione economica e finanziaria.

copia informatica per consultazione

A.4.2. Indirizzi generali di natura strategica relativi alle risorse e agli impieghi e sostenibilità economico finanziaria attuale e prospettica

A riguardo, si fa rinvio all'Allegato B del presente documento, relativo ai dati finanziari dell'ente.

A.4.3. Disponibilità e gestione delle risorse umane con riferimento alla struttura organizzativa dell'ente in tutte le sue articolazioni e alla sua evoluzione nel tempo anche in termini di spesa.

L'analisi approfondita della disponibilità, della gestione e della evoluzione del fabbisogno delle risorse umane sarà contenuta nel PIAO 2023 dell'Unione, cui il personale è stato integralmente conferito.

A.4.4. Analisi delle ulteriori condizioni operative alla base degli obiettivi

Per quanto riguarda le risorse strumentali, la loro attribuzione ai centri di costo è definita negli inventari degli enti, cui si fa rinvio.
Con riferimento alle risorse finanziarie, l'analisi è inclusa nell'Allegato B al presente documento, relativo ai dati finanziari dell'ente. L'articolazione di dettaglio sarà inclusa nel Piano Esecutivo di Gestione 2023/2025.

copia informatica per consultazione

Allegato B – Dati finanziari

I dati finanziari contenuti nel NADUP 2023 sono tratti dalla contestuale proposta di bilancio di previsione finanziario 2023/2025.

B.1. Gli equilibri della situazione corrente e generali del bilancio

EQUILIBRIO ECONOMICO-FINANZIARIO			COMPETENZA 2023	COMPETENZA 2024	COMPETENZA 2025
Fondo di cassa all'inizio dell'esercizio		628.247,77			
A) Fondo pluriennale vincolato di entrata per spese correnti	(+)		0,00	0,00	0,00
AA) Recupero disavanzo di amministrazione esercizio precedente	(–)		0,00	0,00	0,00
B) Entrate Titoli 1.00 – 2.00 – 3.00	(+)		3.033.280,54	2.797.911,87	2.795.434,87
di cui per estinzione anticipata di prestiti			*0,00*	*0,00*	*0,00*
C) Entrate Titolo 4.02.06 – Contributi agli investimenti direttamente destinati al rimborso dei prestiti da amministrazioni pubbliche	(+)		0,00	0,00	0,00
D) Spese Titolo 1.00 - Spese correnti	(–)		2.976.094,54	2.739.429,87	2.744.179,87
di cui:					
• *fondo pluriennale vincolato*			*0,00*	*0,00*	*0,00*
• *fondo crediti di dubbia esigibilità*			*96.100,00*	*96.100,00*	*96.100,00*
E) Spese Titolo 2.04 – Altri trasferimenti in conto capitale	(–)		0,00	0,00	0,00
F) Spese Titolo 4.00 - Quote di capitale amm.to dei mutui e prestiti obbligazionari	(–)		57.186,00	58.482,00	51.255,00
di cui per estinzione anticipata di prestiti			*0,00*	*0,00*	*0,00*
di cui Fondo anticipazioni di liquidità			*0,00*	*0,00*	*0,00*
G) Somma finale (G=A-AA+B+C-D-E-F)			**0,00**	**0,00**	**0,00**
ALTRE POSTE DIFFERENZIALI, PER ECCEZIONI PREVISTE DA NORME DI LEGGE E DA PRINCIPI CONTABILI, CHE HANNO EFFETTO SULL'EQUILIBRIO EX ARTICOLO 162, COMMA 6, DEL TESTO UNICO DELLE LEGGI SULL'ORDINAMENTO DEGLI ENTI LOCALI					
H) Utilizzo risultato di amministrazione presunto per spese correnti e per rimborso dei prestiti	(+)		0,00	0,00	0,00
di cui per estinzione anticipata di prestiti			*0,00*	-	-
I) Entrate di parte capitale destinate a spese correnti in base a specifiche disposizioni di legge o dei principi contabili	(+)		0,00	0,00	0,00
di cui per estinzione anticipata di prestiti			*0,00*	*0,00*	*0,00*
L) Entrate di parte corrente destinate a spese di investimento in base a specifiche disposizioni di legge o dei principi contabili	(–)		0,00	0,00	0,00
M) Entrate da accensione di prestiti destinate a estinzione anticipata dei prestiti	(+)		0,00	0,00	0,00
EQUILIBRIO DI PARTE CORRENTE O=G+H+I-L+M			**0,00**	**0,00**	**0,00**

EQUILIBRIO ECONOMICO-FINANZIARIO			COMPETENZA 2023	COMPETENZA 2024	COMPETENZA 2025
P) Utilizzo risultato di amministrazione presunto per spese di investimento	(+)		36.200,00	-	-
Q) Fondo pluriennale vincolato di entrata per spese in conto capitale	(+)		519.012,52	0,00	0,00

copia informatica per consultazione

EQUILIBRIO ECONOMICO-FINANZIARIO			COMPETENZA 2023	COMPETENZA 2024	COMPETENZA 2025
R) Entrate Titoli 4.00 – 5.00 – 6.00	(+)		1.365.041,66	1.233.632,32	186.248,66
C) Entrate Titolo 4.02.06 – Contributi agli investimenti direttamente destinati al rimborso dei prestiti da amministrazioni pubbliche	(–)		0,00	0,00	0,00
I) Entrate di parte capitale destinate a spese correnti in base a specifiche disposizioni di legge o dei principi contabili	(–)		0,00	0,00	0,00
S1) Entrate Titolo 5.02 per Riscossione crediti di breve termine	(–)		0,00	0,00	0,00
S2) Entrate Titolo 5.03 per Riscossione crediti di medio-lungo termine	(–)		0,00	0,00	0,00
T) Entrate Titolo 5.04 relative a Altre entrate per riduzioni di attività finanziaria	(–)		0,00	0,00	0,00
L) Entrate di parte corrente destinate a spese di investimento in base a specifiche disposizioni di legge o dei principi contabili	(+)		0,00	0,00	0,00
M) Entrate da accensione di prestiti destinate a estinzione anticipata dei prestiti	(–)		0,00	0,00	0,00
U) Spese Titolo 2.00 – Spese in conto capitale	(–)		1.920.254,18	1.233.632,32	186.248,66
di cui fondo pluriennale vincolato di spesa			*0,00*	*0,00*	*0,00*
V) Spese Titolo 3.01 per Acquisizioni di attività finanziarie	(–)		0,00	0,00	0,00
E) Spese Titolo 2.04 – Altri trasferimenti in conto capitale	(+)		0,00	0,00	0,00
EQUILIBRIO DI PARTE CAPITALE Z = P+Q+R-C-I-S1-S2-T+L-M-U-V+E			0,00	0,00	0,00

EQUILIBRIO ECONOMICO-FINANZIARIO			COMPETENZA 2023	COMPETENZA 2024	COMPETENZA 2025
S1) Entrate Titolo 5.02 per Riscossione crediti di breve termine	(+)		0,00	0,00	0,00
S2) Entrate Titolo 5.03 per Riscossione crediti di medio-lungo termine	(+)		0,00	0,00	0,00
T) Entrate Titolo 5.04 relative a Altre entrate per riduzioni di attività finanziaria	(+)		0,00	0,00	0,00
X1) Spese Titolo 3.02 per Concessioni crediti di breve termine	(–)		0,00	0,00	0,00
X2) Spese Titolo 3.03 per Concessioni crediti di medio-lungo termine	(–)		0,00	0,00	0,00
Y) Spese Titolo 3.04 per Altre spese per acquisizioni di attività finanziarie	(–)		0,00	0,00	0,00
EQUILIBRIO FINALE W = O+Z+S1+S2+T-X1-X2-Y			0,00	0,00	0,00

copia informatica per consultazione

B.2 Le risorse finanziarie

TITOLO	DENOMINAZIONE	Previsioni dell'anno 2023	Previsioni dell'anno 2024	Previsioni dell'anno 2025
	Fondo di Cassa all'1/1/2023	**628.247,77**		
	Fondo Pluriennale Vincolato per Spese Correnti	0	0	0
	Fondo Pluriennale Vincolato per Spese in Conto Capitale	519.012,52	0	0
	Utilizzo avanzo di Amministrazione	36.200,00	0	0
	- di cui avanzo utilizzato anticipatamente	0		
	- di cui Utilizzo Fondo anticipazioni di liquidita'	0,00	0	0
TITOLO 1	ENTRATE CORRENTI DI NATURA TRIBUTARIA, CONTRIBUTIVA E PEREQUATIVA	1.564.272,00	1.569.272,00	1.569.272,00
TITOLO 2	TRASFERIMENTI CORRENTI	854.620,25	625.028,58	636.503,58
TITOLO 3	ENTRATE EXTRATRIBUTARIE	614.388,29	603.611,29	589.659,29
TITOLO 4	ENTRATE IN CONTO CAPITALE	1.365.041,66	1.173.632,32	186.248,66
TITOLO 5	ENTRATE DA RIDUZIONE DI ATTIVITA' FINANZIARIE	0	0	0
TITOLO 6	ACCENSIONE PRESTITI	0	60.000,00	0
TITOLO 7	ANTICIPAZIONI DA ISTITUTO TESORIERE/CASSIERE	732.000,00	732.000,00	732.000,00
TITOLO 9	ENTRATE PER CONTO TERZI E PARTITE DI GIRO	407.000,00	407.000,00	407.000,00
	TOTALE TITOLI	**5.537.322,20**	**5.170.544,19**	**4.120.683,53**
	TOTALE GENERALE DELLE ENTRATE	**6.092.534,72**	**5.170.544,19**	**4.120.683,53**

B.3. Valutazione generale sui mezzi finanziari, con individuazione delle fonti di finanziamento

	PROGRAMMAZIONE PLURIENNALE		
ENTRATE	ANNO 2023	ANNO 2024	ANNO 2025
Tributarie	1.564.272,00	1.569.272,00	1.569.272,00
Contributi e trasferimenti correnti	854.620,25	625.028,58	636.503,58
Extratributarie	614.388,29	603.611,29	589.659,29
TOTALE ENTRATE CORRENTI	**3.033.280,54**	**2.797.911,87**	**2.795.434,87**

copia informatica per consultazione

	PROGRAMMAZIONE PLURIENNALE		
ENTRATE	ANNO 2023	ANNO 2024	ANNO 2025
Proventi oneri di urbanizzazione destinati a manutenzione ordinaria del patrimonio	0	0	0
Entrate di parte corrente destinate a spese di investimento	0	0	0
Avanzo di amministrazione applicato per spese correnti	0	0	0
Fondo pluriennale vincolato di parte corrente	0	0	0
TOTALE ENTRATE UTILIZZATE PER SPESE CORRENTI E RIMBORSO PRESTITI (A)	**3.033.280,54**	**2.797.911,87**	**2.795.434,87**
Alienazione di beni e trasferimenti di capitale	1.300.664,19	1.115.754,32	128.370,66
Proventi di urbanizzazione destinati a investimenti	64.377,47	57.878,00	57.878,00
Altre accensioni prestiti	0	60.000,00	0
Avanzo di Amm. applicato per spese di investimento	36.200,00	0	0
Fondo vinc. investimenti (FPV)	519.012,52	0,00	0
Entrate di parte corrente destinate a spese di investimento	0	0	0
TOTALE ENTRATE C/ CAPITALE DESTINATE A INVESTIMENTI (B)	**1.920.254,18**	**1.233.632,32**	**186.248,66**
Riscossione di crediti	0	0	0
Anticipazioni di cassa	732.000,00	732.000,00	732.000,00
Entrate per conto terzi e Partite di giro	407.000,00	407.000,00	407.000,00
TOTALE MOVIMENTO FONDI (C)	**1.139.000,00**	**1.139.000,00**	**1.139.000,00**
TOTALE GENERALE ENTRATE (A+B+C)	**6.092.534,72**	**5.170.544,19**	**4.120.683,53**

B4. I tributi e le tariffe dei servizi pubblici

Per quanto riguarda la funzione di gestione delle entrate tributarie, dall'1/1/2017, come già indicato in altre sezioni, si è concluso il processo di conferimento in Unione.
Dal punto di vista strategico è opportuno precisare in questa sede che tale conferimento opera con riferimento all'elemento di gestione della funzione, mentre non è delegabile l'esercizio della potestà impositiva. Di conseguenza anche le voci di entrata riferite ai diversi tributi (e grandezze analoghe come, ad esempio, i contributi compensativi) mantengono la loro imputazione, almeno fino a diversa disposizione di Legge, a carico dei bilanci dei Comuni titolari del potere impositivo medesimo.
Si prende atto che i Comuni aderenti all'Unione, fino ad ora, hanno provveduto all'approvazione dei regolamenti in materia tributaria in modo singolo cioè ogni ente ha approvato con i suoi organi un proprio regolamento pur avendo condiviso un contenuto regolamentare uniforme e omogeneo.

Imposta di soggiorno

copia informatica per consultazione

È in vigore dal 2018 sul territorio dell'Unione che con gli atti di seguito riportati ne ha disciplinato l'introduzione e le tariffe:

- delibera di Consiglio dell'Unione n. 54/2015 del 23/12/2015 avente per oggetto “Imposta di soggiorno. Istituzione e approvazione del relativo Regolamento”;
- delibera di Giunta dell'Unione n. 103 del 30/12/2015 avente per oggetto “Imposta di soggiorno. Determinazione tariffe per il 2016”.

Con deliberazione n. 57 del 23/12/2020, avente ad oggetto "REGOLAMENTO PER L'APPLICAZIONE DELL'IMPOSTA DI SOGGIORNO - MODIFICHE ED INTEGRAZIONI" è stata riapprovata la regolamentazione dell'imposta per recepire le modifiche normative introdotte dall'art. 180 del D.L. 19 maggio 2020, n. 34, convertito, con modificazioni, dalla Legge 17 luglio 2020, n. 77. L’entrata non afferisce quindi ai bilanci dei singoli enti, ma solo al bilancio dell’Unione. Viene comunque assicurata dall’Unione l’attribuzione dell’entrata al singolo territorio sotto forma di trasferimento ai Comuni per il finanziamento di specifiche tipologie di spesa.

Imposta municipale propria

Come noto la legge 160/2019, all'art. 1, commi da 738 a 782, ha approvato la nuova disciplina dell'imposta municipale propria con contestuale eliminazione della Tasi e mantenimento della componente Tari.
Nel 2023 il Comune di Casola Valsenio non procederà alla revisione delle aliquote IMU, confermando di fatto quelle in vigore nel 2022.

TARI

Per quanto riguarda la componente TARI si provvederà con apposite separate deliberazioni dei Consigli Comunali ad approvare gli indirizzi per la gestione, il montante ed il piano tariffario, nonché, ne necessario, il Regolamento.

Addizionale comunale all’Irpef

Per l’anno 2023 il Comune di Casola Valsenio non procederà alla revisione delle aliquote dell’Addizionale Comunale Irpef, confermando di fatto quelle in vigore nel 2022.

Canone patrimoniale unico e canone mercatale

I Comuni aderenti all'Unione, con separati provvedimenti di Consiglio e di Giunta, nel corso del 2021, con decorrenza dall'1/1/2021, hanno provveduto ad approvare il regolamento e le tariffe del canone in argomento.

B.5. La gestione del patrimonio

Nell'ambito della gestione del patrimonio devono ottenere risalto le entrate derivanti dall'impiego dei diversi cespiti patrimoniali con riferimento in particolare:
- al patrimonio immobiliare inteso con riferimento ai terreni e ai fabbricati di proprietà;
- al patrimonio immobilizzato in partecipazioni societarie a vario titolo;
- al patrimonio in termini di liquidità e crediti.

Proventi dei cespiti immobiliari dell'ente (terreni e fabbricati)

Il patrimonio immobiliare (terreni + fabbricati al netto del fondo di ammortamento) al 31.12.2021 è rilevabile dal conto del patrimonio redatto ai sensi del D. Lgs. 267/2000. Negli ultimi anni gli strumenti fondamentali utilizzati per la corretta gestione e valorizzazione del patrimonio sono stati il Piano triennale delle alienazioni e valorizzazioni patrimoniali (che costituisce specifico allegato del DUP) e l'inventario che viene aggiornato ogni anno al 31/12 per tener conto delle operazioni che hanno influenzato il patrimonio nell'anno di riferimento.

copia informatica per consultazione

Utili netti di aziende speciali e partecipate, dividendi di società

Le previsioni inserite nel bilancio dell'ente a tale titolo sono riferite ai valori degli utili e delle riserve che si prevede siano distribuiti dalle società partecipate.

Interessi su anticipazioni e crediti

Gli stanziamenti previsti si riferiscono:
- agli interessi attivi riscossi dagli enti a seguito dell'attività di accertamento e riscossione coattiva;
- agli interessi attivi che maturano sulle giacenze dei mutui Cassa Depositi e Prestiti e degli ulteriori mutui e prestiti obbligazionari e alle somme depositate in Banca Italia.

Come noto, il D.L. 1/2012 ha sospeso, dalla data del 24 gennaio 2012 fino a dicembre 2014, il sistema di tesoreria mista e ripristinato il precedente sistema di tesoreria unica. La Legge 190/2014 è intervenuta prorogando il sistema di tesoreria unica fino al 31/12/2017. Infine, la Legge 205/2017 (Legge di bilancio 2018), all'art. 1, comma 877, ha nuovamente prorogato il sistema di tesoreria unica, previsto dall'art. 1 della Legge 720/1984, fino al 31/12/2021.
L'art. 164 del disegno di legge di bilancio 2022, licenziato dal Consiglio dei ministri, nella seduta del 28 ottobre scorso, estende fino al 31 dicembre 2025 il periodo di sospensione dell'applicazione del regime di tesoreria unica "misto" per regioni, enti locali, enti del comparto sanità, autorità portuali e università e dispone il mantenimento per tali enti, fino a quella data, del regime di tesoreria unica previsto dall'articolo 1 della legge n. 720/1984. Sono escluse dalle disposizioni della norma soltanto le somme provenienti da mutuo, prestito ed ogni altra forma di indebitamento non sostenute da contributo di altre amministrazioni pubbliche.
Tutto ciò contribuisce a determinare un quadro di risorse a tale titolo molto contenuto.

B.6. Il reperimento e l'impiego di risorse straordinarie e in conto capitale

Le entrate in conto capitale del Comune di Casola Valsenio sono principalmente rappresentate da:

- trasferimenti in conto capitale da parte di altri enti pubblici (Ministeri, Regione Emilia-Romagna, PNRR…);
- trasferimenti in conto capitale da privati;
- entrate da trasferimenti Unione connesse all'edilizia (di cui al capoverso seguente);
- avanzo di amministrazione;

A seguito del conferimento in Unione della funzione di edilizia privata e urbanistica, i permessi di costruire sono rilasciati dai competenti uffici dell'Unione. Le entrate relative sono riscosse dall'Unione e:

- riversate ai Comuni sulla base delle decisioni assunte annualmente con il bilancio di previsione per il finanziamento delle spese in conto capitale;
- trattenute dall'Unione per il finanziamento, ai sensi di Legge, delle spese relative ai lavori pubblici e alle manutenzioni, ecc.., per quanto riguarda le spese correnti.

Negli anni 2023 e seguenti stanno assumendo e assumeranno particolare rilievo i trasferimenti dalle Amministrazioni centrali per l'attuazione di specifici interventi ammessi ai finanziamenti del PNRR e PNC. Al fine della programmazione degli investimenti gli enti dell'Unione redigono il bilancio di previsione in coerenza con il programma triennale delle opere pubbliche e, laddove necessario, definiscono nel presente documento di programmazione interventi specifici che non hanno ancora le caratteristiche richieste dalla normativa per l'inserimento nel bilancio e nel programma triennale.

copia informatica per consultazione

Anche al fine di cofinanziare o, comunque, sostenere l'attuazione degli interventi inseriti nella programmazione o previsti dal PNRR, i singoli Comuni hanno in corso valutazioni circa la possibilità di contrarre nuovo indebitamento per il finanziamento degli investimenti.

B.7. La spesa corrente con specifico riferimento alla gestione delle funzioni fondamentali anche con riferimento alla qualità dei servizi resi e agli obiettivi di servizio

Le funzioni fondamentali dei comuni sono definite dall'art. 14 del D.L. 78/2010 convertito in legge n. 122/2010, come modificato dall'art. 19 del D.L. 95/2012 convertito in legge 125/2012:

a) organizzazione generale dell'amministrazione, gestione finanziaria e contabile e controllo;

b) organizzazione dei servizi pubblici di interesse generale di ambito comunale, ivi compresi i servizi di trasporto pubblico comunale;

c) catasto, ad eccezione delle funzioni mantenute allo Stato dalla normativa vigente;

d) la pianificazione urbanistica ed edilizia di ambito comunale nonché la partecipazione alla pianificazione territoriale di livello sovracomunale;

e) attività, in ambito comunale, di pianificazione di protezione civile e di coordinamento dei primi soccorsi;

f) l'organizzazione e la gestione dei servizi di raccolta, avvio e smaltimento e recupero dei rifiuti urbani e la riscossione dei relativi tributi;

g) progettazione e gestione del sistema locale dei servizi sociali ed erogazione delle relative prestazioni ai cittadini, secondo quanto previsto dall'articolo 118, quarto comma, della Costituzione;

h) edilizia scolastica per la parte non attribuita alla competenza delle province, organizzazione e gestione dei servizi scolastici;

i) polizia municipale e polizia amministrativa locale;

l) tenuta dei registri di stato civile e di popolazione e compiti in materia di servizi anagrafici nonché in materia di servizi elettorali, nell'esercizio delle funzioni di competenza statale;

l-bis) i servizi in materia statistica.

Al 1° gennaio 2018 i Comuni dell'Unione della Romagna Faentina hanno conferito all'Unione stessa tutte le funzioni, pertanto anche le funzioni fondamentali. Tuttavia, non sarà formalmente conferita la funzione fondamentale "catasto" (lett. C, che precede), perché non esercitata dai Comuni dell'Unione. Poiché l'Unione della Romagna Faentina è stata costituita come allargamento ai Comuni di Faenza, Castel Bolognese e Solarolo della preesistente Unione dei Comuni di Brisighella, Casola Valsenio e Riolo Terme, la medesima preesistente Unione registra una convenzione per il conferimento della funzione "catasto", di fatto vuota di contenuti attuativi.

Dall'1/1/2018, in conclusione, all'Unione della Romagna Faentina sono conferite tutte le funzioni "effettivamente esercitate" dai Comuni, ma non la funzione "catasto".

Dal punto di vista lessicale il D.Lgs. 118/2011 ha introdotto, per la definizione delle funzioni svolte dagli enti locali, il termine "missione", al fine di rendere immediatamente confrontabili le spese del comparto degli enti locali con quelle delle Regioni e con il bilancio dello Stato (anch'esso impostato per missioni).

L'attuazione dell'integrale conferimento delle funzioni dal punto di vista dei riflessi sul bilancio viene svolta tenendo presenti le seguenti logiche:

- il bilancio dell'Unione tende ad incrementarsi in quanto in esso risultano via via iscritte le previsioni di entrata e di spesa relative alle funzioni trasferite, con l'esclusione di specifiche poste non trasferite per precise motivazioni convenzionali o di legge;
- il mantenimento di un "regime" di gestione della spesa improntato a criteri di spending review, di revisione e riallocazione della spesa.

copia informatica per consultazione

L'insieme degli obiettivi dell'ente - anche in termini ai servizi resi direttamente o tramite soggetti terzi chiamati a dare un contributo all'attività pubblica, in varie forme - sono contenuti nell'apposita parte del presente Documento di programmazione.

Per alcuni degli elementi compresi nell'ambito delle spese correnti si rinvia anche agli specifici paragrafi e agli allegati della Sezione Operativa.

Si ritiene di dare evidenza al fatto che, in conseguenza del completo trasferimento del personale dipendente all'Unione, le previsioni della spesa di personale sono interamente in capo all'Unione e sono rimborsate pro-quota dagli enti. Il criterio di attribuzione della spesa di personale ai Comuni è stato approvato con atto della Giunta Comunale n. 17 del 31/01/2019 avente per oggetto "Criteri di attribuzione della spesa di personale agli enti facenti parte dell'Unione della Romagna Faentina".
Per quanto riguarda, invece, la ripartizione delle spese di personale afferenti all'area dei servizi sociali si precisa che dal 2022 il criterio di attribuzione della spesa è quello derivante dai criteri di applicazione del bilancio sociale.

copia informatica per consultazione

B.8 I bisogni per ciascun programma all'interno delle missioni

RIEPILOGO DELLE MISSIONI	DENOMINAZIONE		Previsioni dell'anno 2023	Previsioni dell'anno 2024	Previsioni dell'anno 2025
DISAVANZO DI AMMINISTRAZIONE			0	0	0
DISAVANZO DERIVANTE DA DEBITO AUTORIZZATO E NON CONTRATTO			0	0	0
Totale MISSIONE 01	SERVIZI ISTITUZIONALI, GENERALI E DI GESTIONE	previsione di competenza	1.157.495,92	1.513.327,30	955.474,30
		di cui già impegnato	17.222,90	8.454,60	0
		di cui FPV	0	0	0
Totale MISSIONE 03	ORDINE PUBBLICO E SICUREZZA	previsione di competenza	92.789,62	90.095,50	90.095,50
		di cui già impegnato	0	0	0
		di cui FPV	0	0	0
Totale MISSIONE 04	ISTRUZIONE E DIRITTO ALLO STUDIO	previsione di competenza	984.388,67	835.757,76	407.467,10
		di cui già impegnato	517.199,60	256.741,32	128.370,66
		di cui FPV	0	0	0
Totale MISSIONE 05	TUTELA E VALORIZZAZIONE DEI BENI E DELLE ATTIVITA' CULTURALI	previsione di competenza	264.519,59	138.209,00	138.709,00
		di cui già impegnato	110.980,89	0	0
		di cui FPV	0	0	0
Totale MISSIONE 06	POLITICHE GIOVANILI, SPORT E TEMPO LIBERO	previsione di competenza	610.827,34	68.728,00	68.728,00
		di cui già impegnato	546.799,34	0	0
		di cui FPV	0	0	0
Totale MISSIONE 07	TURISMO	previsione di competenza	13.045,00	13.045,00	13.045,00
		di cui già impegnato	0	0	0
		di cui FPV	0	0	0
Totale MISSIONE 08	ASSETTO DEL TERRITORIO ED EDILIZIA ABITATIVA	previsione di competenza	88.320,30	88.320,50	88.320,50
		di cui già impegnato	0	0	0
		di cui FPV	0	0	0
Totale MISSIONE 09	SVILUPPO SOSTENIBILE E TUTELA DEL TERRITORIO E DELL'AMBIENTE	previsione di competenza	430.660,00	426.260,00	426.260,00
		di cui già impegnato	405.409,48	0	0
		di cui FPV	0	0	0
Totale MISSIONE 10	TRASPORTI E DIRITTO ALLA MOBILITA'	previsione di competenza	580.823,64	174.616,07	124.616,07
		di cui già impegnato	387.207,57	0	0
		di cui FPV	0	0	0
Totale MISSIONE 11	SOCCORSO CIVILE	previsione di competenza	17.570,00	13.310,00	9.350,00
		di cui già impegnato	2.000,00	0	0
		di cui FPV	0	0	0
Totale MISSIONE 12	DIRITTI SOCIALI, POLITICHE SOCIALI E FAMIGLIA	previsione di competenza	388.903,82	383.884,30	381.284,30
		di cui già impegnato	160.082,31	120.479,23	0
		di cui FPV	0	0	0
Totale MISSIONE 13	TUTELA DELLA SALUTE	previsione di competenza	0	0	0

copia informatica per consultazione

RIEPILOGO DELLE MISSIONI	DENOMINAZIONE		Previsioni dell'anno 2023	Previsioni dell'anno 2024	Previsioni dell'anno 2025
		di cui già impegnato	0	0	0
		di cui FPV	0	0	0
Totale MISSIONE 14	SVILUPPO ECONOMICO E COMPETITIVITÀ	previsione di competenza	30.218,25	0	0
		di cui già impegnato	0	0	0
		di cui FPV	0	0	0
Totale MISSIONE 15	POLITICHE PER IL LAVORO E LA FORMAZIONE PROFESSIONALE	previsione di competenza	900	900	900
		di cui già impegnato	0	0	0
		di cui FPV	0	0	0
Totale MISSIONE 16	AGRICOLTURA, POLITICHE AGROALIMENTARI E PESCA	previsione di competenza	0	0	0
		di cui già impegnato	0	0	0
		di cui FPV	0	0	0
Totale MISSIONE 17	ENERGIA E DIVERSIFICAZIONE DELLE FONTI ENERGETICHE	previsione di competenza	110.082,86	109.134,92	108.186,98
		di cui già impegnato	0	0	0
		di cui FPV	0	0	0
Totale MISSIONE 19	RELAZIONI INTERNAZIONALI	previsione di competenza	173	173	173
		di cui già impegnato	0	0	0
		di cui FPV	0	0	0
Totale MISSIONE 20	FONDI E ACCANTONAMENTI	previsione di competenza	116.018,71	109.194,84	109.987,78
		di cui già impegnato	0	0	0
		di cui FPV	0	0	0
Totale MISSIONE 50	DEBITO PUBBLICO	previsione di competenza	66.798,00	66.588,00	59.086,00
		di cui già impegnato	0	0	0
		di cui FPV	0	0	0
Totale MISSIONE 60	ANTICIPAZIONI FINANZIARIE	previsione di competenza	732.000,00	732.000,00	732.000,00
		di cui già impegnato	0	0	0
		di cui FPV	0	0	0
Totale MISSIONE 99	SERVIZI PER CONTO TERZI	previsione di competenza	407.000,00	407.000,00	407.000,00
		di cui già impegnato	0	0	0
		di cui FPV	0	0	0
TOTALE MISSIONI		previsione di competenza	6.092.534,72	5.170.544,19	4.120.683,53
		di cui già impegnato	2.146.902,09	385.675,15	128.370,66
		di cui FPV	0	0	0
TOTALE GENERALE DELLE SPESE		previsione di competenza	6.092.534,72	5.170.544,19	4.120.683,53
		di cui già impegnato	2.146.902,09	385.675,15	128.370,66
		di cui FPV	0	0	0

copia informatica per consultazione

Missione	Programma	Competenza 2023	Competenza 2024	Competenza 2025
1	1	35.826,92	40.458,00	40.458,00
1	2	127.599,70	119.539,70	121.739,70
1	3	393.244,10	389.845,10	389.845,10
1	4	44.600,00	38.600,00	38.600,00
1	5	57.125,00	585.178,00	20.125,00
1	6	224.489,00	224.489,00	224.489,00
1	7	96.217,20	113.217,50	118.217,50
1	8	176.394,00	0,00	0,00
1	11	2.000,00	2.000,00	2.000,00
1	**0**	**1.157.495,92**	**1.513.327,30**	**955.474,30**
2	**0**	**0**	**0**	**0**
3	1	92.789,62	90.095,50	90.095,50
3	**0**	**92.789,62**	**90.095,50**	**90.095,50**
4	1	88.411,32	87.600,00	87.600,00
4	2	855.827,35	708.007,76	279.717,10
4	6	40.150,00	40.150,00	40.150,00
4	**0**	**984.388,67**	**835.757,76**	**407.467,10**
5	1	133.990,89	19.480,00	19.980,00
5	2	130.528,70	118.729,00	118.729,00
5	**0**	**264.519,59**	**138.209,00**	**138.709,00**
6	1	608.327,34	66.628,00	66.628,00
6	2	2.500,00	2.100,00	2.100,00
6	**0**	**610.827,34**	**68.728,00**	**68.728,00**
7	1	13.045,00	13.045,00	13.045,00
7	**0**	**13.045,00**	**13.045,00**	**13.045,00**
8	1	88.320,30	88.320,50	88.320,50
8	**0**	**88.320,30**	**88.320,50**	**88.320,50**
9	2	4.400,00	0,00	0,00
9	3	414.410,00	414.410,00	414.410,00
9	4	250,00	250,00	250,00
9	5	11.600,00	11.600,00	11.600,00
9	**0**	**430.660,00**	**426.260,00**	**426.260,00**
10	2	1.616,07	1.616,07	1.616,07
10	5	579.207,57	173.000,00	123.000,00
10	**0**	**580.823,64**	**174.616,07**	**124.616,07**
11	1	17.570,00	13.310,00	9.350,00
11	**0**	**17.570,00**	**13.310,00**	**9.350,00**
12	1	142.600,00	142.100,00	142.100,00
12	5	2.600,00	2.600,00	0,00
12	7	184.203,82	181.084,30	181.084,30
12	8	12.700,00	12.100,00	12.100,00
12	9	46.800,00	46.000,00	46.000,00

copia informatica per consultazione

Missione	Programma	Competenza 2023	Competenza 2024	Competenza 2025
12	0	388.903,82	383.884,30	381.284,30
13	0	0,00	0,00	0,00
14	2	29.263,00	0,00	0,00
14	4	955,25	0,00	0,00
14	0	30.218,25	0,00	0,00
15	2	900,00	900,00	900,00
15	0	900,00	900,00	900,00
16	0	0,00	0,00	0,00
17	1	110.082,86	109.134,92	108.186,98
17	0	110.082,86	109.134,92	108.186,98
19	1	173,00	173,00	173,00
19	0	173,00	173,00	173,00
20	1	18.040,00	11.216,13	12.009,07
20	2	96.100,00	96.100,00	96.100,00
20	3	1.878,71	1.878,71	1.878,71
20	0	116.018,71	109.194,84	109.987,78
50	1	9.612,00	8.106,00	7.831,00
50	2	57.186,00	58.482,00	51.255,00
50	0	66.798,00	66.588,00	59.086,00
60	1	732.000,00	732.000,00	732.000,00
60	0	732.000,00	732.000,00	732.000,00
99	1	407.000,00	407.000,00	407.000,00
99	0	407.000,00	407.000,00	407.000,00
	TOTALE	6.092.534,72	5.170.544,19	4.120.683,53

B.9 Analisi degli impegni pluriennali di spesa già assunti

ANNO	CAPITOLO	ART	DESCRIZIONE PEG	IMPORTO	MISS	PROGR
2024	144	396	SPESE PER IL SERVIZIO ECONOMICO FINANZIARIO. - ONERI PER SERVIZIO TESORERIA	8.454,60	1	3
2024	1920	374	SPESE DI MANTENIMENTO E FUNZIONAMENTO DELL'ASILO NIDO COMUNALE - CONTRATTI DI SERVIZIO DI ASILO NIDO	120.479,23	12	1
2024	3159	0	RIQUALIFICAZIONE DEL COMPLESSO "LE MEDIE"	227.869,64	4	2
2024	3159	0	RIQUALIFICAZIONE DEL COMPLESSO "LE MEDIE"	28.871,68	4	2
2025	3159	0	RIQUALIFICAZIONE DEL COMPLESSO "LE MEDIE"	96.072,44	4	2
2025	3159	0	RIQUALIFICAZIONE DEL COMPLESSO "LE MEDIE"	20.000,00	4	2
2025	3159	0	RIQUALIFICAZIONE DEL COMPLESSO "LE MEDIE"	12.297,51	4	2
2025	3159	0	RIQUALIFICAZIONE DEL COMPLESSO "LE MEDIE"	0,71	4	2

copia informatica per consultazione

B.10. Gli investimenti e la realizzazione delle opere pubbliche con indicazione del fabbisogno in termini di spesa di investimento

Per quanto riguarda i nuovi investimenti si fa rinvio all'allegato C al presente documento, contenente il Programma Triennale delle Opere Pubbliche. La deliberazione di approvazione dei propri Programma Triennali è assunta dai singoli Comuni in coerenza a quanto previsto sui bilanci degli enti medesimi, fatta salva l'eventuale programmazione propria dell'Unione per i servizi già conferiti (ad esempio per gli interventi gestiti dal Servizio di Forestazione o per gli investimenti attinenti alla Polizia Municipale e all'Informatica) e per le eventuali opere pubbliche che dovessero essere realizzate dall'Unione con il consenso degli enti per ragioni di opportunità, convenienza, economicità ed efficienza.
Poiché l'elaborazione di quanto sopra attiene ad attività oggetto di funzione conferita, per l'Unione e/o per gli Enti è comunque gestita dal Settore Lavori Pubblici dell'Unione della Romagna Faentina nelle diverse articolazioni organizzative in cui è costituito.

copia informatica per consultazione

B.11 I programmi ed i progetti di investimento in corso di esecuzione e non ancora conclusi o da saldare

Per quanto riguarda gli investimenti in corso di realizzazione, in applicazione dei principi contabili, sono stati re imputati, dalle annualità precedenti sull'esercizio 2022 e successivi, gli interventi non conclusi per i quali si è costituito il fondo pluriennale vincolato.

Nel seguito si fornisce la situazione delle opere in corso di esecuzione relative ai progetti di lavori pubblici non ancora conclusi al 31-12-2022 o da saldare.

CAPITOLO	DESCRIZIONE PEG	RESIDUO
3049	LAVORI DI COMPLETAMENTO PROGETTO DEL PARCO PERTINI	1.015,04
3161	LAVORI DI MIGLIORAMENTO STRUTTURALE E SISMICO DELLA SCUOLA MATERNA	1.250,50
3044	LAVORI DI RESTAURO E MIGLIORAMENTO FRUIBILITÀ PRESSO CASA MUSEO "IL CARDELLO"	42.292,34
3044	LAVORI DI RESTAURO E MIGLIORAMENTO FRUIBILITÀ PRESSO CASA MUSEO "IL CARDELLO"	2.628,21
3110	ONERI PER LA SICUREZZA COVID SU LAVORI NEGLI EDIFICI ED AREE COMUNALI.	5.277,92
3161	LAVORI DI MIGLIORAMENTO STRUTTURALE E SISMICO DELLA SCUOLA MATERNA	1.199,24
3769	TRASFER.ALL'ACER DEL CONTRIB.REG - L.R. N. 24/2001 E S.M.I.	7.224,40
2950	INTERVENTI PER LA SEDE DEL DISTACCAMENTO DEI VIGILI DEL FUOCO VOLONTARI	3.842,98
3653	LAVORI DI RIQUALIFICAZIONE ENERGETICA E PREVENZIONE INCENDI DELLA PALESTRA COMUNALE	16.654,24
3655	LAVORI DI MANUTENZIONE STRAORDINARIA PISCINA COMLE	3.960,76
3746	INTERVENTI DI SOMMA URGENZA PER IL RIPRISTINO DEL TRANSITO STRADALE IN VIA CESTINA LOC. MASERA	56,02
3753	INTERVENTI DI SOMMA URGENZA PER MESSA IN SICUREZZASTRADA COMUNALE VIA CERRO LOCALITA' CASALETTO	1.141,32
3759	LAV.DI ADEGUAM.SISMICO DELLA PALESTRA COM.LE.	11,30
2955	INCARICHI PER PROGETTAZIONE - FIN. FONDO PROGETTAZIONE TERRITORIALE CAP 922	23.302,60
2956	INCARICO PER FRAZIONAMENTO PATRIMONIO COMUNALE (BIBLIOTECA)	5.992,20
2956	INCARICO PER FRAZIONAMENTO PATRIMONIO COMUNALE (BIBLIOTECA)	2.507,80
3044	LAVORI DI RESTAURO E MIGLIORAMENTO FRUIBILITÀ PRESSO CASA MUSEO "IL CARDELLO"	892,98
3044	LAVORI DI RESTAURO E MIGLIORAMENTO FRUIBILITÀ PRESSO CASA MUSEO "IL CARDELLO"	3.571,90
3050	LAVORI DI MANUTENZIONE STRAORDINARIA SPOGLIATOI-VIALETTO-CAMPO CALCETTO DEL PARCO PERTINI	1.157,18
3050	LAVORI DI MANUTENZIONE STRAORDINARIA SPOGLIATOI-VIALETTO-CAMPO CALCETTO DEL PARCO PERTINI	4.207,78
3050	LAVORI DI MANUTENZIONE STRAORDINARIA SPOGLIATOI-VIALETTO-CAMPO CALCETTO DEL PARCO PERTINI	10.945,00
3100	LAVORI DI MANUTENZIONE PER LA RIDUZIONE DEL RISCHIO SISMICO ED EFFICIENTAMENTO ENERGETICO	152,50
3157	LAVORI ADEGUAMENTO SPAZI E AULE EDIFICI SCOLASTICI	154,83
3157	LAVORI ADEGUAMENTO SPAZI E AULE EDIFICI SCOLASTICI	619,32
3157	LAVORI ADEGUAMENTO SPAZI E AULE EDIFICI SCOLASTICI	0,13
3161	LAVORI DI MIGLIORAMENTO STRUTTURALE E SISMICO DELLA SCUOLA MATERNA	130,35
3161	LAVORI DI MIGLIORAMENTO STRUTTURALE E SISMICO DELLA SCUOLA MATERNA	521,40
3162	ACQUISIZIONE TERRENI	2.000,00
3162	ACQUISIZIONE TERRENI	3.000,00
3163	LAVORI DI ADEGUAMENTO SISMICO DELLA SCUOLA ELEMENTARE/MEDIA DI VIA SANTA MARTINA	15.658,17
3610	PNRR M2C4 2.2 - LAVORI DI MANUTENZIONE DEGLI IMPIANTI DELL'ILLUMINAZIONE PUBBLICA	1.310,67

copia informatica per consultazione

CAPITOLO	DESCRIZIONE PEG	RESIDUO
3610	PNRR M2C4 2.2 - LAVORI DI MANUTENZIONE DEGLI IMPIANTI DELL'ILLUMINAZIONE PUBBLICA	47.469,33
3610	PNRR M2C4 2.2 - LAVORI DI MANUTENZIONE DEGLI IMPIANTI DELL'ILLUMINAZIONE PUBBLICA	1.220,00
3627	INDAGINE GEOLOGICA GEOFISICA E PRIMI INTERVENTI DI MESSA IN SICUREZZA CAMPO SPORTIVO OLMATELLI "E. NANNINI"	888,16
3627	INDAGINE GEOLOGICA GEOFISICA E PRIMI INTERVENTI DI MESSA IN SICUREZZA CAMPO SPORTIVO OLMATELLI "E. NANNINI"	37.830,01
3627	INDAGINE GEOLOGICA GEOFISICA E PRIMI INTERVENTI DI MESSA IN SICUREZZA CAMPO SPORTIVO OLMATELLI "E. NANNINI"	1.403,00
3627	INDAGINE GEOLOGICA GEOFISICA E PRIMI INTERVENTI DI MESSA IN SICUREZZA CAMPO SPORTIVO OLMATELLI "E. NANNINI"	2.560,00
3628	LAVORI DI REALIZZAZIONE NUOVO IMPIANTO SPORTIVO	7.715,28
3628	LAVORI DI REALIZZAZIONE NUOVO IMPIANTO SPORTIVO	10.584,72
3628	LAVORI DI REALIZZAZIONE NUOVO IMPIANTO SPORTIVO	1.021,90
3628	LAVORI DI REALIZZAZIONE NUOVO IMPIANTO SPORTIVO	22.721,04
3628	LAVORI DI REALIZZAZIONE NUOVO IMPIANTO SPORTIVO	6.384,66
3628	LAVORI DI REALIZZAZIONE NUOVO IMPIANTO SPORTIVO	3.660,00
3628	LAVORI DI REALIZZAZIONE NUOVO IMPIANTO SPORTIVO	9.396,49
3628	LAVORI DI REALIZZAZIONE NUOVO IMPIANTO SPORTIVO	546.383,08
3628	LAVORI DI REALIZZAZIONE NUOVO IMPIANTO SPORTIVO	8.158,64
3628	LAVORI DI REALIZZAZIONE NUOVO IMPIANTO SPORTIVO	1.679,53
3628	LAVORI DI REALIZZAZIONE NUOVO IMPIANTO SPORTIVO	2.578,41
3628	LAVORI DI REALIZZAZIONE NUOVO IMPIANTO SPORTIVO	166,49
3628	LAVORI DI REALIZZAZIONE NUOVO IMPIANTO SPORTIVO	12.762,26
3628	LAVORI DI REALIZZAZIONE NUOVO IMPIANTO SPORTIVO	2.049,60
3628	LAVORI DI REALIZZAZIONE NUOVO IMPIANTO SPORTIVO	1.532,20
3628	LAVORI DI REALIZZAZIONE NUOVO IMPIANTO SPORTIVO	4.440,80
3628	LAVORI DI REALIZZAZIONE NUOVO IMPIANTO SPORTIVO	6.087,80
3628	LAVORI DI REALIZZAZIONE NUOVO IMPIANTO SPORTIVO	10.998,30
3637	INTERVENTI DI SISTEMAZIONE STRADE - AREE VERDI - ARREDO URBANO E PARCHEGGI PUBBLICI	11.942,03
3637	INTERVENTI DI SISTEMAZIONE STRADE - AREE VERDI - ARREDO URBANO E PARCHEGGI PUBBLICI	17,52
3641	LAVORI DI MANUTENZIONE STRAORDINARIA PATRIMONIO COMUNALE	250,00
3641	LAVORI DI MANUTENZIONE STRAORDINARIA PATRIMONIO COMUNALE	970,00
3641	LAVORI DI MANUTENZIONE STRAORDINARIA PATRIMONIO COMUNALE	719,80
3641	LAVORI DI MANUTENZIONE STRAORDINARIA PATRIMONIO COMUNALE	203,74
3641	LAVORI DI MANUTENZIONE STRAORDINARIA PATRIMONIO COMUNALE	1.299,30
3643	MANUTENZIONE STRADE MARCIAPIEDI ARREDO URBANO	9.802,11
3643	MANUTENZIONE STRADE MARCIAPIEDI ARREDO URBANO	32,26
3643	MANUTENZIONE STRADE MARCIAPIEDI ARREDO URBANO	129,03
3643	MANUTENZIONE STRADE MARCIAPIEDI ARREDO URBANO	36,60
3643	MANUTENZIONE STRADE MARCIAPIEDI ARREDO URBANO	8.997,50
3644	LAVORI DI REALIZZAZIONE DEL PROGETTO DI RIQUALIFICAZIONE DELLE AREE MERCATALI	10,55
3644	LAVORI DI REALIZZAZIONE DEL PROGETTO DI RIQUALIFICAZIONE DELLE AREE MERCATALI	18,30
3644	LAVORI DI REALIZZAZIONE DEL PROGETTO DI RIQUALIFICAZIONE DELLE AREE MERCATALI	0,44
3644	LAVORI DI REALIZZAZIONE DEL PROGETTO DI RIQUALIFICAZIONE DELLE AREE MERCATALI	549,05
3644	LAVORI DI REALIZZAZIONE DEL PROGETTO DI RIQUALIFICAZIONE DELLE AREE MERCATALI	2.196,21
3644	LAVORI DI REALIZZAZIONE DEL PROGETTO DI RIQUALIFICAZIONE DELLE AREE MERCATALI	4.424,82
3653	LAVORI DI RIQUALIFICAZIONE ENERGETICA E PREVENZIONE INCENDI DELLA PALESTRA COMUNALE	10.205,03
3655	LAVORI DI MANUTENZIONE STRAORDINARIA PISCINA COMLE	6.850,00

copia informatica per consultazione

CAPITOLO	DESCRIZIONE PEG	RESIDUO
3655	LAVORI DI MANUTENZIONE STRAORDINARIA PISCINA COMLE	6.850,00
3655	LAVORI DI MANUTENZIONE STRAORDINARIA PISCINA COMLE	121,03
3655	LAVORI DI MANUTENZIONE STRAORDINARIA PISCINA COMLE	30,26
3655	LAVORI DI MANUTENZIONE STRAORDINARIA PISCINA COMLE	30,00
3655	LAVORI DI MANUTENZIONE STRAORDINARIA PISCINA COMLE	9,81
3655	LAVORI DI MANUTENZIONE STRAORDINARIA PISCINA COMLE	313,08
3655	LAVORI DI MANUTENZIONE STRAORDINARIA PISCINA COMLE	1.252,30
3655	LAVORI DI MANUTENZIONE STRAORDINARIA PISCINA COMLE	30,00
3655	LAVORI DI MANUTENZIONE STRAORDINARIA PISCINA COMLE	364,13
3655	LAVORI DI MANUTENZIONE STRAORDINARIA PISCINA COMLE	5.850,00
3655	LAVORI DI MANUTENZIONE STRAORDINARIA PISCINA COMLE	156,32
3655	LAVORI DI MANUTENZIONE STRAORDINARIA PISCINA COMLE	625,27
3660	LAVORI DI RIQUALIFICAZIONE MONTE BATTAGLIA E AREA CIRCOSTANTE - CUP G66J20001350002	14.938,90
3664	LAVORI DI MANUTENZIONE STRAORDINARIA POLIVALENTE "I VECCHI MAGAZZINI"	698,50
3700	TRASFERIMENTO SOMME ALL'UNIONE DEI COMUNI SPESE SOSTENUTE PER UFFICIO UNICO DI POLIZIA	282,57
3705	RIMBORSO ALL'UNIONE DEI COMUNI SPESE SOSTENUTE PER MANUTENZIONE STRADE BIANCHE E ASFALTATURE	8.000,00
3706	RIMBORSO ALL'UNIONE DEI COMUNI SPESE SOSTENUTE PER INVESTIMENTI INFORMATICI	382,54
3710	TRASFERIMENTO SOMME INCENTIVI LAVORI DI RIQUALIFICAZIONE ENERGETICA E ADEGUAMENTO NORMATIVO	656,20
3743	INTERVENTO DI RPRISTINO DELLA STRADA VIA CESTINA - LOC. OSIGNOLO	153,93
3743	INTERVENTO DI RPRISTINO DELLA STRADA VIA CESTINA - LOC. OSIGNOLO	114,02
3743	INTERVENTO DI RPRISTINO DELLA STRADA VIA CESTINA - LOC. OSIGNOLO	104,57
3743	INTERVENTO DI RPRISTINO DELLA STRADA VIA CESTINA - LOC. OSIGNOLO	20.659,69
3744	LAVORI PER RIPRISTINO TRANSITO STRADALE VIA LAMA	30.075,68
3744	LAVORI PER RIPRISTINO TRANSITO STRADALE VIA LAMA	442,42
3744	LAVORI PER RIPRISTINO TRANSITO STRADALE VIA LAMA	110,60
3744	LAVORI PER RIPRISTINO TRANSITO STRADALE VIA LAMA	31,00
3744	LAVORI PER RIPRISTINO TRANSITO STRADALE VIA LAMA	340,30
3745	LAVORI PER RIPRISTINO TRANSITO STRADALE VIA SINTRIA	35.885,15
3745	LAVORI PER RIPRISTINO TRANSITO STRADALE VIA SINTRIA	528,13
3745	LAVORI PER RIPRISTINO TRANSITO STRADALE VIA SINTRIA	132,03
3745	LAVORI PER RIPRISTINO TRANSITO STRADALE VIA SINTRIA	30,86
3745	LAVORI PER RIPRISTINO TRANSITO STRADALE VIA SINTRIA	423,83
3747	INTERVENTI DI SOMMA URGENZA PER RIPRISTINO STRADA COMUNALE DI VIA SOGLIA	89,67
3747	INTERVENTI DI SOMMA URGENZA PER RIPRISTINO STRADA COMUNALE DI VIA SOGLIA	359,70
3748	INTERVENTI DI SOMMA URGENZA PER RICOSTRUZIONE IN VIA SINTRIA LOC. CAMPOLORO	1.164,07
3748	INTERVENTI DI SOMMA URGENZA PER RICOSTRUZIONE IN VIA SINTRIA LOC. CAMPOLORO	43,96
3748	INTERVENTI DI SOMMA URGENZA PER RICOSTRUZIONE IN VIA SINTRIA LOC. CAMPOLORO	383,77
3749	INTERVENTI DI SOMMA URGENZA PER RIPRISTINO DI VIA CESTINA LOC. CA' DI ZABATTO	81,37
3749	INTERVENTI DI SOMMA URGENZA PER RIPRISTINO DI VIA CESTINA LOC. CA' DI ZABATTO	527,47
3751	INTERVENTI DI SOMMA URGENZA PER RIPRISTINO DEL TRANSITO STRADALE DI VIA CORTINE	94,50
3751	INTERVENTI DI SOMMA URGENZA PER RIPRISTINO DEL TRANSITO STRADALE DI VIA CORTINE	575,36
3752	INTERVENTI DI SISTEMAZIONE DEL VERSANTE DELLA STRADA COMUNALE VIA MONGARDINO	109,81
3752	INTERVENTI DI SISTEMAZIONE DEL VERSANTE DELLA STRADA COMUNALE VIA MONGARDINO	439,24
3754	INTERVENTI DI RIPRISTINO DELLA STRADA COMUNALE VIA TORRE	373,50

copia informatica per consultazione

CAPITOLO	DESCRIZIONE PEG	RESIDUO
3755	INTERVENTI DI MESSA IN SICUREZZA DI VIA COLOMBARINA	191,93
3755	INTERVENTI DI MESSA IN SICUREZZA DI VIA COLOMBARINA	32,00
3755	INTERVENTI DI MESSA IN SICUREZZA DI VIA COLOMBARINA	95,09
3755	INTERVENTI DI MESSA IN SICUREZZA DI VIA COLOMBARINA	380,34
3755	INTERVENTI DI MESSA IN SICUREZZA DI VIA COLOMBARINA	162,53
3759	LAV.DI ADEGUAM.SISMICO DELLA PALESTRA COM.LE.	1.274,77
3759	LAV.DI ADEGUAM.SISMICO DELLA PALESTRA COM.LE.	369,54
3759	LAV.DI ADEGUAM.SISMICO DELLA PALESTRA COM.LE.	1.478,14
3759	LAV.DI ADEGUAM.SISMICO DELLA PALESTRA COM.LE.	416,00

copia informatica per consultazione

B.12. L'indebitamento: valutazione e gli indirizzi sul ricorso all'indebitamento, analisi della relativa sostenibilità e andamento tendenziale

Nell'ambito degli enti dell'Unione vi sono situazioni molto diversificate.
Il Comune di Casola Valsenio nel triennio 2023/2025 prevede la contrazione di nuovo indebitamento nel corso del 2024 ad integrazione dei finanziamenti del PNRR.

Per quanto riguarda l'andamento dell'indebitamento si fa rinvio alla tabella di cui al paragrafo "A.3. La valutazione corrente e prospettica della situazione socio-economica e dei parametri economici essenziali del territorio, confrontata ai parametri considerati nelle decisioni nazionali di economia e finanza".

Per quanto riguarda la sostenibilità del debito, tutti gli enti dell'Unione rispettano il limite di indebitamento di cui all'articolo 204 del D. Lgs. 267/2000.

B.13. Coerenza e compatibilità presente e futura con i vincoli di finanza pubblica e orientamenti circa i contenuti degli obiettivi di finanza pubblica da perseguire ai sensi della normativa in materia

Come chiarito dal Mef gli enti locali sono oggi tenuti a verificare esclusivamente il permanere degli equilibri di bilancio così come descritti dalle norme e dai principi contabili.
La legge di bilancio 2021, in coerenza all'impianto normativo che si era concretizzato nel corso del 2020 a seguito dell'emergenza Covid, aveva concentrato le verifiche di finanza pubblica sul tema dell'utilizzo dei fondi messi a disposizione dalla Stato per la gestione dell'emergenza sanitaria, verifiche che sono confluite nella presentazione della certificazione di cui all'articolo 39, comma 2, del D.L. 104/2020 avvenuta entro il 31 maggio 2021, per l'anno 2020, ed entro il 31 maggio 2022, per l'anno 2021.
Anche per l'anno 2022 è prevista la redazione della medesima certificazione, da inviare entro il 31 maggio 2023. La certificazione 2022 dovrebbe concludere il sistema dei controlli riferiti all'emergenza sanitaria covid.

copia informatica per consultazione

B.14. Prospetto riepilogativo dei servizi rilevanti ai fini dell'applicazione dell'IVA

DESCRIZIONE ATTIVITÀ	CAP. ENTRATA	CAP. USCITA
ATTIVITA' COMMERCIALI:		
SERVIZIO REFEZIONE SCOLASTICA - SCUOLA INFANZIA	520/20	660/47
SERVIZIO REFEZIONE SCOLASTICA - SCUOLA PRIMARIA	510/20	720/47
SERVIZIO PER-POST SCUOLA	610/7	720/49
SERVIZIO DI TRASPORTO SCOLASTICO	540/7	930
SERVIZIO ASILO NIDO COMUNALE	529/20	1920
SERVIZIO DI ILLUMINAZIONE VOTIVA	500	-
CANONE PER LA CONCESSIONE DELLA GESTIONE DEL COMPLESSO "IL CARDELLO"	560	1050
FUNZIONAMENTO DEL CENTRO DELLE ARTI E ASSOCIAZIONI	762	1130
FUNZIONAMENTO DEL CENTRO CULTURALE POLIVALENTE	555	1165
FUNZIONAMENTO DELLA PISCINA COMUNALE	545	2120
FUNZIONAMENTO DELLA PESA PUBBLICA	501	2660
FITTI REALI DI AREE E FABBRICATI COMUNALI	660	-
SPONSORIZZAZIONE DA PRIVATI PER MANIFESTAZIONI CULTURALI E TURISTICHE.	752	-
RIMBORSO DA UTENTI VARI PER UTILIZZO DI ENERGIA ELETTRICA E GAS IN AREE PUBBLICHE	759	-
RIMBORSO UTENZE DEL CENTRO POLICULTURALE "LE MEDIE"	760	-
RIMBORSO DA PARTE DI UTENTI DIVERSI PER UTILIZZO SALE COMUNALI	762	-
FOTOVOLTAICO:		
CONSUMI ENERGIA ELETTRICA CONTATORI FOTOVOLTAICI	581	504
SOMMA DA RICONOSCERE A "SENIO ENERGIA" PER MAGGIORE PRODUZIONE IMPIANTI FOTOVOLTAICI	-	2801
GESTIONE E MANUTENZIONE DEGLI IMPIANTI FOTOVOLTAICI	-	2803
GESTIONE DEGLI IMPIANTI FOTOVOLTAICI PER CONTO DI SENIO ENERGIA	-	2804
CANONE CONCESSORIO D'USO DELLE SUPERFICI DEGLI EDIFICI PATRIMONIALI	543	-
SOMMA RICONOSCIUTA AL COMUNE DA"SENIO ENERGIA" PER MINORE PRODUZIONE IMPIANTI FOTOVOLTAICI	584	-
INTROITI DERIVANTI DALLA VENDITA DI ENERGIA PRODOTTA DAI PANNELLI FOTOVOLTAICI	770	-

copia informatica per consultazione

Allegato C – Programma triennale delle Opere Pubbliche

SCHEDA A: QUADRO DELLE RISORSE NECESSARIE ALLA REALIZZAZIONE DEL PROGRAMMA

TIPOLOGIE RISORSE	Arco temporale di validità del programma			
	Disponibilità finanziaria (1)			Importo Totale (2)
	Primo anno	Secondo anno	Terzo anno	
risorse derivate da entrate aventi destinazione vincolata per legge	1.368.005,79	1.171.794,32	128.370,66	2.668.170,77
risorse derivate da entrate acquisite mediante contrazione di mutuo	160.707,01	0,00	0,00	160.707,01
risorse acquisite mediante apporti di capitali privati	0,00	**0,00**	0,00	0,00
stanziamenti di bilancio	23.286,34	0,00	0,00	23.286,34
finanziamenti acquisibili ai sensi dell'articolo 3 del decreto-legge 31 ottobre 1990, n. 310, convertito con modificazioni dalla legge 22 dicembre 1990, n. 403	0,00	0,00	0,00	0,00
risorse derivanti da trasferimento di immobili	0,00	0,00	0,00	0,00
altra tipologia	0,00	0,00	0,00	0,00
totale	1.551.999,14	1.171.794,32	128.370,66	2.852.164,12

Il referente del programma

BARCHI PATRIZIA

Note:

(1) La disponibilità finanziaria di ciascuna annualità è calcolata come somma delle informazioni elementari relative ai costi annuali di ciascun intervento di cui alla scheda D

(2) L'importo totale delle risorse necessarie alla realizzazione del programma triennale è calcolato come somma delle tre annualità

copia informatica per consultazione

SCHEDA B: ELENCO DELLE OPERE INCOMPIUTE

CUP (1)	Descrizione dell'opera	Determinazioni dell'amministrazione (Tabella B.1)	Ambito di interesse dell'opera (Tabella B.2)	Anno ultimo quadro economico approvato	Importo complessivo dell'intervento (2)	Importo complessivo lavori (2)	Oneri necessari per l'ultimazione dei lavori	Importo ultimo SAL	Percentuale avanzamento lavori (3)	Causa per la quale l'opera è incompiuta (Tabella B.3)	L'opera è attualmente fruibile parzialmente dalla collettività?	Stato di realizzazione ex comma 2 art.1 DM 42/2013 (Tabella B.4)	Possibile utilizzo ridimensionato dell'Opera	Destinazione d'uso (Tabella B.5)	Cessione a titolo di corrispettivo per la realizzazione di altra opera pubblica ai sensi dell'articolo 191 del Codice (4)	Vendita ovvero demolizione (4)	Oneri per la rinaturalizzazione, riqualificazione ed eventuale bonifica del sito in caso di demolizione	Parte di infrastruttura di rete
					0,00	0,00	0,00	0,00										

Il referente del programma

BARCHI PATRIZIA

Note:
(1) Indica il CUP del progetto di investimento nel quale l'opera incompiuta rientra: è obbligatorio per tutti i progetti avviati dal 1 gennaio 2003.
(2) Importo riferito all'ultimo quadro economico approvato.
(3) Percentuale di avanzamento dei lavori rispetto all'ultimo progetto approvato.
(4) In caso di cessione a titolo di corrispettivo o di vendita l'immobile deve essere riportato nell'elenco di cui alla scheda C ; in caso di demolizione l'intervento deve essere riportato fra gli interventi del programma di cui alla scheda D.

Tabella B.1
a) è stata dichiarata l'insussistenza dell'interesse pubblico al completamento ed alla fruibilità dell'opera
b) si intende riprendere l'esecuzione dell'opera per il cui completamento non sono necessari finanziamenti aggiuntivi
c) si intende riprendere l'esecuzione dell'opera avendo già reperito i necessari finanziamenti aggiuntivi
d) si intende riprendere l'esecuzione dell'opera una volta reperiti i necessari finanziamenti aggiuntivi

Tabella B.2
a) nazionale
b) regionale

Tabella B.3
a) mancanza di fondi
b1) cause tecniche: protrarsi di circostanze speciali che hanno determinato la sospensione dei lavori e/o l'esigenza di una variante progettuale
b2) cause tecniche: presenza di contenzioso
c) sopravvenute nuove norme tecniche o disposizioni di legge
d) fallimento, liquidazione coatta e concordato preventivo dell'impresa appaltatrice, risoluzione del contratto, o recesso dal contratto ai sensi delle vigenti disposizioni in materia di antimafia
e) mancato interesse al completamento da parte della stazione appaltante, dell'ente aggiudicatore o di altro soggetto aggiudicatore

Tabella B.4
a) i lavori di realizzazione, avviati, risultano interrotti oltre il termine contrattualmente previsto per l'ultimazione (Art. 1 c2, lettera a), DM 42/2013)
b) i lavori di realizzazione, avviati, risultano interrotti oltre il termine contrattualmente previsto per l'ultimazione non sussistendo allo stato, le condizioni di riavvio degli stessi. (Art. 1 c2, lettera b), DM 42/2013)
c) i lavori di realizzazione, ultimati, non sono stati collaudati nel termine previsto in quanto l'opera non risulta rispondente a tutti i requisiti previsti dal capitolato e dal relativo progetto esecutivo come accertato nel corso delle operazioni di collaudo. (Art. 1 c2, lettera c), DM 42/2013)

Tabella B.5
a) prevista in progetto
b) diversa da quella prevista in progetto

copia informatica per consultazione

SCHEDA C: ELENCO DEGLI IMMOBILI DISPONIBILI

Codice univoco immobile (1)	Riferimento CUI intervento (2)	Riferimento CUP Opera Incompiuta (3)	Descrizione immobile	Codice Istat			Localizzazione - CODICE NUTS	Cessione o trasferimento immobile a titolo corrispettivo ex art.21 comma 5 e art.191 comma 1 (Tabella C.1)	Concessi in diritto di godimento, a titolo di contributo ex articolo 21 comma 5 (Tabella C.2)	Già incluso in programma di dismissione di cui art.27 DL 201/2011, convertito dalla L. 214/2011 (Tabella C.3)	Tipo disponibilità se immobile derivante da Opera Incompiuta di cui si è dichiarata l'insussistenza dell'interesse (Tabella C.4)	Valore Stimato (4)				
				Reg	Prov	Com						Primo anno	Secondo anno	Terzo anno	Annualità successive	Totale
												0,00	0,00	0,00	0,00	0,00

Note:
(1) Codice obbligatorio: "I" + numero immobile = cf amministrazione + prima annualità del primo programma nel quale l'immobile è stato inserito + progressivo di 5 cifre
(2) Riportare il codice CUI dell'intervento (nel caso in cui il CUP non sia previsto obbligatoriamente) al quale la cessione dell'immobile è associata; non indicare alcun codice nel caso in cui si proponga la semplice alienazione o cessione di opera incompiuta non connessa alla realizzazione di un intervento
(3) Se derivante da opera incompiuta riportare il relativo codice CUP
(4) Riportare l'ammontare con il quale l'immobile contribuirà a finanziare l'intervento, ovvero Il valore dell'immobile da trasferire (qualora parziale, quello relativo alla quota parte oggetto di cessione o trasferimento) o il valore del titolo di godimento oggetto di cessione.

Il referente del programma

BARCHI PATRIZIA

Tabella C.1
1. no
2. parziale
3. totale

Tabella C.2
1. no
2. si, cessione
3. si, in diritto di godimento, a titolo di contributo, la cui utilizzazione sia strumentale e tecnicamente connessa all'opera da affidare in concessione

Tabella C.3
1. no
2. si, come valorizzazione
3. si, come alienazione

Tabella C.4
1. cessione della titolarità dell'opera ad altro ente pubblico
2. cessione della titolarità dell'opera a soggetto eseroente una funzione pubblica
3. vendita al mercato privato
4. disponibilità come fonte di finanziamento per la realizzazione di un intervento ai sensi del

SCHEDA D: ELENCO DEGLI INTERVENTI DEL PROGRAMMA

Codice Unico Intervento - CUI (1)	Cod. Int. Amm.ne (2)	Codice CUP (3)	Annualità nella quale si prevede di dare avvio alla procedura di affidamento	Responsabile del procedimento (4)	Lotto funzionale (5)	Lavoro complesso (6)	Codice Istat			Localizzazione - codice NUTS	Tipologia	Settore e sottosettore intervento	Descrizione dell'intervento	Livello di priorità (7) (Tabella D.3)	STIMA DEI COSTI DELL'INTERVENTO (8)									Intervento aggiunto o variato a seguito di modifica programma (12) (Tabella D.5)
							Reg	Prov	Com						Primo anno	Secondo anno	Terzo anno	Costi su annualità successiva	Importo complessivo (9)	Valore degli eventuali immobili di cui alla scheda C collegati all'intervento (10)	Scadenza temporale ultima per l'utilizzo dell'eventuale finanziamento derivante da contrazione di mutuo	Apporto di capitale privato (11) Importo	Apporto di capitale privato (11) Tipologia (Tabella D.4)	
L81002910396202000002		G65F22000370006	2023	Mongardi Monica	Si	No	008	039	005		04 - Ristrutturazione	05.08 - Sociali e scolastiche	LAVORI DI ADEGUAMENTO SISMICO DELLA PALESTRA COMUNALE 2° STRALCIO	1	301.399,34	0,00	0,00	0,00	301.399,34	0,00		0,00		
L81002910396202100002		G66J20001350002	2023	Mongardi Monica	Si	Si	008	039	005		05 - Restauro	05.11 - Beni culturali	INTERVENTI DI RIQUALIFICAZIONE MONTE BATTAGLIAE AREA CIRCOSTANTE	1	98.310,89	0,00	0,00	0,00	98.310,89	0,00		0,00		
L81002910396202200001		G63H19000710001	2023	Mongardi Monica	No	No	008	039	005		04 - Ristrutturazione	01.01 - Stradali	INTERVENTI DI MESSA IN SICUREZZA DI STRADE, PONTI E VIADOTTI COMUNALI	1	400.000,00	0,00	0,00	0,00	400.000,00	0,00		0,00		
L81002910396202300001			2023	Mongardi Monica	No	No	008	039	005		09 - Manutenzione straordinaria con efficientamento energetico	05.33 - Direzionali e amministrative	EFFICIENTAMENTO ENERGETICO E MESSA IN SICUREZZA MUNICIPIO	1	50.000,00	50.000,00	0,00	0,00	100.000,00	0,00		0,00		
L81002910396202300002		G62E20000060001	2023	Mongardi Monica	No	No	008	039	005		07 - Manutenzione straordinaria	05.08 - Sociali e scolastiche	INTERVENTO DI ADEGUAMENTO SISMICO DELLA SCUOLA PRIMARIA "DE AMICIS" E SECONDARIA "A. ORIANI" DI CASOLA VALSENIO SITA IN VIA SANTA MARTINA N.	1	300.000,00	300.000,00	0,00	0,00	600.000,00	0,00		0,00		
L81002910396202200009		G67H21022450006	2023	Mongardi Monica	No	No	008	039	005		07 - Manutenzione straordinaria	05.08 - Sociali e scolastiche	RIGENERAZIONE URBANA DELL'EX COMPLESSO SCOLASTICO "ALFREDO ORIANI" E RIFUNZIONALIZZAZIONE DELL'AREA ESTERNA DI PERTINENZA	1	402.288,91	256.741,32	128.370,66	0,00	807.400,89	0,00		0,00		
L81002910396202000006		G64J19000090001	2024	Mongardi Monica	No	No	008	039	005		07 - Manutenzione straordinaria	05.08 - Sociali e scolastiche	INTERVENTI DI MESSA IN SICUREZZA DEGLI EDIFICI STRATEGICI MANUTENZIONE STRAORDINARIA PER MIGLIORAMENTO SISMICO DELLA CASERMA DEI CARABINIERI	1	0,00	565.053,00	0,00	0,00	565.053,00	0,00		0,00		
															1.551.999,14	1.171.794,32	128.370,66	0,00	2.872.164,12	0,00		0,00		

Note:
(1) Numero intervento = "I" + cf amministrazione + prima annualità del primo programma nel quale l'intervento è stato inserito + progressivo di 5 cifre della prima annualità del primo proramma
(2) Numero interno liberamente indicato dall'amministrazione in base a proprio sistema di codifica
(3) Indica il CUP (cfr. articolo 3 comma 5)
(4) Riportare nome e cognome del responsabile del procedimento
(5) Indica se lotto funzionale secondo la definizione di cui all'art.3 comma 1 lettera qq) del D.Lgs.50/2016
(6) Indica se lavoro complesso secondo la definizione di cui all'art.3 comma 1 lettera oo) del D.Lgs.50/2016
(7) Indica il livello di priorità di cui all'articolo 3 commi 11 e 12
(8) Ai sensi dell'art.4 comma 6, in caso di demolizione di opera incompiuta l'importo comprende gli oneri per lo smantellamento dell'opera e per la rinaturalizzazione, riqualificazione ed eventuale bonifica del sito.

Il referente del programma

BARCHI PATRIZIA

copia informatica per consultazione

SCHEDA E: INTERVENTI RICOMPRESI NELL'ELENCO ANNUALE

Codice Unico Intervento - CUI	CUP	Descrizione dell'intervento	Responsabile del procedimento	Importo annualità	Importo intervento	Finalità (Tabella E.1)	Livello di priorità	Conformità Urbanistica	Verifica vincoli ambientali	Livello di progettazione (Tabella E.2)	CENTRALE DI COMMITTENZA O SOGGETTO AGGREGATORE AL QUALE SI INTENDE DELEGARE LA PROCEDURA DI AFFIDAMENTO		Intervento aggiunto o variato a seguito di modifica programma (*)
											codice AUSA	denominazione	
L81002910396202000002	G65F22000370006	LAVORI DI ADEGUAMENTO SISMICO DELLA PALESTRA COMUNALE 2° STRALCIO	Mongardi Monica	301.399,34	301.399,34	ADN	1	Si	Si	2	243054	UNIONE DELLA ROMAGNA FAENTINA	
L81002910396202100002	G66J20001350002	INTERVENTI DI RIQUALIFICAZIONE MONTE BATTAGLIAE AREA CIRCOSTANTE	Mongardi Monica	98.310,89	98.310,89	VAB	1	Si	Si	2			
L81002910396202200001	G63H19000710001	INTERVENTI DI MESSA IN SICUREZZA DI STRADE, PONTI E VIADOTTI COMUNALI	Mongardi Monica	400.000,00	400.000,00	CPA	1	Si	Si	2			
L81002910396202300001		EFFICIENTAMENTO ENERGETICO E MESSA IN SICUREZZA MUNICIPIO	Mongardi Monica	50.000,00	100.000,00	ADN	1	Si	Si	2			
L81002910396202300002	G62E20000060001	INTERVENTO DI ADEGUAMENTO SISMICO DELLA SCUOLA PRIMARIA "DE AMICIS" E SECONDARIA "A. ORIANI" DI CASOLA VALSENIO SITA IN VIA SANTA MARTINA N.	Mongardi Monica	300.000,00	600.000,00	ADN	1	Si	Si	2	243054	UNIONE DELLA ROMAGNA FAENTINA	
L81002910396202200009	G67H21022450006	RIGENERAZIONE URBANA DELL'EX COMPLESSO SCOLASTICO "ALFREDO ORIANI" E RIFUNZIONALIZZAZIONE DELL'AREA ESTERNA DI	Mongardi Monica	402.288,91	807.400,89	MIS	1	Si	Si	2			

(*) Tale campo compare solo in caso di modifica del programma

Il referente del programma

BARCHI PATRIZIA

Tabella E.1
ADN - Adeguamento normativo
AMB - Qualità ambientale
COP - Completamento Opera Incompiuta
CPA - Conservazione del patrimonio
MIS - Miglioramento e incremento di servizio
URB - Qualità urbana
VAB - Valorizzazione beni vincolati
DEM - Demolizione Opera Incompiuta
DEOP - Demolizione opere preesistenti e non più utilizzabili

Tabella E.2
1. progetto di fattibilit tecnico - economica: "documento di fattibilit delle alternative progettuali".
2. progetto di fattibilit tecnico - economica: "documento finale".
3. progetto definitivo
4. progetto esecutivo

SCHEDA F: ELENCO DEGLI INTERVENTI PRESENTI NELL'ELENCO ANNUALE DEL PRECEDENTE PROGRAMMA TRIENNALE E NON RIPROPOSTI E NON AVVIATI

Codice Unico Intervento - CUI	CUP	Descrizione dell'intervento	Importo intervento	Livello di priorità	Motivo per il quale l'intervento non è riproposto (1)
L81002910396202200010	G65F22000050001	INTERVENTO DI ADEGUAMENTO SISMICO DELLA SCUOLA ELEMENTARE MEDIA SANTA MARTINA	600.000,00	1	intervento non riproposto per mancata assegnazione del contributo

Il referente del programma

BARCHI PATRIZIA

Note

(1) breve descrizione dei motivi

copia informatica per consultazione

Piano Investimenti 2023/2025

CAPITOLO USCITA	PROGETTO	IMPORTO COMPLESSIVO PROGETTO	SPESE PREVISTE 2023	SPESE PREVISTE 2024	SPESE PREVISTE 2025	FONTI DI FINANZIAMENTO	
3642	Messa in sicurezza strade ponti e vidotti - Ponte Soglia **PNRR M2C4 2.2** - CUP G63H19000710001	400.000,00	387.207,57	0,00	0,00	Contributo PNRR	FPV (67.207,57)
3610	Efficentamento energetico **PNRR M2C4 inv 2.2**	50.000,00	50.000,00	50.000,00	0,00	Contributo PNRR (50.000 per annualità)	
22001	Lavori di adeguamento sismico della Palestra Comunale **PNRR M4C1 inv 1.3** - CUP G65F22000370006	301.399,34	301.399,34	0,00	0,00	Contributo PNRR	FPV (51.097,94)
22002	Adeguamento sismico scuola primaria/secondaria Santa Martina **PNRR M4C1 inv 3.3**	600.000,00	300.000,00	300.000,00	0,00	Contributo PNRR	
3643	Manutenzione strade, marciapiedi, arredo urbano		5.000,00	0,00	0,00	Contributo ministeriale	
3159	Riqualificazione complesso Ex Medie	807.400,89	402.288,91	256.741,32	128.370,65	Contributo Regionale	FPV (160.707,01 mutuo 2022)
3660	Riqualificazione area Monte Battaglia		98.310,89	0,00	0,00	Contributo Regionale	
2950	Lavori di manutenzione straordinaria della sede dei Vigili del fuoco del Comune di Casola Valsenio		7.920,00	3.960,00	0,00	Contributo protezione civile	
3653	Lavori di riqualificazione energetica e miglioramento sismico della Palestra comunale		39.028,00	39.028,00	39.028,00		ONERI
3655	Investimento Piscina a carico del gestore		6.850,00	6.850,00	6.850,00		ONERI
3705	Rimborso URF spese per manutenzione strade (Strade bianche)		8.000,00	8.000,00	8.000,00		ONERI
3300	Restauro Sacrario Zattaglia		16.000,00	0,00	0,00	Contributo da altri enti Contributo da istituzioni	ONERI
3045	Lavori manutenz straord Giardino delle Erbe (serv. Cultura)		10.000,00	0,00	0,00	Contributo Regionale Contributo da imprese	ONERI
3700	Trasferimento parte capitale a URF per PM		2.694,22	0,00	0,00		ONERI
3715	Trasferimento a URF parte capitale progetto Romagna Smart		955,25	0,00	0,00		ONERI
3636	Manutenzione straordinaria verde (abbattimento alberi)		4.400,00	0,00	0,00	Rimborso da privati	
2980	Acquisto immobile da destinare alla locazione (gestione ACER)		36.200,00	0,00	0,00		Avanzo vincolato ERP
3150	Acquisto di arredi e attrezzature per il servizio gestione patrimonio		4.000,00	4.000,00	4.000,00		ONERI
3628	Lavori di realizzazione nuovo impianto sportivo		240.000,00	0,00	0,00		FPV (240.000,00 reimput da 2021)
3105	Lavori miglioramento sismico Caserma Carabinieri	565.053,00	0,00	565.053,00	0,00	Contributo Statale	
			1.920.254,18	**1.233.632,32**	**186.248,65**	**Totale finanziato da FPV:**	**519.012,52**

copia informatica per consultazione

Allegato D – Piano Nazionale di Ripresa e Resilienza

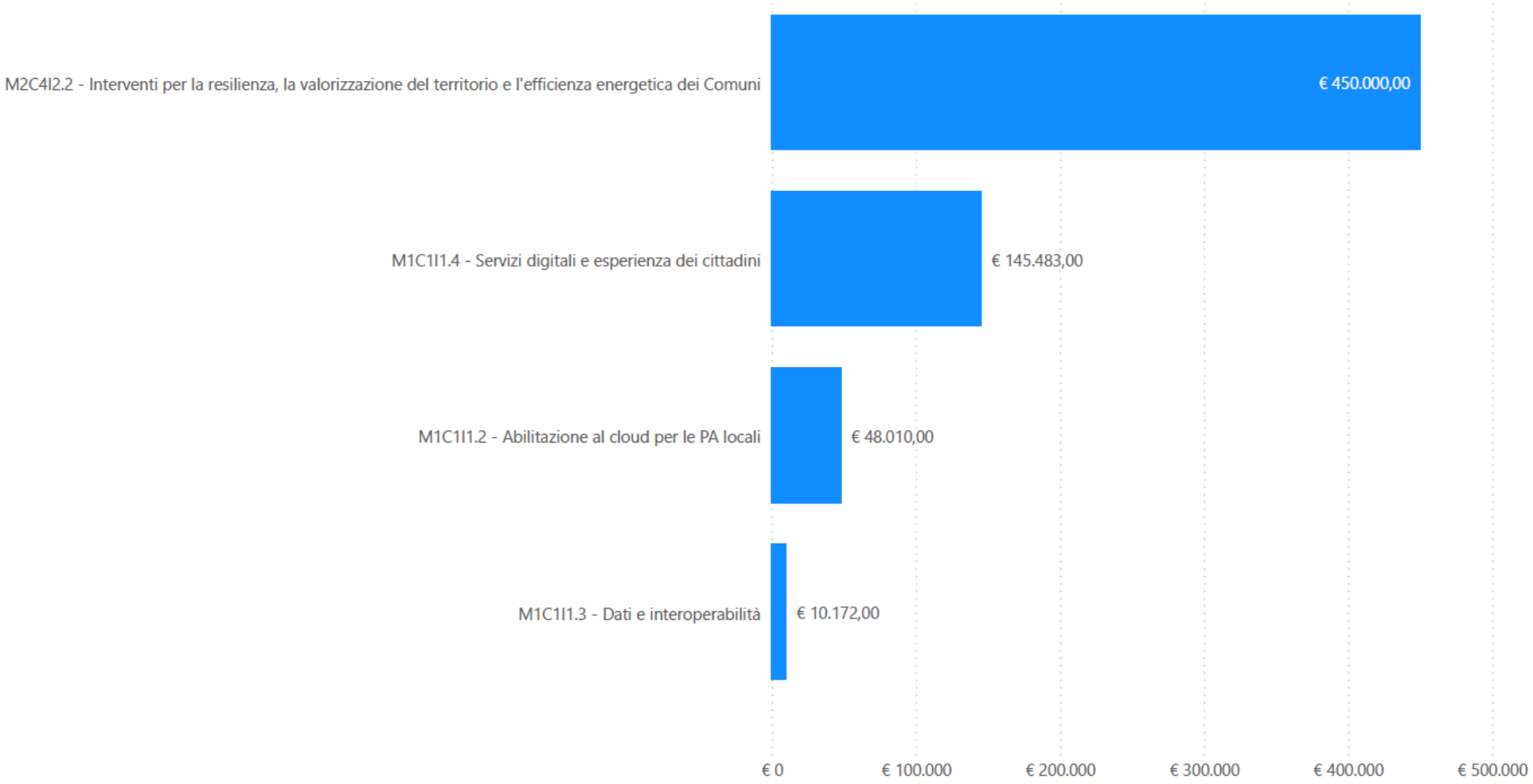

copia informatica per consultazione

Localizzazione cantieri PNRR

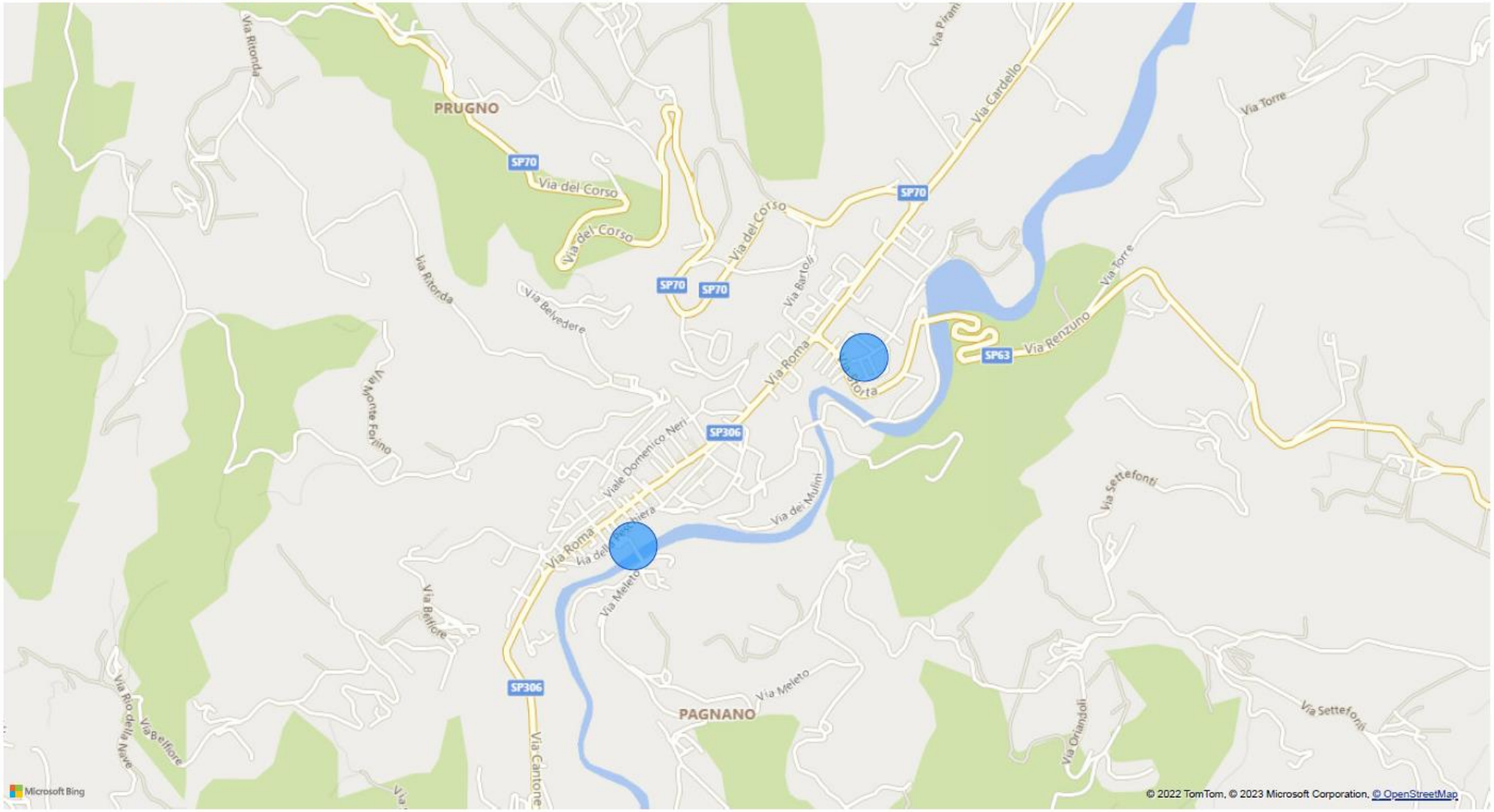

copia informatica per consultazione

Elenco progetti per investimento

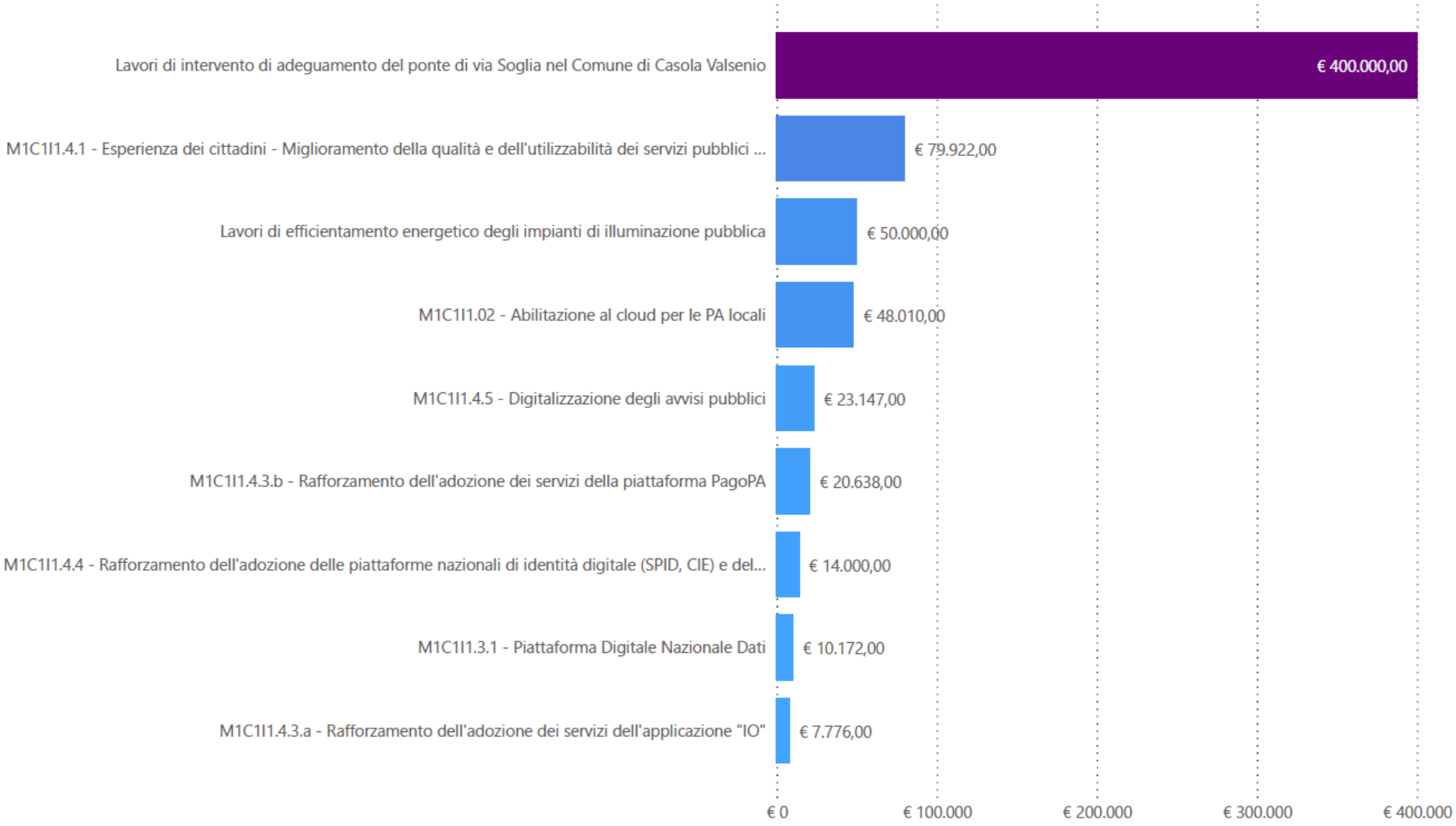

copia informatica per consultazione

Descrizione	CUP	Pubblicazione Avviso	Aggiudicazione
Lavori di efficientamento energetico degli impianti di illuminazione pubblica	G69J22001330001		
Lavori di intervento di adeguamento del ponte di via Soglia nel Comune di Casola Valsenio	G63H19000710001		
M1C1I1.02 - Abilitazione al cloud per le PA locali	G61C23000350006		
M1C1I1.4.1 - Esperienza dei cittadini - Miglioramento della qualità e dell'utilizzabilità dei servizi pubblici digitali	G61F22001560006		
M1C1I1.4.3.a - Rafforzamento dell'adozione dei servizi dell'applicazione "IO"	G61F22002050006		
M1C1I1.4.3.b - Rafforzamento dell'adozione dei servizi della piattaforma PagoPA	G61F22002370006		
M1C1I1.4.4 - Rafforzamento dell'adozione delle piattaforme nazionali di identità digitale (SPID, CIE) e dell'Anagrafe nazionale (ANPR)	G61F22002060006		

Descrizione	CUP	Investimento PNRR	Finanziamento del Ente
Lavori di intervento di adeguamento del ponte di via Soglia nel Comune di Casola Valsenio	G63H19000710001	€ 400.000,00	
M1C1I1.4.1 - Esperienza dei cittadini - Miglioramento della qualità e dell'utilizzabilità dei servizi pubblici digitali	G61F22001560006	€ 79.922,00	
Lavori di efficientamento energetico degli impianti di illuminazione pubblica	G69J22001330001	€ 50.000,00	
M1C1I1.02 - Abilitazione al cloud per le PA locali	G61C23000350006	€ 48.010,00	
M1C1I1.4.5 - Digitalizzazione degli avvisi pubblici		€ 23.147,00	
M1C1I1.4.3.b - Rafforzamento dell'adozione dei servizi della piattaforma PagoPA	G61F22002370006	€ 20.638,00	
M1C1I1.4.4 - Rafforzamento dell'adozione delle piattaforme nazionali di identità digitale (SPID, CIE) e dell'Anagrafe nazionale (ANPR)	G61F22002060006	€ 14.000,00	
M1C1I1.3.1 - Piattaforma Digitale Nazionale Dati		€ 10.172,00	
M1C1I1.4.3.a - Rafforzamento dell'adozione dei servizi dell'applicazione "IO"	G61F22002050006	€ 7.776,00	

copia informatica per consultazione

Allegato E – Programma biennale degli acquisti di beni e servizi

SCHEDA A: QUADRO DELLE RISORSE NECESSARIE ALLA REALIZZAZIONE DEL PROGRAMMA

TIPOLOGIA RISORSE	ARCO TEMPORALE DI VALIDITÀ DEL PROGRAMMA		
	Disponibilità finanziaria (1)		Importo Totale (2)
	Primo anno	Secondo anno	
risorse derivate da entrate aventi destinazione vincolata per legge	173.000,00	0,00	173.000,00
risorse derivate da entrate acquisite mediante contrazione di mutuo	0,00	0,00	0,00
risorse acquisite mediante apporti di capitali privati	0,00	0,00	0,00
stanziamenti di bilancio	175.720,00	172.550,00	348.270,00
finanziamenti acquisibili ai sensi dell'articolo 3 del decreto-legge 31 ottobre 1990, n. 310, convertito con modificazioni dalla legge 22 dicembre 1990, n. 403	0,00	0,00	0,00
risorse derivanti da trasferimento di immobili	0,00	0,00	0,00
altro	0,00	0,00	0,00
totale	348.720,00	172.550,00	521.270,00

Il referente del programma

CALZOLAIO FELICE

Note:

(1) La disponibilità finanziaria di ciascuna annualità è calcolata come somma delle informazioni elementari relative ai costi annuali di ciascun acquisto intervento di cui alla scheda B.

(2) L'importo totale delle risorse necessarie alla realizzazione del programma biennale è calcolato come somma delle due annualità

copia informatica per consultazione

SCHEDA B: ELENCO DEGLI ACQUISTI DEL PROGRAMMA

Codice Unico Intervento - CUI (1)	Annualità nella quale si prevede di dare avvio alla procedura di affidamento	Codice CUP (2)	Acquisto ricompreso nell'importo complessivo di un lavoro o di altra acquisizione presente in programmazione di lavori, forniture e servizi (Tabella B.2bis)	CUI lavoro o altra acquisizione nel cui importo complessivo l'acquisto è eventualmente ricompreso (3)	Lotto funzionale (4)	Ambito geografico di esecuzione dell'acquisto Codice NUTS	Settore	CPV (5)	Descrizione dell'acquisto	Livello di priorità (6) (Tabella B.1)	Responsabile del Procedimento (7)	Durata del contratto	L'acquisto è relativo a nuovo affidamento di contratto in essere (8)	STIMA DEI COSTI DELL'ACQUISTO						CENTRALE DI COMMITTENZA O SOGGETTO AGGREGATORE AL QUALE SI FARA' RICORSO PER L'ESPLETAMENTO DELLA PROCEDURA DI AFFIDAMENTO (11)		Acquisto aggiunto o variato a seguito di modifica programma (12) (Tabella B.2)
														Primo anno	Secondo anno	Costi su annualità successiva	Totale (9)	Apporto di capitale privato				
																		Importo	Tipologia (Tabella B.1bis)	codice AUSA	denominazione	
S81002910396202300001	2023		1		Si	ITH57	Servizi	60172000-4	APPALTO DEL SERVIZIO DI TRASPORTO SCOLASTICO DEDICATO AL COMUNE DI CASOLA VALSENIO PER IL PERIODO 01/09/2023-31/08/2026	1	CARANESE ANTONELLA	36	Si	16.060,00	40.150,00	64.240,00	120.450,00	0,00		243054	UNIONE ROMAGNA FAENTINA	
S81002910396202300002	2023		1		No	ITH57	Servizi	71250000-5	PROGETTAZIONE EFFICIENTAMENTO	2	Mongardi Monica	12	No	78.000,00	0,00	0,00	78.000,00	0,00				
S81002910396202300003	2023		1		No	ITH57	Servizi	71251000-2	PROGETTAZIONE E RIQUALIFICAZIONE CAPOLUOGO	2	Mongardi Monica	12	No	95.000,00	0,00	0,00	95.000,00	0,00				
F81002910396202200001	2023		1		No	ITH57	Forniture	65210000-8	GAS NATURALE 2023	2	Mongardi Monica	12	Si	66.700,00	0,00	0,00	66.700,00	0,00				
F81002910396202200002	2023		1		No	ITH57	Forniture	65310000-9	FORNITURA ENERGIA ELETTRICA 2023	2	Mongardi Monica	12	Si	40.000,00	0,00	0,00	40.000,00	0,00				
S81002910396202200003	2023		1		Si	ITH57	Servizi	55524000-9	APPALTO DEL SERVIZIO DI REFEZIONE SCOLASTICA DEL COMUNE DI CASOLA VALSENIO PER IL PERIODO 01/09/2023-31/08/2028	1	CARANESE ANTONELLA	60	Si	50.200,00	125.500,00	451.800,00	627.500,00	0,00		243054	UNIONE ROMAGNA FAENTINA	
S81002910396202300006	2023		1		Si	ITH57	Servizi	80340000-9	APPALTO DEL SERVIZIO DI PRE E POST SCUOLA PRESSO LE SCUOLE DI CASOLA VALSENIO PER IL PERIODO 01/09/2023-	1	CARANESE ANTONELLA	36	Si	2.760,00	6.900,00	11.040,00	20.700,00	0,00		243054	UNIONE ROMAGNA FAENTINA	

copia informatica per consultazione

Codice Unico Intervento - CUI (1)	Annualità nella quale si prevede di dare avvio alla procedura di affidamento	Codice CUP (2)	Acquisto ricompreso nell'importo complessivo di un lavoro o di altra acquisizione presente in programmazione di lavori, forniture e servizi (Tabella B.2bis)	CUI lavoro o altra acquisizione nel cui importo complessivo l'acquisto è eventualmente ricompreso (3)	Lotto funzionale (4)	Ambito geografico di esecuzione dell'acquisto Codice NUTS	Settore	CPV (5)	Descrizione dell'acquisto	Livello di priorità (6) (Tabella B.1)	Responsabile del Procedimento (7)	Durata del contratto	L'acquisto è relativo a nuovo affidamento di contratto in essere (8)	STIMA DEI COSTI DELL'ACQUISTO						CENTRALE DI COMMITTENZA O SOGGETTO AGGREGATORE AL QUALE SI FARA' RICORSO PER L'ESPLETAMENTO DELLA PROCEDURA DI AFFIDAMENTO (11)		Acquisto aggiunto o variato a seguito di modifica programma (12) (Tabella B.2)
														Primo anno	Secondo anno	Costi su annualità successiva	Totale (9)	Apporto di capitale privato		codice AUSA	denominazione	
																		Importo	Tipologia (Tabella B.1bis)			
														348.720,00 (13)	172.550,00 (13)	527.080,00 (13)	1.048.350,00 (13)	0,00 (13)				

Note:
(1) Codice CUI = sigla settore (F=forniture; S=servizi) + cf amministrazione + prima annualità del primo programma nel quale l'intervento è stato inserito + progressivo di 5 cifre della prima annualità del primo proramma
(2) Indica il CUP (cfr. articolo 6 comma 4)
(3) Compilare se nella colonna "Acquisto ricompreso nell'importo complessivo di un lavoro o di altra acquisizione presente in programmazione di lavori, forniture e servizi" si è risposto "SI" e se nella colonna "Codice CUP" non è stato riportato il CUP in quanto non presente.
(4) Indica se lotto funzionale secondo la definizione di cui all'art.3 comma 1 lettera qq) del D.Lgs.50/2016
(5) Relativa a CPV principale. Deve essere rispettata la coerenza, per le prime due cifre, con il settore: F= CPV<45 o 48; S= CPV>48
(6) Indica il livello di priorità di cui all'articolo 6 commi 10 e 11
(7) Riportare nome e cognome del responsabile del procedimento
(8) Servizi o forniture che presentano caratteri di regolarità o sono destinati ad essere rinnovati entro un determinato periodo.
(9) Importo complessivo ai sensi dell'articolo 3, comma 6, ivi incluse le spese eventualmente già sostenute e con competenza di bilancio anteoedente alla prima annualità
(10) Riportare l'importo del capitale privato come quota parte dell'importo complessivo
(11) Dati obbligatori per i soli acquisti ricompresi nella prima annualità (Cfr. articolo 8)
(12) Indicare se l'acquisto è stato aggiunto o è stato modificato a seguito di modifica in corso d'anno ai sensi dell'art.7 commi 8 e 9. Tale campo, come la relativa nota e tabella, compaiono solo in caso di modifica del programma
(13) La somma è calcolata al netto dell'importo degli acquisti ricompresi nell'importo complessivo di un lavoro o di altra acquisizione presente in programmazione di lavori, forniture e servizi

Il referente del programma

CALZOLAIO FELICE

Tabella B.1
1. priorità massima
2. priorità media
3. priorità minima

Tabella B.1bis
1. finanza di progetto
2. concessione di forniture e servizi
3. sponsorizzazione
4. società partecipate o di scopo
5. locazione finanziaria
6. contratto di disponibilità
9. altro

Tabella B.2
1. modifica ex art.7 comma 8 lettera b)
2. modifica ex art.7 comma 8 lettera c)
3. modifica ex art.7 comma 8 lettera d)
4. modifica ex art.7 comma 8 lettera e)
5. modifica ex art.7 comma 9

Tabella B.2bis
1. no
2. si
3. si, CUI non ancora attribuito
4. si, interventi o acquisti diversi

SCHEDA C: ELENCO DEGLI ACQUISTI PRESENTI NELLA PRIMA ANNUALITA' DEL PRECEDENTE PROGRAMMA BIENNALE E NON RIPROPOSTI E NON AVVIATI

Codice Unico Intervento - CUI	CUP	Descrizione dell'acquisto	Importo acquisto	Livello di priorità	Motivo per il quale l'intervento non è riproposto (1)
S81002910396202100003		GESTIONE PALESTRA COMUNALE - VIA DOMENICO NERI N. 1	91.500,00	2	Contratto prorogato fino al 31/12/2025 - in attuazione all'art. 10ter del DL 25/05/2021 n. 73 e s.m.i - delle convenzioni fra la P.A. e le Associazioni Sportive Dilettantistiche

Il referente del programma

CALZOLAIO FELICE

Note

(1) breve descrizione dei motivi

copia informatica per consultazione

Allegato F – Elenco incarichi di collaborazione da assegnare nell'anno

Il Comune non prevede di affidare incarichi nell'anno 2023.

copia informatica per consultazione

Allegato G – Piano delle alienazioni e valorizzazioni patrimoniali

DENOMINAZIONE DI IDENTIFICAZIONE	RELAZIONE TECNICO ESTIMATIVA DEL BENE	DESTINAZIONE URBANISTICA ATTUALE (*)	DESTINAZIONE URBANISTICA FINI DELL' INSERIMENTO NEL PIANO ALIENAZIONI (**)	ATTUALE USO O UTILIZZO	POSSIBILE FORMA DI VALORIZZAZIONE / CESSIONE	NOTE PER L'INQUADRAMENTO FISCALE (considerazioni circa titolo derivativo, categoria catastale, usi intervenuti, possibili destinazioni in relazione alla situazione urbanistica)	PRESUMIBILE VALORE DI MERCATO O VALORE DI STIMA DISPONIBILE	NOTE
TERRENI								
Permuta di aree urbane nei pressi della Biblioteca Comunale in Via Cardinal Giovanni Soglia al fine di dare attuazione al progetto di valorizzazione con miglioramento sismico della medesima . Parti permutanti: Comune di Casola Valsenio e Cantagalli Rita, Cantagalli Stefania	non ancora disponibile	Tessuti storici - Centro Storico (art. 5 del vigente RUE)	Conforme a quella attuale	aree urbane comprese entro le proprietà delle parti permutanti	PERMUTA	DA VERIFICARE	da € 4.000,00 a € 8.000,00	la superficie che ciascuna parte intende permutare è mediamente di circa mq. 45,00 ma sarà piu' puntualmente definita in esito ai frazionamenti tecnico catastali. L' accollo delle spese per il frazionamento tecnico catastale nonché quelle connesse e conseguenti alla stipula mediante atto notarile è demandato ad accordi tra le parti nel rispetto dei principi di economicità e convenienza per l' Ente
FABBRICATI								
Appartamento e.r.p. in Via Neri n. 34	non ancora disponibile	Centro urbano – art. 7 – ambito residenziale misto consolidato - tessuti ordinari.	Conforme a quella attuale	Locato	ASTA PUBBLICA	DA VERIFICARE	da € 90.000,00 a € 120.000,00	
Appartamento e.r.p. in Via Sorgente n. 21	non ancora disponibile	Centro storico – art. 5.1. - restauro e risanamento conservativo.	Conforme a quella attuale	Locato	ASTA PUBBLICA	DA VERIFICARE	da € 45.000,00 a € 60.000,00	
TOTALE							da € 139.000,00 a € 188.000,00	

NOTE:

INQUADRAMENTO FISCALE

L' inquadramento fiscale degli immobili sopra elencati è stato effettuato tenendo conto della precedente destinazione dell' immobile, del suo titolo derivativo e delle prospettive future circa il suo recupero/valorizzazione avuto riguardo anche alle potenzialità sul piano edile/urbanistico. Pare tuttavia necessario far rilevare la necessità di una puntuale verifica in sede di approvazione degli atti di alienazione/valorizzazione

DESTINAZIONE URBANISTICA ATTUALE

(*) (**) Descrizione indicativa della disciplina urbanistica. Tale indicazione deve essere puntualmente verificata in base al RUE, approvato con atto del Consiglio dell' Unione della Romagna Faentina n.11 in data 31.03.2015, e con riguardo alle eventuali varianti al RUE.

PRESUMIBILE VALORE DI MERCATO

Il presumibile valore di mercato è indicato al netto dell' Iva. Pertanto, l' Iva - se ed in quanto dovuta - deve aggiungersi a detto valore per determinare il prezzo finale di cessione

copia informatica per consultazione

Allegato H – Organismi partecipati e definizione del perimetro di consolidamento

H.1. Elenco degli organismi che compongono il gruppo amministrazione pubblica

Di seguito vengono elencati gli enti facenti parte del Gruppo Amministrazione Pubblica (GAP), secondo le definizioni contenute nel principio applicato del bilancio consolidato di cui all'allegato n. 4/4 del d.lgs. n. 118/2011, classificati nelle tipologie corrispondenti alle missioni di bilancio dell'Unione della Romagna Faentina.

Denominazione soggetto	Quota % posseduta al 31.12.2022	Motivazione dell'inclusione nel G.A.P.
Lepida S.p.a.	0,0014%	SOCIETÀ PARTECIPATA
CON.AMI	0,655%	ENTE STRUMENTALE PARTECIPATO
ASP della Romagna Faentina	5,63%	ENTE STRUMENTALE PARTECIPATO
ACER Ravenna	0,52%	ENTE STRUMENTALE PARTECIPATO
Ente di gestione per i parchi e la biodiversità Romagna	13,91%	ENTE STRUMENTALE PARTECIPATO

H.2. Elenco degli organismi non rientranti nel gruppo amministrazione pubblica

Di seguito vengono elencati gli enti non facenti parte del Gruppo Amministrazione Pubblica (G.A.P.), secondo le definizioni contenute nel principio applicato del bilancio consolidato di cui all'allegato n. 4/4 del D.Lgs. n. 118/2011

Denominazione soggetto	Quota % posseduta al 31.12.2022	Motivazione dell'esclusione dal G.A.P.
Angelo Pescarini Scuola Arti e Mestieri Soc. Cons. a r.l.	0,81%	- non è controllata in termini di voti esercitabili e/o poteri di nomina né è soggetta ad influenza dominante da contratto; - non è affidataria diretta di servizi pubblici locali
A.M.R. Soc. cons. a r.l.	0,202%	- non è controllata in termini di voti esercitabili e/o poteri di nomina né è soggetta ad influenza dominante da contratto; - non è affidataria diretta di servizi pubblici locali - l'ente locale non dispone, direttamente o indirettamente, di una quota significativa di voti, esercitabili in assemblea, pari o superiore al 20%
BCC Romagna Occidentale Soc. Coop.	- %	- Quota di partecipazione ceduta e rimborsata in data 10/10/2022, come meglio specificato nella sezione H.6
Hera S.p.a.	0,0000457%	- non è controllata in termini di voti esercitabili e/o poteri di nomina, né soggetta ad influenza dominante da contratto; - non è totalmente pubblica; - l'ente locale non dispone direttamente o indirettamente, di una quota significativa di voti, esercitabili in assemblea, pari o superiore al 10%

copia informatica per consultazione

H.3. Situazione economico-finanziaria del gruppo amministrazione pubblica

Organismo: ACER Ravenna
Partecipazione al 31/12/2022: 0,52%

	31/12/2021	31/12/2020	31/12/2019
Capitale sociale (€)	€ 229.920,00	€ 229.920,00	€ 229.920,00
Patrimonio netto (€)	€ 2.769.167	€ 2.723.717,00	€ 2.656.108,00
Risultati di bilancio (€)	€ 45.449,00	€ 67.609,00	€ 44.646,00

Organismo: Azienda di Servizi alla Persona della Romagna Faentina
Partecipazione al 31/12/2022: 5,63 %

	31/12/2021	31/12/2020	31/12/2019
Capitale sociale (€)	€ 8.819.253,07	€ 8.824.478,00	€ 8.824.478,00
Patrimonio netto (€)	€ 37.266.756,30	€ 37.108.935,62	€ 37.759.164,18
Risultati di bilancio (€)	€ 6.902,13	€ -238.421,82	€ -422.923,43

Organismo: CON.AMI
Partecipazione al 31/12/2022: 0,655 %

	31/12/2021	31/12/2020	31/12/2019
Capitale sociale (€)	€ 285.793.747,00	€ 285.793.747,00	€ 285.793.747,00
Patrimonio netto (€)	€ 315.429.831,00	€ 315.923.102,00	€ 307.082.790,00
Risultati di bilancio (€)	€ 8.189.730,00	€ 9.640.037,00	€ 9.497.514,00

Organismo: Lepida S.c.p.A.
Partecipazione al 31/12/2022: 0,0014 %

	31/12/2021	31/12/2020	31/12/2019
Capitale sociale (€)	€ 69.881.000,00	69.881.000,00	69.881.000,00
Patrimonio netto (€)	€ 73.841.727,00	73.299.833,00	73.235.604,00
Risultati di bilancio (€)	€ 536.895,00	61.229,00	538.915,00

Organismo: Ente di gestione per i Parchi e la Biodiversità Romagna
Partecipazione al 31/12/2022: 13,91 %

	31/12/2021	31/12/2020	31/12/2019
Capitale sociale (€)	€ 0	€ 0	€ - 242.887,00
Patrimonio netto (€)	€ 916.416,57	€ 1.258.499,49	€ 1.628.272,00
Risultati di bilancio (€)	€ - 455.762,29	€ - 369.773,07	€ 662.598,00

copia informatica per consultazione

Sulla base dei bilanci di esercizio 2021, vi è un organismo che ha registrato una perdita, l'Ente Parco, con un risultato negativo di € 455.762,29, ma trattandosi di ente pubblico strumentale e non di società o istituzione o azienda speciale, non occorre stanziare risorse al fondo vincolato perdite.

H.4. Obiettivi assegnati e indirizzi in materia di vincoli assunzionali e di contenimento degli oneri retributivi.

L'art. 19 c. 5 del d.lgs. 175/2016 stabilisce che le amministrazioni pubbliche socie fissino, con propri provvedimenti, obiettivi specifici, annuali e pluriennali, sul complesso delle spese di funzionamento, ivi comprese quelle per il personale, delle *società controllate*, anche attraverso il contenimento degli oneri contrattuali e delle assunzioni di personale e tenuto conto di quanto stabilito all'articolo 25.
Inoltre, anche agli organismi partecipati dall'Unione della Romagna Faentina e dei Comuni aderenti l'Unione facenti parte del perimetro di consolidamento, seppur non in controllo, vengono assegnati obiettivi operativi e gestionali.

Nelle tabelle che seguono sono indicati gli obiettivi operativi e gestionali annuali attribuiti per il triennio 2023/2025 agli organismi partecipati.

Organismo partecipato	Obiettivo	Indicatore	Target 2023	Target 2024	Target 2025
CON.AMI	Gestione economica e finanziaria della società in sostanziale equilibrio in relazione alle attività svolte, ricercando in particolare il raggiungimento degli obiettivi reddituali della gestione caratteristica	Risultato d'esercizio netto nel triennio (in migliaia di Euro)	9.103	8.630	8.630
		Rapporto risultato d'esercizio netto/Patrimonio netto nel triennio	2,86%	2,70%	2,70%
ASP della Romagna Faentina	Realizzare le linee di servizio previste dal Contratto di servizio Rep. n. 1113/2021.	N. linee realizzate	14	14	14
	Verificare la qualità della gestione delle strutture residenziali.	Valore atteso della Customer Satisfaction nel triennio (N. da 1 a 5)	4	4	4
ACER Ravenna	Gestione efficiente degli alloggi di edilizia residenziale pubblica (ERP)	N. degli alloggi interessati a interventi per riqualificazione energetica	58 (dato totale URF)	-	-
Angelo Pescarini Scuola Arti e Mestieri Soc. Cons. a r.l.	Gestione economica in equilibrio	Risultato di esercizio 2023 2024 e 2025 positivo o in pareggio (obiettivo di economicità)	sì	sì	sì
Ente di gestione per i parchi e la biodiversità Romagna	Gestione economica in equilibrio	Risultato di amministrazione 2023 2024 e 2025 positivo o in pareggio	sì	sì	sì
	Gestione del personale	progressivo rafforzamento della struttura organizzativa mediante nuove assunzioni	sì	sì	sì

1Per costi del personale si intendono al netto degli scatti e degli automatismi contrattuali
2Per Ricavi si intendono tutti quelli che compongono il valore della produzione
3Per costi del personale si intendono al netto degli scatti e degli automatismi contrattuali

copia informatica per consultazione

4Per Ricavi si intendono tutti quelli che compongono il valore della produzione

	Obiettivi generali anni 2022-2023	Indicatori di efficienza ed economicità
Lepida S.c.p.A.	Obiettivi sulle spese di funzionamento	Rafforzare ulteriormente il progressivo avvicinamento della disciplina aziendale in materia di missioni e trasferte, in Italia e all'estero, a quella regionale, nel rispetto delle specifiche situazioni contrattuali esistenti, ai fini di una attenta gestione delle risorse economiche
		Prevedere che, per ciascun esercizio, a consuntivo, l'incidenza percentuale del "complesso delle spese di funzionamento"* sul "valore della produzione" non superi l'analoga incidenza media aritmetica percentuale delle medesime "spese" degli ultimi cinque bilanci di esercizio precedenti", approvati all'inizio del medesimo esercizio.

** spese di funzionamento: totale costi della produzione – voce B – del conto economico inserito nel bilancio di esercizio, al netto dei costi per "oneri diversi di gestione" e con i "costi per il personale" assunti al netto dei costi delle categorie protette e degli automatismi contrattuali*

H.5. Revisione delle partecipazioni ai sensi del D. Lgs. 175/2016

In occasione dell'ultima revisione deliberata dal Consiglio del comune di Solarolo a dicembre 2022, sono state evidenziate due posizione soggette a razionalizzazione:

S.TE.P.RA soc. cons. r.l.

Interventi programmati: conclusione della procedura fallimentare

Stato di attuazione al 31/12/2022

Con l'approvazione dell'Assemblea Straordinaria del 26 luglio 2013 la società era stata messa in liquidazione ed era stato nominato un amministratore liquidatore, ai sensi di quanto stabilito dal Codice civile. Il Tribunale di Ravenna, con sentenza depositata il 7 giugno 2019, ha dichiarato il fallimento della società. In data 25/10/2019 si è svolta l'udienza per l'esame dello stato passivo. Il Giudice Delegato ha dichiarato in data 11/12/2020 chiuso ed esecutivo lo stato passivo del fallimento, mandando ai Curatori di dare comunicazione immediata a tutti i creditori che hanno proposto domanda di ammissione.

In data 25/06/2021 il Giudice Delegato ha ordinato il deposito in Cancelleria del progetto di ripartizione e mandato al Curatore di darne avviso a tutti i creditori.

In data 03/11/2021 il Giudice Delegato ha disposto la rimessione nei termini dell'istanza di ammissione al passivo e, su proposta del curatore, l'ammissione allo stato passivo della procedura del creditore Regione Emilia-Romagna. Ha inoltre dato mandato al Curatore di integrare lo Stato Passivo e darne comunicazione ai creditori.

L'ultimo rapporto riepilogativo del curatore ricevuto è quello al 30/06/2022. I tempi di conclusione della procedura non sono noti al momento.

BCC della Romagna Occidentale soc. Coop.

Interventi programmati: cessione/alienazione della partecipazione

copia informatica per consultazione

Stato di attuazione al 31/12/2022
Il diritto di recesso è stato esercitato in data 27/11/2018. A seguito di diversi solleciti, con comunicazione PG n. 17088 del 03/03/2021 il Presidente della società ha comunicato che il Consiglio di Amministrazione in data 02/02/2021 ha disposto l'esclusione dalla compagine sociale del Comune e comunicato le modalità (rimborso a valore nominale per € 250,00 entro 180 giorni dall'approvazione del bilancio di esercizio 2021, come previsto dall'art. 16 dello Statuto). In data 10/10/2022 con pec prot. 86370 il Presidente della BCC Romagna Occidentale ha comunicato di aver provveduto, in pari data, al rimborso delle quote sociali, a suo tempo sottoscritte e dei dividendi di competenza 2019, 2020, 2021, tramite emissione di assegni circolari, i quali sono stati consegnati direttamente al Comune e, di seguito, incassati. Pertanto, la procedura si considera chiusa.

copia informatica per consultazione

Allegato I - Programmazione del fabbisogno personale

Tutto il personale è stato conferito all'Unione dai Comuni membri: nello schema di bilancio 2023/2025 dell'Unione sono stanziati gli importi relativi al fabbisogno di personale.

Gli stanziamenti dello schema di bilancio 2023/2025 riguardanti la spesa di personale sono determinati sulla base di una proposta di Piano dei fabbisogni di personale 2023/2025 il cui iter di approvazione prende avvio contestualmente allo schema di bilancio medesimo.
La proposta di Piano è stata elaborata sulla base della spesa per il personale in servizio e nei limiti delle facoltà assunzionali previste a legislazione vigente, tenendo conto delle esigenze di funzionalità e di ottimizzazione delle risorse per il miglior funzionamento dei servizi.
La proposta di Piano, a seguito di confronto con le Organizzazioni Sindacali, acquisito il visto dell'Organo di Revisione, verrà approvata in via definitiva dall'Unione in occasione dell'adozione del Piano integrato di attività e organizzazione (PIAO) 2023/2025.

copia informatica per consultazione

Comune di Casola Valsenio

Bilancio di previsione finanziario 2023-2025 e allegati obbligatori

copia informatica per consultazione

copia informatica per consultazione

BILANCIO DI PREVISIONE
ENTRATE

TITOLO TIPOLOGIA	DENOMINAZIONE	RESIDUI PRESUNTI AL TERMINE DELL'ESERCIZIO 2022		PREVISIONI DEFINITIVE DELL'ANNO 2022	Previsioni dell'anno 2023	Previsioni dell'anno 2024	Previsioni dell'anno 2025
	Fondo Pluriennale Vincolato per Spese Correnti		**Previsioni di competenza**	**0,00**	**0,00**	**0,00**	**0,00**
	Fondo Pluriennale Vincolato per Spese in Conto Capitale		**Previsioni di competenza**	**1.636.961,59**	**519.012,52**	**0,00**	**0,00**
	Utilizzo avanzo di Amministrazione		**Previsioni di competenza**	**386.596,42**	**36.200,00**	**0,00**	**0,00**
	- di cui avanzo utilizzato anticipatamente		**Previsioni di competenza**	**0,00**	**0,00**		
	- di cui Utilizzo Fondo anticipazioni di liquidita'		**Previsioni di competenza**	**0,00**	**0,00**	**0,00**	**0,00**
	Fondo di Cassa all'1/1/2023		**Previsioni di cassa**	**399.644,61**	**628.247,77**		
TITOLO 1	**ENTRATE CORRENTI DI NATURA TRIBUTARIA, CONTRIBUTIVA E PEREQUATIVA**						
10101	Tipologia 101: IMPOSTE, TASSE E PROVENTI ASSIMILATI	614.583,36	previsione di competenza previsione di cassa	1.572.902,00 2.064.435,02	1.564.272,00 1.875.500,00	1.569.272,00	1.569.272,00
10104	Tipologia 104: COMPARTECIPAZIONI DI TRIBUTI	733,16	previsione di competenza previsione di cassa	0,00 2.984,92	0,00 733,16	0,00	0,00
10000 Totale TITOLO 1	**ENTRATE CORRENTI DI NATURA TRIBUTARIA, CONTRIBUTIVA E PEREQUATIVA**	**615.316,52**	**previsione di competenza** **previsione di cassa**	**1.572.902,00** **2.067.419,94**	**1.564.272,00** **1.876.233,16**	**1.569.272,00**	**1.569.272,00**

copia informatica per consultazione

BILANCIO DI PREVISIONE
ENTRATE

TITOLO TIPOLOGIA	DENOMINAZIONE	RESIDUI PRESUNTI AL TERMINE DELL'ESERCIZIO 2022		PREVISIONI DEFINITIVE DELL'ANNO 2022	Previsione dell'anno 2023	Previsione dell'anno 2024	Previsione dell'anno 2025
TITOLO 2	**TRASFERIMENTI CORRENTI**						
20101	Tipologia 101: TRASFERIMENTI CORRENTI DA AMMINISTRAZIONI PUBBLICHE	60.644,38	previsione di competenza previsione di cassa	980.963,98 1.017.561,77	852.820,25 828.182,61	623.228,58	634.703,58
20102	Tipologia 102: TRASFERIMENTI CORRENTI DA FAMIGLIE	0,00	previsione di competenza previsione di cassa	0,00 0,00	0,00 0,00	0,00	0,00
20103	Tipologia 103: TRASFERIMENTI CORRENTI DA IMPRESE *	0,00	previsione di competenza previsione di cassa	30.172,00 32.672,00	800,00 720,00	800,00	800,00
20104	Tipologia 104: TRASFERIMENTI CORRENTI DA ISTITUZIONI SOCIALI PRIVATE *	1.000,00	previsione di competenza previsione di cassa	2.000,00 2.000,00	1.000,00 1.900,00	1.000,00	1.000,00
20000 Totale TITOLO 2	**TRASFERIMENTI CORRENTI**	**61.644,38**	**previsione di competenza** **previsione di cassa**	**1.013.135,98** **1.052.233,77**	**854.620,25** **830.802,61**	**625.028,58**	**636.503,58**

copia informatica per consultazione

BILANCIO DI PREVISIONE
ENTRATE

TITOLO TIPOLOGIA	DENOMINAZIONE	RESIDUI PRESUNTI AL TERMINE DELL'ESERCIZIO 2022		PREVISIONI DEFINITIVE DELL'ANNO 2022	Previsione dell'anno 2023	Previsione dell'anno 2024	Previsione dell'anno 2025
TITOLO 3	**ENTRATE EXTRATRIBUTARIE**						
30100	Tipologia 100: VENDITA DI BENI E SERVIZI E PROVENTI DERIVANTI DALLA GESTIONE DEI BENI *	236.634,57	previsione di competenza previsione di cassa	514.135,53 681.923,95	497.338,29 721.624,93	496.386,29	482.434,29
30200	Tipologia 200: PROVENTI DERIVANTI DALL'ATTIVITA' DI CONTROLLO E REPRESSIONE DELLE IRREGOLARITA' E DEGLI ILLECITI	276,27	previsione di competenza previsione di cassa	205,04 205,04	100,00 376,27	100,00	100,00
30300	Tipologia 300: INTERESSI ATTIVI	0,00	previsione di competenza previsione di cassa	0,00 0,00	0,00 0,00	0,00	0,00
30400	Tipologia 400: ALTRE ENTRATE DA REDDITI DA CAPITALE	0,00	previsione di competenza previsione di cassa	49.206,60 49.206,60	58.950,00 58.950,00	49.125,00	49.125,00
30500	Tipologia 500: RIMBORSI E ALTRE ENTRATE CORRENTI *	29.386,18	previsione di competenza previsione di cassa	61.000,00 67.788,41	58.000,00 87.386,18	58.000,00	58.000,00
30000 Totale TITOLO 3	**ENTRATE EXTRATRIBUTARIE**	**266.297,02**	**previsione di competenza** **previsione di cassa**	**624.547,17** **799.124,00**	**614.388,29** **868.337,38**	**603.611,29**	**589.659,29**

copia informatica per consultazione

BILANCIO DI PREVISIONE
ENTRATE

TITOLO TIPOLOGIA	DENOMINAZIONE	RESIDUI PRESUNTI AL TERMINE DELL'ESERCIZIO 2022		PREVISIONI DEFINITIVE DELL'ANNO 2022	Previsione dell'anno 2023	Previsione dell'anno 2024	Previsione dell'anno 2025
TITOLO 4	**ENTRATE IN CONTO CAPITALE**						
40200	Tipologia 200: CONTRIBUTI AGLI INVESTIMENTI *	2.116.625,73	previsione di competenza previsione di cassa	1.430.638,15 3.832.571,41	1.296.264,19 2.890.859,68	1.115.754,32	128.370,66
40300	Tipologia 300: ALTRI TRASFERIMENTI IN CONTO CAPITALE	34.424,44	previsione di competenza previsione di cassa	28.410,00 9.057,92	64.377,47 94.364,00	57.878,00	57.878,00
40400	Tipologia 400: ENTRATE DA ALIENAZIONE DI BENI MATERIALI E IMMATERIALI	0,00	previsione di competenza previsione di cassa	0,00 0,00	0,00 0,00	0,00	0,00
40500	Tipologia 500: ALTRE ENTRATE IN CONTO CAPITALE	0,00	previsione di competenza previsione di cassa	768,60 768,60	4.400,00 4.400,00	0,00	0,00
40000 Totale TITOLO 4	**ENTRATE IN CONTO CAPITALE**	**2.151.050,17**	**previsione di competenza** **previsione di cassa**	**1.459.816,75** **3.842.397,93**	**1.365.041,66** **2.989.623,68**	**1.173.632,32**	**186.248,66**

copia informatica per consultazione

BILANCIO DI PREVISIONE
ENTRATE

TITOLO TIPOLOGIA	DENOMINAZIONE	RESIDUI PRESUNTI AL TERMINE DELL'ESERCIZIO 2022		PREVISIONI DEFINITIVE DELL'ANNO 2022	Previsione dell'anno 2023	Previsione dell'anno 2024	Previsione dell'anno 2025
TITOLO 5	**ENTRATE DA RIDUZIONE DI ATTIVITA' FINANZIARIE**						
50100	Tipologia 100: ALIENAZIONE DI ATTIVITA' FINANZIARIE	0,00	previsione di competenza	250,00	0,00	0,00	0,00
			previsione di cassa	250,00	0,00		
50000 Totale TITOLO 5	**ENTRATE DA RIDUZIONE DI ATTIVITA' FINANZIARIE**	**0,00**	**previsione di competenza**	**250,00**	**0,00**	**0,00**	**0,00**
			previsione di cassa	**250,00**	**0,00**		

copia informatica per consultazione

BILANCIO DI PREVISIONE
ENTRATE

TITOLO TIPOLOGIA	DENOMINAZIONE	RESIDUI PRESUNTI AL TERMINE DELL'ESERCIZIO 2022		PREVISIONI DEFINITIVE DELL'ANNO 2022	Previsione dell'anno 2023	Previsione dell'anno 2024	Previsione dell'anno 2025
TITOLO 6	**ACCENSIONE PRESTITI**						
60300	Tipologia 300: ACCENSIONE MUTUI E ALTRI FINANZIAMENTI A MEDIO LUNGO TERMINE	160.707,01	previsione di competenza previsione di cassa	160.707,01 160.707,01	0,00 160.707,01	60.000,00	0,00
60000 Totale TITOLO 6	**ACCENSIONE PRESTITI**	**160.707,01**	**previsione di competenza** **previsione di cassa**	**160.707,01** **160.707,01**	**0,00** **160.707,01**	**60.000,00**	**0,00**

copia informatica per consultazione

BILANCIO DI PREVISIONE
ENTRATE

TITOLO TIPOLOGIA	DENOMINAZIONE	RESIDUI PRESUNTI AL TERMINE DELL'ESERCIZIO 2022		PREVISIONI DEFINITIVE DELL'ANNO 2022	Previsione dell'anno 2023	Previsione dell'anno 2024	Previsione dell'anno 2025
TITOLO 7	**ANTICIPAZIONI DA ISTITUTO TESORIERE/CASSIERE**						
70100	Tipologia 100: ANTICIPAZIONI DA ISTITUTO TESORIERE/CASSIERE	0,00	previsione di competenza	744.000,00	732.000,00	732.000,00	732.000,00
			previsione di cassa	744.000,00	732.000,00		
70000 Totale TITOLO 7	**ANTICIPAZIONI DA ISTITUTO TESORIERE/CASSIERE**	**0,00**	**previsione di competenza**	**744.000,00**	**732.000,00**	**732.000,00**	**732.000,00**
			previsione di cassa	**744.000,00**	**732.000,00**		

copia informatica per consultazione

BILANCIO DI PREVISIONE
ENTRATE

TITOLO TIPOLOGIA	DENOMINAZIONE	RESIDUI PRESUNTI AL TERMINE DELL'ESERCIZIO 2022		PREVISIONI DEFINITIVE DELL'ANNO 2022	Previsione dell'anno 2023	Previsione dell'anno 2024	Previsione dell'anno 2025
TITOLO 9	**ENTRATE PER CONTO TERZI E PARTITE DI GIRO**						
90100	Tipologia 100: ENTRATE PER PARTITE DI GIRO	92.278,94	previsione di competenza previsione di cassa	446.000,00 526.541,75	351.000,00 443.278,94	351.000,00	351.000,00
90200	Tipologia 200: ENTRATE PER CONTO TERZI	25.000,00	previsione di competenza previsione di cassa	131.000,00 131.566,40	56.000,00 81.000,00	56.000,00	56.000,00
90000 Totale TITOLO 9	**ENTRATE PER CONTO TERZI E PARTITE DI GIRO**	**117.278,94**	**previsione di competenza previsione di cassa**	**577.000,00 658.108,15**	**407.000,00 524.278,94**	**407.000,00**	**407.000,00**
	TOTALE TITOLI	**3.372.294,04**	**previsione di competenza previsione di cassa**	**6.152.358,91 9.324.240,80**	**5.537.322,20 7.981.982,78**	**5.170.544,19**	**4.120.683,53**
	TOTALE GENERALE DELLE ENTRATE	**3.372.294,04**	**previsione di competenza previsione di cassa**	**8.175.916,92 9.723.885,41**	**6.092.534,72 8.610.230,55**	**5.170.544,19**	**4.120.683,53**

***rilevante ai fini IVA vedi P.E.G.**

copia informatica per consultazione

BILANCIO DI PREVISIONE
SPESE

MISSIONE, PROGRAMMA, TITOLO			DENOMINAZIONE	RESIDUI PRESUNTI AL TERMINE DELL'ESERCIZIO 2022		PREVISIONI DEFINITIVE DELL'ANNO 2022	Previsioni dell'anno 2023	Previsioni dell'anno 2024	Previsioni dell'anno 2025
			DISAVANZO DI AMMINISTRAZIONE			0,00	0,00	0,00	0,00
			DISAVANZO DERIVANTE DA DEBITO AUTORIZZATO E NON CONTRATTO			0,00	0,00	0,00	0,00
	MISSIONE	**01**	**SERVIZI ISTITUZIONALI, GENERALI E DI GESTIONE**						
0101	**Programma**	**01**	**ORGANI ISTITUZIONALI**						
	Titolo 1		SPESE CORRENTI	4.835,77	previsione di competenza	38.536,60	35.826,92	40.458,00	40.458,00
					di cui già impegnato		368,30	0,00	0,00
					di cui fondo pluriennale vincolato	0,00	0,00	0,00	0,00
					previsione di cassa	39.774,19	40.662,69		
	Totale programma	**01**	**ORGANI ISTITUZIONALI**	**4.835,77**	**previsione di competenza**	**38.536,60**	**35.826,92**	**40.458,00**	**40.458,00**
					di cui già impegnato		**368,30**	**0,00**	**0,00**
					di cui fondo pluriennale vincolato	**0,00**	**0,00**	**0,00**	**0,00**
					previsione di cassa	**39.774,19**	**40.662,69**		
0102	**Programma**	**02**	**SEGRETERIA GENERALE**						
	Titolo 1		SPESE CORRENTI	97.454,13	previsione di competenza	125.235,67	127.599,70	119.539,70	121.739,70
					di cui già impegnato		8.400,00	0,00	0,00
					di cui fondo pluriennale vincolato	0,00	0,00	0,00	0,00
					previsione di cassa	237.056,81	170.868,30		
	Titolo 2		SPESE IN CONTO CAPITALE	0,00	previsione di competenza	0,00	0,00	0,00	0,00
					di cui già impegnato		0,00	0,00	0,00
					di cui fondo pluriennale vincolato	0,00	0,00	0,00	0,00
					previsione di cassa	0,00	0,00		
	Totale programma	**02**	**SEGRETERIA GENERALE**	**97.454,13**	**previsione di competenza**	**125.235,67**	**127.599,70**	**119.539,70**	**121.739,70**
					di cui già impegnato		**8.400,00**	**0,00**	**0,00**
					di cui fondo pluriennale vincolato	**0,00**	**0,00**	**0,00**	**0,00**
					previsione di cassa	**237.056,81**	**170.868,30**		
0103	**Programma**	**03**	**GESTIONE ECONOMICA, FINANZIARIA, PROGRAMMAZIONE E PROVVEDITORATO**						
	Titolo 1		SPESE CORRENTI *	198.000,19	previsione di competenza	386.131,44	393.244,10	389.845,10	389.845,10
					di cui già impegnato		8.454,60	8.454,60	0,00
					di cui fondo pluriennale vincolato	0,00	0,00	0,00	0,00
					previsione di cassa	483.052,59	531.137,84		
	Totale programma	**03**	**GESTIONE ECONOMICA, FINANZIARIA, PROGRAMMAZIONE E PROVVEDITORATO**	**198.000,19**	**previsione di competenza**	**386.131,44**	**393.244,10**	**389.845,10**	**389.845,10**
					di cui già impegnato		**8.454,60**	**8.454,60**	**0,00**
					di cui fondo pluriennale vincolato	**0,00**	**0,00**	**0,00**	**0,00**
					previsione di cassa	**483.052,59**	**531.137,84**		
0104	**Programma**	**04**	**GESTIONE DELLE ENTRATE TRIBUTARIE E SERVIZI FISCALI**						
	Titolo 1		SPESE CORRENTI	30.376,88	previsione di competenza	45.400,00	44.600,00	38.600,00	38.600,00
					di cui già impegnato		0,00	0,00	0,00
					di cui fondo pluriennale vincolato	0,00	0,00	0,00	0,00
					previsione di cassa	72.910,46	74.976,88		

copia informatica per consultazione

BILANCIO DI PREVISIONE
SPESE

MISSIONE, PROGRAMMA, TITOLO			DENOMINAZIONE	RESIDUI PRESUNTI AL TERMINE DELL'ESERCIZIO 2022		PREVISIONI DEFINITIVE DELL'ANNO 2022	Previsioni dell'anno 2023	Previsioni dell'anno 2024	Previsioni dell'anno 2025
	Totale programma	**04**	**GESTIONE DELLE ENTRATE TRIBUTARIE E SERVIZI FISCALI**	**30.376,88**	**previsione di competenza**	**45.400,00**	**44.600,00**	**38.600,00**	**38.600,00**
					di cui già impegnato		**0,00**	**0,00**	**0,00**
					di cui fondo pluriennale vincolato	**0,00**	**0,00**	**0,00**	**0,00**
					previsione di cassa	**72.910,46**	**74.976,88**		
0105	**Programma**	**05**	**GESTIONE DEI BENI DEMANIALI E PATRIMONIALI**						
	Titolo 1		SPESE CORRENTI *	12.413,13	previsione di competenza	21.361,00	16.925,00	16.125,00	16.125,00
					di cui già impegnato		0,00	0,00	0,00
					di cui fondo pluriennale vincolato	0,00	0,00	0,00	0,00
					previsione di cassa	29.313,51	29.338,13		
	Titolo 2		SPESE IN CONTO CAPITALE	83.105,98	previsione di competenza	648.824,90	40.200,00	569.053,00	4.000,00
					di cui già impegnato		0,00	0,00	0,00
					di cui fondo pluriennale vincolato	0,00	0,00	0,00	0,00
					previsione di cassa	494.201,45	123.305,98		
	Totale programma	**05**	**GESTIONE DEI BENI DEMANIALI E PATRIMONIALI**	**95.519,11**	**previsione di competenza**	**670.185,90**	**57.125,00**	**585.178,00**	**20.125,00**
					di cui già impegnato		**0,00**	**0,00**	**0,00**
					di cui fondo pluriennale vincolato	**0,00**	**0,00**	**0,00**	**0,00**
					previsione di cassa	**523.514,96**	**152.644,11**		
0106	**Programma**	**06**	**UFFICIO TECNICO**						
	Titolo 1		SPESE CORRENTI	240.831,31	previsione di competenza	240.831,31	224.489,00	224.489,00	224.489,00
					di cui già impegnato		0,00	0,00	0,00
					di cui fondo pluriennale vincolato	0,00	0,00	0,00	0,00
					previsione di cassa	285.000,00	350.000,00		
	Titolo 2		SPESE IN CONTO CAPITALE	4.147,84	previsione di competenza	4.148,80	0,00	0,00	0,00
					di cui già impegnato		0,00	0,00	0,00
					di cui fondo pluriennale vincolato	0,00	0,00	0,00	0,00
					previsione di cassa	4.148,80	4.147,84		
	Totale programma	**06**	**UFFICIO TECNICO**	**244.979,15**	**previsione di competenza**	**244.980,11**	**224.489,00**	**224.489,00**	**224.489,00**
					di cui già impegnato		**0,00**	**0,00**	**0,00**
					di cui fondo pluriennale vincolato	**0,00**	**0,00**	**0,00**	**0,00**
					previsione di cassa	**289.148,80**	**354.147,84**		
0107	**Programma**	**07**	**SERVIZIO ELETTORALE E CONSULTAZIONI POPOLARI - ANAGRAFE E STATO CIVILE**						
	Titolo 1		SPESE CORRENTI	96.665,51	previsione di competenza	134.117,16	96.217,20	113.217,50	118.217,50
					di cui già impegnato		0,00	0,00	0,00
					di cui fondo pluriennale vincolato	0,00	0,00	0,00	0,00
					previsione di cassa	67.901,50	100.448,35		
	Totale programma	**07**	**SERVIZIO ELETTORALE E CONSULTAZIONI POPOLARI - ANAGRAFE E STATO CIVILE**	**96.665,51**	**previsione di competenza**	**134.117,16**	**96.217,20**	**113.217,50**	**118.217,50**
					di cui già impegnato		**0,00**	**0,00**	**0,00**
					di cui fondo pluriennale vincolato	**0,00**	**0,00**	**0,00**	**0,00**
					previsione di cassa	**67.901,50**	**100.448,35**		
0108	**Programma**	**08**	**STATISTICA E SISTEMI INFORMATIVI**						

copia informatica per consultazione

BILANCIO DI PREVISIONE
SPESE

MISSIONE, PROGRAMMA, TITOLO			DENOMINAZIONE	RESIDUI PRESUNTI AL TERMINE DELL'ESERCIZIO 2022		PREVISIONI DEFINITIVE DELL'ANNO 2022	Previsioni dell'anno 2023	Previsioni dell'anno 2024	Previsioni dell'anno 2025
	Titolo 1		SPESE CORRENTI	0,00	previsione di competenza	200.233,00	176.394,00	0,00	0,00
					di cui già impegnato		0,00	0,00	0,00
					di cui fondo pluriennale vincolato	0,00	0,00	0,00	0,00
					previsione di cassa	200.233,00	176.394,00		
	Titolo 2		SPESE IN CONTO CAPITALE	382,54	previsione di competenza	6.018,00	0,00	0,00	0,00
					di cui già impegnato		0,00	0,00	0,00
					di cui fondo pluriennale vincolato	0,00	0,00	0,00	0,00
					previsione di cassa	8.532,92	382,54		
	Totale programma	**08**	**STATISTICA E SISTEMI INFORMATIVI**	**382,54**	**previsione di competenza**	**206.251,00**	**176.394,00**	**0,00**	**0,00**
					di cui già impegnato		**0,00**	**0,00**	**0,00**
					di cui fondo pluriennale vincolato	**0,00**	**0,00**	**0,00**	**0,00**
					previsione di cassa	**208.765,92**	**176.776,54**		
0110	**Programma**	**10**	**RISORSE UMANE**						
	Titolo 1		SPESE CORRENTI	0,00	previsione di competenza	182,00	0,00	0,00	0,00
					di cui già impegnato		0,00	0,00	0,00
					di cui fondo pluriennale vincolato	0,00	0,00	0,00	0,00
					previsione di cassa	182,00	0,00		
	Totale programma	**10**	**RISORSE UMANE**	**0,00**	**previsione di competenza**	**182,00**	**0,00**	**0,00**	**0,00**
					di cui già impegnato		**0,00**	**0,00**	**0,00**
					di cui fondo pluriennale vincolato	**0,00**	**0,00**	**0,00**	**0,00**
					previsione di cassa	**182,00**	**0,00**		
0111	**Programma**	**11**	**ALTRI SERVIZI GENERALI**						
	Titolo 1		SPESE CORRENTI	0,00	previsione di competenza	2.000,00	2.000,00	2.000,00	2.000,00
					di cui già impegnato		0,00	0,00	0,00
					di cui fondo pluriennale vincolato	0,00	0,00	0,00	0,00
					previsione di cassa	2.000,00	2.000,00		
	Titolo 2		SPESE IN CONTO CAPITALE	0,00	previsione di competenza	12.278,04	0,00	0,00	0,00
					di cui già impegnato		0,00	0,00	0,00
					di cui fondo pluriennale vincolato	0,00	0,00	0,00	0,00
					previsione di cassa	12.278,04	0,00		
	Totale programma	**11**	**ALTRI SERVIZI GENERALI**	**0,00**	**previsione di competenza**	**14.278,04**	**2.000,00**	**2.000,00**	**2.000,00**
					di cui già impegnato		**0,00**	**0,00**	**0,00**
					di cui fondo pluriennale vincolato	**0,00**	**0,00**	**0,00**	**0,00**
					previsione di cassa	**14.278,04**	**2.000,00**		
	Totale MISSIONE 01		**SERVIZI ISTITUZIONALI, GENERALI E DI GESTIONE**	**768.213,28**	**previsione di competenza**	**1.865.297,92**	**1.157.495,92**	**1.513.327,30**	**955.474,30**
					di cui già impegnato		**17.222,90**	**8.454,60**	**0,00**
					di cui fondo pluriennale vincolato	**0,00**	**0,00**	**0,00**	**0,00**
					previsione di cassa	**1.936.585,27**	**1.603.662,55**		

copia informatica per consultazione

BILANCIO DI PREVISIONE
SPESE

MISSIONE, PROGRAMMA, TITOLO			DENOMINAZIONE	RESIDUI PRESUNTI AL TERMINE DELL'ESERCIZIO 2022		PREVISIONI DEFINITIVE DELL'ANNO 2022	Previsioni dell'anno 2023	Previsioni dell'anno 2024	Previsioni dell'anno 2025
	MISSIONE	**03**	**ORDINE PUBBLICO E SICUREZZA**						
0301	**Programma**	**01**	**POLIZIA LOCALE E AMMINISTRATIVA**						
	Titolo 1		SPESE CORRENTI	88.318,82	previsione di competenza	89.673,49	90.095,40	90.095,50	90.095,50
					di cui già impegnato		0,00	0,00	0,00
					di cui fondo pluriennale vincolato	0,00	0,00	0,00	0,00
					previsione di cassa	178.895,90	178.414,22		
	Titolo 2		SPESE IN CONTO CAPITALE	282,57	previsione di competenza	1.370,00	2.694,22	0,00	0,00
					di cui già impegnato		0,00	0,00	0,00
					di cui fondo pluriennale vincolato	0,00	0,00	0,00	0,00
					previsione di cassa	2.002,42	2.976,79		
	Totale programma	**01**	**POLIZIA LOCALE E AMMINISTRATIVA**	**88.601,39**	**previsione di competenza**	**91.043,49**	**92.789,62**	**90.095,50**	**90.095,50**
					di cui già impegnato		**0,00**	**0,00**	**0,00**
					di cui fondo pluriennale vincolato	**0,00**	**0,00**	**0,00**	**0,00**
					previsione di cassa	**180.898,32**	**181.391,01**		
0302	**Programma**	**02**	**SISTEMA INTEGRATO DI SICUREZZA URBANA**						
	Titolo 2		SPESE IN CONTO CAPITALE	0,00	previsione di competenza	0,00	0,00	0,00	0,00
					di cui già impegnato		0,00	0,00	0,00
					di cui fondo pluriennale vincolato	0,00	0,00	0,00	0,00
					previsione di cassa	0,00	0,00		
	Totale programma	**02**	**SISTEMA INTEGRATO DI SICUREZZA URBANA**	**0,00**	**previsione di competenza**	**0,00**	**0,00**	**0,00**	**0,00**
					di cui già impegnato		**0,00**	**0,00**	**0,00**
					di cui fondo pluriennale vincolato	**0,00**	**0,00**	**0,00**	**0,00**
					previsione di cassa	**0,00**	**0,00**		
	Totale MISSIONE 03		**ORDINE PUBBLICO E SICUREZZA**	**88.601,39**	**previsione di competenza**	**91.043,49**	**92.789,62**	**90.095,50**	**90.095,50**
					di cui già impegnato		**0,00**	**0,00**	**0,00**
					di cui fondo pluriennale vincolato	**0,00**	**0,00**	**0,00**	**0,00**
					previsione di cassa	**180.898,32**	**181.391,01**		

copia informatica per consultazione

BILANCIO DI PREVISIONE
SPESE

MISSIONE, PROGRAMMA, TITOLO			DENOMINAZIONE	RESIDUI PRESUNTI AL TERMINE DELL'ESERCIZIO 2022		PREVISIONI DEFINITIVE DELL'ANNO 2022	Previsioni dell'anno 2023	Previsioni dell'anno 2024	Previsioni dell'anno 2025
	MISSIONE	**04**	**ISTRUZIONE E DIRITTO ALLO STUDIO**						
0401	**Programma**	**01**	**ISTRUZIONE PRESCOLASTICA**						
	Titolo 1		SPESE CORRENTI *	40.014,36	previsione di competenza	95.770,17	88.411,32	87.600,00	87.600,00
					di cui già impegnato		53.574,61	0,00	0,00
					di cui fondo pluriennale vincolato	0,00	0,00	0,00	0,00
					previsione di cassa	109.897,95	128.425,68		
	Titolo 2		SPESE IN CONTO CAPITALE	3.101,49	previsione di competenza	651,75	0,00	0,00	0,00
					di cui già impegnato		0,00	0,00	0,00
					di cui fondo pluriennale vincolato	0,00	0,00	0,00	0,00
					previsione di cassa	3.101,49	3.101,49		
	Totale programma	**01**	**ISTRUZIONE PRESCOLASTICA**	**43.115,85**	**previsione di competenza**	**96.421,92**	**88.411,32**	**87.600,00**	**87.600,00**
					di cui già impegnato		**53.574,61**	**0,00**	**0,00**
					di cui fondo pluriennale vincolato	**0,00**	**0,00**	**0,00**	**0,00**
					previsione di cassa	**112.999,44**	**131.527,17**		
0402	**Programma**	**02**	**ALTRI ORDINI DI ISTRUZIONE NON UNIVERSITARIA**						
	Titolo 1		SPESE CORRENTI *	56.100,70	previsione di competenza	149.764,01	153.538,44	151.266,44	151.346,44
					di cui già impegnato		38.610,83	0,00	0,00
					di cui fondo pluriennale vincolato	0,00	0,00	0,00	0,00
					previsione di cassa	169.085,70	197.059,57		
	Titolo 2		SPESE IN CONTO CAPITALE	19.471,53	previsione di competenza	822.373,76	702.288,91	556.741,32	128.370,66
					di cui già impegnato		402.288,91	256.741,32	128.370,66
					di cui fondo pluriennale vincolato	160.707,01	0,00	0,00	0,00
					previsione di cassa	465.799,21	519.471,53		
	Totale programma	**02**	**ALTRI ORDINI DI ISTRUZIONE NON UNIVERSITARIA**	**75.572,23**	**previsione di competenza**	**972.137,77**	**855.827,35**	**708.007,76**	**279.717,10**
					di cui già impegnato		**440.899,74**	**256.741,32**	**128.370,66**
					di cui fondo pluriennale vincolato	**160.707,01**	**0,00**	**0,00**	**0,00**
					previsione di cassa	**634.884,91**	**716.531,10**		
0404	**Programma**	**04**	**ISTRUZIONE UNIVERSITARIA**						
	Titolo 1		SPESE CORRENTI	0,00	previsione di competenza	0,00	0,00	0,00	0,00
					di cui già impegnato		0,00	0,00	0,00
					di cui fondo pluriennale vincolato	0,00	0,00	0,00	0,00
					previsione di cassa	0,00	0,00		
	Totale programma	**04**	**ISTRUZIONE UNIVERSITARIA**	**0,00**	**previsione di competenza**	**0,00**	**0,00**	**0,00**	**0,00**
					di cui già impegnato		**0,00**	**0,00**	**0,00**
					di cui fondo pluriennale vincolato	**0,00**	**0,00**	**0,00**	**0,00**
					previsione di cassa	**0,00**	**0,00**		
0406	**Programma**	**06**	**SERVIZI AUSILIARI ALL'ISTRUZIONE**						
	Titolo 1		SPESE CORRENTI *	7.726,58	previsione di competenza	40.150,00	40.150,00	40.150,00	40.150,00
					di cui già impegnato		22.725,25	0,00	0,00
					di cui fondo pluriennale vincolato	0,00	0,00	0,00	0,00
					previsione di cassa	53.588,50	47.876,58		

copia informatica per consultazione

BILANCIO DI PREVISIONE
SPESE

MISSIONE, PROGRAMMA, TITOLO	DENOMINAZIONE	RESIDUI PRESUNTI AL TERMINE DELL'ESERCIZIO 2022		PREVISIONI DEFINITIVE DELL'ANNO 2022	Previsioni dell'anno 2023	Previsioni dell'anno 2024	Previsioni dell'anno 2025
Totale programma 06	SERVIZI AUSILIARI ALL'ISTRUZIONE	7.726,58	previsione di competenza	40.150,00	40.150,00	40.150,00	40.150,00
			di cui già impegnato		22.725,25	0,00	0,00
			di cui fondo pluriennale vincolato	0,00	0,00	0,00	0,00
			previsione di cassa	53.588,50	47.876,58		
Totale MISSIONE 04	ISTRUZIONE E DIRITTO ALLO STUDIO	126.414,66	previsione di competenza	1.108.709,69	984.388,67	835.757,76	407.467,10
			di cui già impegnato		517.199,60	256.741,32	128.370,66
			di cui fondo pluriennale vincolato	160.707,01	0,00	0,00	0,00
			previsione di cassa	801.472,85	895.934,85		

copia informatica per consultazione

BILANCIO DI PREVISIONE
SPESE

MISSIONE, PROGRAMMA, TITOLO			DENOMINAZIONE	RESIDUI PRESUNTI AL TERMINE DELL'ESERCIZIO 2022		PREVISIONI DEFINITIVE DELL'ANNO 2022	Previsioni dell'anno 2023	Previsioni dell'anno 2024	Previsioni dell'anno 2025
	MISSIONE	**05**	**TUTELA E VALORIZZAZIONE DEI BENI E DELLE ATTIVITA' CULTURALI**						
0501	**Programma**	**01**	**VALORIZZAZIONE DEI BENI DI INTERESSE STORICO**						
	Titolo 1		SPESE CORRENTI *	18.580,00	previsione di competenza	19.580,00	19.680,00	19.480,00	19.980,00
					di cui già impegnato		4.270,00	0,00	0,00
					di cui fondo pluriennale vincolato	0,00	0,00	0,00	0,00
					previsione di cassa	29.620,00	38.260,00		
	Titolo 2		SPESE IN CONTO CAPITALE	14.938,90	previsione di competenza	16.689,11	114.310,89	0,00	0,00
					di cui già impegnato		98.310,89	0,00	0,00
					di cui fondo pluriennale vincolato	0,00	0,00	0,00	0,00
					previsione di cassa	16.689,11	129.249,79		
	Totale programma	**01**	**VALORIZZAZIONE DEI BENI DI INTERESSE STORICO**	**33.518,90**	**previsione di competenza**	**36.269,11**	**133.990,89**	**19.480,00**	**19.980,00**
					di cui già impegnato		**102.580,89**	**0,00**	**0,00**
					di cui fondo pluriennale vincolato	**0,00**	**0,00**	**0,00**	**0,00**
					previsione di cassa	**46.309,11**	**167.509,79**		
0502	**Programma**	**02**	**ATTIVITÀ CULTURALI E INTERVENTI DIVERSI NEL SETTORE CULTURALE**						
	Titolo 1		SPESE CORRENTI *	120.339,07	previsione di competenza	137.333,63	120.528,70	118.729,00	118.729,00
					di cui già impegnato		8.400,00	0,00	0,00
					di cui fondo pluriennale vincolato	0,00	0,00	0,00	0,00
					previsione di cassa	184.755,92	189.510,44		
	Titolo 2		SPESE IN CONTO CAPITALE	50.083,93	previsione di competenza	12.912,38	10.000,00	0,00	0,00
					di cui già impegnato		0,00	0,00	0,00
					di cui fondo pluriennale vincolato	0,00	0,00	0,00	0,00
					previsione di cassa	67.993,48	60.083,93		
	Totale programma	**02**	**ATTIVITÀ CULTURALI E INTERVENTI DIVERSI NEL SETTORE CULTURALE**	**170.423,00**	**previsione di competenza**	**150.246,01**	**130.528,70**	**118.729,00**	**118.729,00**
					di cui già impegnato		**8.400,00**	**0,00**	**0,00**
					di cui fondo pluriennale vincolato	**0,00**	**0,00**	**0,00**	**0,00**
					previsione di cassa	**252.749,40**	**249.594,37**		
	Totale MISSIONE 05		**TUTELA E VALORIZZAZIONE DEI BENI E DELLE ATTIVITA' CULTURALI**	**203.941,90**	**previsione di competenza**	**186.515,12**	**264.519,59**	**138.209,00**	**138.709,00**
					di cui già impegnato		**110.980,89**	**0,00**	**0,00**
					di cui fondo pluriennale vincolato	**0,00**	**0,00**	**0,00**	**0,00**
					previsione di cassa	**299.058,51**	**417.104,16**		

copia informatica per consultazione

BILANCIO DI PREVISIONE
SPESE

MISSIONE, PROGRAMMA, TITOLO			DENOMINAZIONE	RESIDUI PRESUNTI AL TERMINE DELL'ESERCIZIO 2022		PREVISIONI DEFINITIVE DELL'ANNO 2022	Previsioni dell'anno 2023	Previsioni dell'anno 2024	Previsioni dell'anno 2025
	MISSIONE	**06**	**POLITICHE GIOVANILI, SPORT E TEMPO LIBERO**						
0601	**Programma**	**01**	**SPORT E TEMPO LIBERO**						
	Titolo 1		SPESE CORRENTI *	19.662,63	previsione di competenza	29.050,00	21.050,00	20.750,00	20.750,00
					di cui già impegnato		4.600,00	0,00	0,00
					di cui fondo pluriennale vincolato	0,00	0,00	0,00	0,00
					previsione di cassa	45.709,86	40.712,63		
	Titolo 2		SPESE IN CONTO CAPITALE	773.294,80	previsione di competenza	1.576.692,98	587.277,34	45.878,00	45.878,00
					di cui già impegnato		541.399,34	0,00	0,00
					di cui fondo pluriennale vincolato	291.097,94	0,00	0,00	0,00
					previsione di cassa	1.374.600,24	1.108.106,60		
	Totale programma	**01**	**SPORT E TEMPO LIBERO**	**792.957,43**	**previsione di competenza**	**1.605.742,98**	**608.327,34**	**66.628,00**	**66.628,00**
					di cui già impegnato		**545.999,34**	**0,00**	**0,00**
					di cui fondo pluriennale vincolato	**291.097,94**	**0,00**	**0,00**	**0,00**
					previsione di cassa	**1.420.310,10**	**1.148.819,23**		
0602	**Programma**	**02**	**GIOVANI**						
	Titolo 1		SPESE CORRENTI	859,66	previsione di competenza	3.100,00	2.500,00	2.100,00	2.100,00
					di cui già impegnato		800,00	0,00	0,00
					di cui fondo pluriennale vincolato	0,00	0,00	0,00	0,00
					previsione di cassa	3.986,96	3.359,66		
	Titolo 2		SPESE IN CONTO CAPITALE	0,00	previsione di competenza	0,00	0,00	0,00	0,00
					di cui già impegnato		0,00	0,00	0,00
					di cui fondo pluriennale vincolato	0,00	0,00	0,00	0,00
					previsione di cassa	4.266,46	0,00		
	Totale programma	**02**	**GIOVANI**	**859,66**	**previsione di competenza**	**3.100,00**	**2.500,00**	**2.100,00**	**2.100,00**
					di cui già impegnato		**800,00**	**0,00**	**0,00**
					di cui fondo pluriennale vincolato	**0,00**	**0,00**	**0,00**	**0,00**
					previsione di cassa	**8.253,42**	**3.359,66**		
	Totale MISSIONE 06		**POLITICHE GIOVANILI, SPORT E TEMPO LIBERO**	**793.817,09**	**previsione di competenza**	**1.608.842,98**	**610.827,34**	**68.728,00**	**68.728,00**
					di cui già impegnato		**546.799,34**	**0,00**	**0,00**
					di cui fondo pluriennale vincolato	**291.097,94**	**0,00**	**0,00**	**0,00**
					previsione di cassa	**1.428.563,52**	**1.152.178,89**		

copia informatica per consultazione

BILANCIO DI PREVISIONE
SPESE

MISSIONE, PROGRAMMA, TITOLO			DENOMINAZIONE	RESIDUI PRESUNTI AL TERMINE DELL'ESERCIZIO 2022		PREVISIONI DEFINITIVE DELL'ANNO 2022	Previsioni dell'anno 2023	Previsioni dell'anno 2024	Previsioni dell'anno 2025
	MISSIONE	**07**	**TURISMO**						
0701	**Programma**	**01**	**SVILUPPO E VALORIZZAZIONE DEL TURISMO**						
	Titolo 1		SPESE CORRENTI	12.176,43	previsione di competenza	13.567,43	13.045,00	13.045,00	13.045,00
					di cui già impegnato		0,00	0,00	0,00
					di cui fondo pluriennale vincolato	0,00	0,00	0,00	0,00
					previsione di cassa	23.789,65	25.221,43		
	Totale programma	**01**	**SVILUPPO E VALORIZZAZIONE DEL TURISMO**	**12.176,43**	**previsione di competenza**	**13.567,43**	**13.045,00**	**13.045,00**	**13.045,00**
					di cui già impegnato		**0,00**	**0,00**	**0,00**
					di cui fondo pluriennale vincolato	**0,00**	**0,00**	**0,00**	**0,00**
					previsione di cassa	**23.789,65**	**25.221,43**		
	Totale MISSIONE 07		**TURISMO**	**12.176,43**	**previsione di competenza**	**13.567,43**	**13.045,00**	**13.045,00**	**13.045,00**
					di cui già impegnato		**0,00**	**0,00**	**0,00**
					di cui fondo pluriennale vincolato	**0,00**	**0,00**	**0,00**	**0,00**
					previsione di cassa	**23.789,65**	**25.221,43**		

copia informatica per consultazione

BILANCIO DI PREVISIONE
SPESE

MISSIONE, PROGRAMMA, TITOLO			DENOMINAZIONE	RESIDUI PRESUNTI AL TERMINE DELL'ESERCIZIO 2022		PREVISIONI DEFINITIVE DELL'ANNO 2022	Previsioni dell'anno 2023	Previsioni dell'anno 2024	Previsioni dell'anno 2025
	MISSIONE	**08**	**ASSETTO DEL TERRITORIO ED EDILIZIA ABITATIVA**						
0801	**Programma**	**01**	**URBANISTICA E ASSETTO DEL TERRITORIO**						
	Titolo 1		SPESE CORRENTI	88.549,15	previsione di competenza	88.549,15	88.320,30	88.320,50	88.320,50
					di cui già impegnato		0,00	0,00	0,00
					di cui fondo pluriennale vincolato	0,00	0,00	0,00	0,00
					previsione di cassa	120.000,00	176.869,45		
	Titolo 2		SPESE IN CONTO CAPITALE	5.000,00	previsione di competenza	5.000,00	0,00	0,00	0,00
					di cui già impegnato		0,00	0,00	0,00
					di cui fondo pluriennale vincolato	0,00	0,00	0,00	0,00
					previsione di cassa	5.000,00	5.000,00		
	Totale programma	**01**	**URBANISTICA E ASSETTO DEL TERRITORIO**	**93.549,15**	**previsione di competenza**	**93.549,15**	**88.320,30**	**88.320,50**	**88.320,50**
					di cui già impegnato		**0,00**	**0,00**	**0,00**
					di cui fondo pluriennale vincolato	**0,00**	**0,00**	**0,00**	**0,00**
					previsione di cassa	**125.000,00**	**181.869,45**		
0802	**Programma**	**02**	**EDILIZIA RESIDENZIALE PUBBLICA E LOCALE E PIANI DI EDILIZIA ECONOMICO-POPOLARE**						
	Titolo 1		SPESE CORRENTI *	0,00	previsione di competenza	0,00	0,00	0,00	0,00
					di cui già impegnato		0,00	0,00	0,00
					di cui fondo pluriennale vincolato	0,00	0,00	0,00	0,00
					previsione di cassa	0,00	0,00		
	Titolo 2		SPESE IN CONTO CAPITALE	7.224,40	previsione di competenza	0,00	0,00	0,00	0,00
					di cui già impegnato		0,00	0,00	0,00
					di cui fondo pluriennale vincolato	0,00	0,00	0,00	0,00
					previsione di cassa	7.224,40	7.224,40		
	Totale programma	**02**	**EDILIZIA RESIDENZIALE PUBBLICA E LOCALE E PIANI DI EDILIZIA ECONOMICO-POPOLARE**	**7.224,40**	**previsione di competenza**	**0,00**	**0,00**	**0,00**	**0,00**
					di cui già impegnato		**0,00**	**0,00**	**0,00**
					di cui fondo pluriennale vincolato	**0,00**	**0,00**	**0,00**	**0,00**
					previsione di cassa	**7.224,40**	**7.224,40**		
	Totale MISSIONE 08		**ASSETTO DEL TERRITORIO ED EDILIZIA ABITATIVA**	**100.773,55**	**previsione di competenza**	**93.549,15**	**88.320,30**	**88.320,50**	**88.320,50**
					di cui già impegnato		**0,00**	**0,00**	**0,00**
					di cui fondo pluriennale vincolato	**0,00**	**0,00**	**0,00**	**0,00**
					previsione di cassa	**132.224,40**	**189.093,85**		

copia informatica per consultazione

BILANCIO DI PREVISIONE
SPESE

MISSIONE, PROGRAMMA, TITOLO			DENOMINAZIONE	RESIDUI PRESUNTI AL TERMINE DELL'ESERCIZIO 2022		PREVISIONI DEFINITIVE DELL'ANNO 2022	Previsioni dell'anno 2023	Previsioni dell'anno 2024	Previsioni dell'anno 2025
	MISSIONE	**09**	**SVILUPPO SOSTENIBILE E TUTELA DEL TERRITORIO E DELL'AMBIENTE**						
0902	**Programma**	**02**	**TUTELA, VALORIZZAZIONE E RECUPERO AMBIENTALE**						
	Titolo 1		SPESE CORRENTI	5.267,20	previsione di competenza	5.600,00	0,00	0,00	0,00
					di cui già impegnato		0,00	0,00	0,00
					di cui fondo pluriennale vincolato	0,00	0,00	0,00	0,00
					previsione di cassa	10.114,28	5.267,20		
	Titolo 2		SPESE IN CONTO CAPITALE	1.000,00	previsione di competenza	1.000,00	4.400,00	0,00	0,00
					di cui già impegnato		0,00	0,00	0,00
					di cui fondo pluriennale vincolato	0,00	0,00	0,00	0,00
					previsione di cassa	1.000,00	5.400,00		
	Totale programma	**02**	**TUTELA, VALORIZZAZIONE E RECUPERO AMBIENTALE**	**6.267,20**	**previsione di competenza**	**6.600,00**	**4.400,00**	**0,00**	**0,00**
					di cui già impegnato		**0,00**	**0,00**	**0,00**
					di cui fondo pluriennale vincolato	**0,00**	**0,00**	**0,00**	**0,00**
					previsione di cassa	**11.114,28**	**10.667,20**		
0903	**Programma**	**03**	**RIFIUTI**						
	Titolo 1		SPESE CORRENTI	47.581,19	previsione di competenza	454.937,00	414.410,00	414.410,00	414.410,00
					di cui già impegnato		405.409,48	0,00	0,00
					di cui fondo pluriennale vincolato	0,00	0,00	0,00	0,00
					previsione di cassa	506.013,80	443.437,95		
	Totale programma	**03**	**RIFIUTI**	**47.581,19**	**previsione di competenza**	**454.937,00**	**414.410,00**	**414.410,00**	**414.410,00**
					di cui già impegnato		**405.409,48**	**0,00**	**0,00**
					di cui fondo pluriennale vincolato	**0,00**	**0,00**	**0,00**	**0,00**
					previsione di cassa	**506.013,80**	**443.437,95**		
0904	**Programma**	**04**	**SERVIZIO IDRICO INTEGRATO**						
	Titolo 1		SPESE CORRENTI	71,88	previsione di competenza	250,00	250,00	250,00	250,00
					di cui già impegnato		0,00	0,00	0,00
					di cui fondo pluriennale vincolato	0,00	0,00	0,00	0,00
					previsione di cassa	384,08	321,88		
	Titolo 2		SPESE IN CONTO CAPITALE	0,00	previsione di competenza	0,00	0,00	0,00	0,00
					di cui già impegnato		0,00	0,00	0,00
					di cui fondo pluriennale vincolato	0,00	0,00	0,00	0,00
					previsione di cassa	0,00	0,00		
	Totale programma	**04**	**SERVIZIO IDRICO INTEGRATO**	**71,88**	**previsione di competenza**	**250,00**	**250,00**	**250,00**	**250,00**
					di cui già impegnato		**0,00**	**0,00**	**0,00**
					di cui fondo pluriennale vincolato	**0,00**	**0,00**	**0,00**	**0,00**
					previsione di cassa	**384,08**	**321,88**		
0905	**Programma**	**05**	**AREE PROTETTE, PARCHI NATURALI, PROTEZIONE NATURALISTICA E FORESTAZIONE**						
	Titolo 1		SPESE CORRENTI	0,00	previsione di competenza	11.600,00	11.600,00	11.600,00	11.600,00
					di cui già impegnato		0,00	0,00	0,00
					di cui fondo pluriennale vincolato	0,00	0,00	0,00	0,00
					previsione di cassa	11.600,00	11.600,00		

copia informatica per consultazione

BILANCIO DI PREVISIONE
SPESE

MISSIONE, PROGRAMMA, TITOLO	DENOMINAZIONE	RESIDUI PRESUNTI AL TERMINE DELL'ESERCIZIO 2022		PREVISIONI DEFINITIVE DELL'ANNO 2022	Previsioni dell'anno 2023	Previsioni dell'anno 2024	Previsioni dell'anno 2025
Titolo 2	SPESE IN CONTO CAPITALE	0,00	previsione di competenza	0,00	0,00	0,00	0,00
			di cui già impegnato		0,00	0,00	0,00
			di cui fondo pluriennale vincolato	0,00	0,00	0,00	0,00
			previsione di cassa	0,00	0,00		
Totale programma 05	**AREE PROTETTE, PARCHI NATURALI, PROTEZIONE NATURALISTICA E FORESTAZIONE**	**0,00**	**previsione di competenza**	**11.600,00**	**11.600,00**	**11.600,00**	**11.600,00**
			di cui già impegnato		**0,00**	**0,00**	**0,00**
			di cui fondo pluriennale vincolato	**0,00**	**0,00**	**0,00**	**0,00**
			previsione di cassa	**11.600,00**	**11.600,00**		
0908 Programma 08	**QUALITÀ DELL'ARIA E RIDUZIONE DELL'INQUINAMENTO**						
Titolo 1	SPESE CORRENTI	0,00	previsione di competenza	0,00	0,00	0,00	0,00
			di cui già impegnato		0,00	0,00	0,00
			di cui fondo pluriennale vincolato	0,00	0,00	0,00	0,00
			previsione di cassa	0,00	0,00		
Totale programma 08	**QUALITÀ DELL'ARIA E RIDUZIONE DELL'INQUINAMENTO**	**0,00**	**previsione di competenza**	**0,00**	**0,00**	**0,00**	**0,00**
			di cui già impegnato		**0,00**	**0,00**	**0,00**
			di cui fondo pluriennale vincolato	**0,00**	**0,00**	**0,00**	**0,00**
			previsione di cassa	**0,00**	**0,00**		
Totale MISSIONE 09	**SVILUPPO SOSTENIBILE E TUTELA DEL TERRITORIO E DELL'AMBIENTE**	**53.920,27**	**previsione di competenza**	**473.387,00**	**430.660,00**	**426.260,00**	**426.260,00**
			di cui già impegnato		**405.409,48**	**0,00**	**0,00**
			di cui fondo pluriennale vincolato	**0,00**	**0,00**	**0,00**	**0,00**
			previsione di cassa	**529.112,16**	**466.027,03**		

copia informatica per consultazione

BILANCIO DI PREVISIONE
SPESE

MISSIONE, PROGRAMMA, TITOLO			DENOMINAZIONE	RESIDUI PRESUNTI AL TERMINE DELL'ESERCIZIO 2022		PREVISIONI DEFINITIVE DELL'ANNO 2022	Previsioni dell'anno 2023	Previsioni dell'anno 2024	Previsioni dell'anno 2025
	MISSIONE	**10**	**TRASPORTI E DIRITTO ALLA MOBILITA'**						
1002	**Programma**	**02**	**TRASPORTO PUBBLICO LOCALE**						
	Titolo 1		SPESE CORRENTI	662,26	previsione di competenza	1.616,07	1.616,07	1.616,07	1.616,07
					di cui già impegnato		0,00	0,00	0,00
					di cui fondo pluriennale vincolato	0,00	0,00	0,00	0,00
					previsione di cassa	1.918,25	2.278,33		
	Totale programma	**02**	**TRASPORTO PUBBLICO LOCALE**	**662,26**	**previsione di competenza**	**1.616,07**	**1.616,07**	**1.616,07**	**1.616,07**
					di cui già impegnato		**0,00**	**0,00**	**0,00**
					di cui fondo pluriennale vincolato	**0,00**	**0,00**	**0,00**	**0,00**
					previsione di cassa	**1.918,25**	**2.278,33**		
1005	**Programma**	**05**	**VIABILITA' E INFRASTRUTTURE STRADALI**						
	Titolo 1		SPESE CORRENTI	66.433,50	previsione di competenza	169.000,00	129.000,00	115.000,00	115.000,00
					di cui già impegnato		0,00	0,00	0,00
					di cui fondo pluriennale vincolato	0,00	0,00	0,00	0,00
					previsione di cassa	133.939,98	195.433,50		
	Titolo 2		SPESE IN CONTO CAPITALE	189.335,51	previsione di competenza	337.031,61	450.207,57	58.000,00	8.000,00
					di cui già impegnato		387.207,57	0,00	0,00
					di cui fondo pluriennale vincolato	67.207,57	0,00	0,00	0,00
					previsione di cassa	572.950,31	552.335,51		
	Totale programma	**05**	**VIABILITA' E INFRASTRUTTURE STRADALI**	**255.769,01**	**previsione di competenza**	**506.031,61**	**579.207,57**	**173.000,00**	**123.000,00**
					di cui già impegnato		**387.207,57**	**0,00**	**0,00**
					di cui fondo pluriennale vincolato	**67.207,57**	**0,00**	**0,00**	**0,00**
					previsione di cassa	**706.890,29**	**747.769,01**		
	Totale MISSIONE 10		**TRASPORTI E DIRITTO ALLA MOBILITA'**	**256.431,27**	**previsione di competenza**	**507.647,68**	**580.823,64**	**174.616,07**	**124.616,07**
					di cui già impegnato		**387.207,57**	**0,00**	**0,00**
					di cui fondo pluriennale vincolato	**67.207,57**	**0,00**	**0,00**	**0,00**
					previsione di cassa	**708.808,54**	**750.047,34**		

copia informatica per consultazione

BILANCIO DI PREVISIONE
SPESE

MISSIONE, PROGRAMMA, TITOLO			DENOMINAZIONE	RESIDUI PRESUNTI AL TERMINE DELL'ESERCIZIO 2022		PREVISIONI DEFINITIVE DELL'ANNO 2022	Previsioni dell'anno 2023	Previsioni dell'anno 2024	Previsioni dell'anno 2025
	MISSIONE	**11**	**SOCCORSO CIVILE**						
1101	**Programma**	**01**	**SISTEMA DI PROTEZIONE CIVILE**						
	Titolo 1		SPESE CORRENTI	5.898,23	previsione di competenza	15.050,00	9.650,00	9.350,00	9.350,00
					di cui già impegnato		2.000,00	0,00	0,00
					di cui fondo pluriennale vincolato	0,00	0,00	0,00	0,00
					previsione di cassa	17.605,18	15.548,23		
	Titolo 2		SPESE IN CONTO CAPITALE	3.842,98	previsione di competenza	0,00	7.920,00	3.960,00	0,00
					di cui già impegnato		0,00	0,00	0,00
					di cui fondo pluriennale vincolato	0,00	0,00	0,00	0,00
					previsione di cassa	3.842,98	11.762,98		
	Totale programma	**01**	**SISTEMA DI PROTEZIONE CIVILE**	**9.741,21**	**previsione di competenza**	**15.050,00**	**17.570,00**	**13.310,00**	**9.350,00**
					di cui già impegnato		**2.000,00**	**0,00**	**0,00**
					di cui fondo pluriennale vincolato	**0,00**	**0,00**	**0,00**	**0,00**
					previsione di cassa	**21.448,16**	**27.311,21**		
	Totale MISSIONE 11		**SOCCORSO CIVILE**	**9.741,21**	**previsione di competenza**	**15.050,00**	**17.570,00**	**13.310,00**	**9.350,00**
					di cui già impegnato		**2.000,00**	**0,00**	**0,00**
					di cui fondo pluriennale vincolato	**0,00**	**0,00**	**0,00**	**0,00**
					previsione di cassa	**21.448,16**	**27.311,21**		

copia informatica per consultazione

BILANCIO DI PREVISIONE
SPESE

MISSIONE, PROGRAMMA, TITOLO			DENOMINAZIONE	RESIDUI PRESUNTI AL TERMINE DELL'ESERCIZIO 2022		PREVISIONI DEFINITIVE DELL'ANNO 2022	Previsioni dell'anno 2023	Previsioni dell'anno 2024	Previsioni dell'anno 2025
	MISSIONE	**12**	**DIRITTI SOCIALI, POLITICHE SOCIALI E FAMIGLIA**						
1201	**Programma**	**01**	**INTERVENTI PER L'INFANZIA E I MINORI E PER ASILI NIDO**						
	Titolo 1		SPESE CORRENTI *	56.674,28	previsione di competenza	141.950,00	142.600,00	142.100,00	142.100,00
					di cui già impegnato		129.585,80	120.479,23	0,00
					di cui fondo pluriennale vincolato	0,00	0,00	0,00	0,00
					previsione di cassa	152.588,39	180.084,69		
	Titolo 2		SPESE IN CONTO CAPITALE	0,00	previsione di competenza	0,00	0,00	0,00	0,00
					di cui già impegnato		0,00	0,00	0,00
					di cui fondo pluriennale vincolato	0,00	0,00	0,00	0,00
					previsione di cassa	0,00	0,00		
	Totale programma	**01**	**INTERVENTI PER L'INFANZIA E I MINORI E PER ASILI NIDO**	**56.674,28**	**previsione di competenza**	**141.950,00**	**142.600,00**	**142.100,00**	**142.100,00**
					di cui già impegnato		**129.585,80**	**120.479,23**	**0,00**
					di cui fondo pluriennale vincolato	**0,00**	**0,00**	**0,00**	**0,00**
					previsione di cassa	**152.588,39**	**180.084,69**		
1202	**Programma**	**02**	**INTERVENTI PER LA DISABILITA'**						
	Titolo 2		SPESE IN CONTO CAPITALE	0,00	previsione di competenza	0,00	0,00	0,00	0,00
					di cui già impegnato		0,00	0,00	0,00
					di cui fondo pluriennale vincolato	0,00	0,00	0,00	0,00
					previsione di cassa	0,00	0,00		
	Totale programma	**02**	**INTERVENTI PER LA DISABILITA'**	**0,00**	**previsione di competenza**	**0,00**	**0,00**	**0,00**	**0,00**
					di cui già impegnato		**0,00**	**0,00**	**0,00**
					di cui fondo pluriennale vincolato	**0,00**	**0,00**	**0,00**	**0,00**
					previsione di cassa	**0,00**	**0,00**		
1203	**Programma**	**03**	**INTERVENTI PER GLI ANZIANI**						
	Titolo 1		SPESE CORRENTI *	0,00	previsione di competenza	0,00	0,00	0,00	0,00
					di cui già impegnato		0,00	0,00	0,00
					di cui fondo pluriennale vincolato	0,00	0,00	0,00	0,00
					previsione di cassa	0,00	0,00		
	Totale programma	**03**	**INTERVENTI PER GLI ANZIANI**	**0,00**	**previsione di competenza**	**0,00**	**0,00**	**0,00**	**0,00**
					di cui già impegnato		**0,00**	**0,00**	**0,00**
					di cui fondo pluriennale vincolato	**0,00**	**0,00**	**0,00**	**0,00**
					previsione di cassa	**0,00**	**0,00**		
1204	**Programma**	**04**	**INTERVENTI PER I SOGGETTI A RISCHIO DI ESCLUSIONE SOCIALE**						
	Titolo 1		SPESE CORRENTI	0,00	previsione di competenza	0,00	0,00	0,00	0,00
					di cui già impegnato		0,00	0,00	0,00
					di cui fondo pluriennale vincolato	0,00	0,00	0,00	0,00
					previsione di cassa	37.581,00	0,00		
	Totale programma	**04**	**INTERVENTI PER I SOGGETTI A RISCHIO DI ESCLUSIONE SOCIALE**	**0,00**	**previsione di competenza**	**0,00**	**0,00**	**0,00**	**0,00**
					di cui già impegnato		**0,00**	**0,00**	**0,00**
					di cui fondo pluriennale vincolato	**0,00**	**0,00**	**0,00**	**0,00**
					previsione di cassa	**37.581,00**	**0,00**		

copia informatica per consultazione

MISSIONE, PROGRAMMA, TITOLO			DENOMINAZIONE	RESIDUI PRESUNTI AL TERMINE DELL'ESERCIZIO 2022		PREVISIONI DEFINITIVE DELL'ANNO 2022	Previsioni dell'anno 2023	Previsioni dell'anno 2024	Previsioni dell'anno 2025
1205	**Programma**	**05**	**INTERVENTI PER LE FAMIGLIE**						
	Titolo 1		SPESE CORRENTI	4.000,00	previsione di competenza	5.200,00	2.600,00	2.600,00	0,00
					di cui già impegnato		0,00	0,00	0,00
					di cui fondo pluriennale vincolato	0,00	0,00	0,00	0,00
					previsione di cassa	4.200,00	6.600,00		
	Totale programma	**05**	**INTERVENTI PER LE FAMIGLIE**	**4.000,00**	**previsione di competenza**	**5.200,00**	**2.600,00**	**2.600,00**	**0,00**
					di cui già impegnato		**0,00**	**0,00**	**0,00**
					di cui fondo pluriennale vincolato	**0,00**	**0,00**	**0,00**	**0,00**
					previsione di cassa	**4.200,00**	**6.600,00**		
1207	**Programma**	**07**	**PROGRAMMAZIONE E GOVERNO DELLA RETE DEI SERVIZI SOCIOSANITARI E SOCIALI**						
	Titolo 1		SPESE CORRENTI	242.176,44	previsione di competenza	242.548,44	184.203,82	181.084,30	181.084,30
					di cui già impegnato		0,00	0,00	0,00
					di cui fondo pluriennale vincolato	0,00	0,00	0,00	0,00
					previsione di cassa	469.569,69	319.699,87		
	Totale programma	**07**	**PROGRAMMAZIONE E GOVERNO DELLA RETE DEI SERVIZI SOCIOSANITARI E SOCIALI**	**242.176,44**	**previsione di competenza**	**242.548,44**	**184.203,82**	**181.084,30**	**181.084,30**
					di cui già impegnato		**0,00**	**0,00**	**0,00**
					di cui fondo pluriennale vincolato	**0,00**	**0,00**	**0,00**	**0,00**
					previsione di cassa	**469.569,69**	**319.699,87**		
1208	**Programma**	**08**	**COOPERAZIONE E ASSOCIAZIONISMO**						
	Titolo 1		SPESE CORRENTI *	7.209,32	previsione di competenza	13.700,00	12.700,00	12.100,00	12.100,00
					di cui già impegnato		7.500,00	0,00	0,00
					di cui fondo pluriennale vincolato	0,00	0,00	0,00	0,00
					previsione di cassa	21.313,79	19.909,32		
	Totale programma	**08**	**COOPERAZIONE E ASSOCIAZIONISMO**	**7.209,32**	**previsione di competenza**	**13.700,00**	**12.700,00**	**12.100,00**	**12.100,00**
					di cui già impegnato		**7.500,00**	**0,00**	**0,00**
					di cui fondo pluriennale vincolato	**0,00**	**0,00**	**0,00**	**0,00**
					previsione di cassa	**21.313,79**	**19.909,32**		
1209	**Programma**	**09**	**SERVIZIO NECROSCOPICO E CIMITERIALE**						
	Titolo 1		SPESE CORRENTI *	14.003,02	previsione di competenza	41.900,00	46.800,00	46.000,00	46.000,00
					di cui già impegnato		22.996,51	0,00	0,00
					di cui fondo pluriennale vincolato	0,00	0,00	0,00	0,00
					previsione di cassa	48.227,68	60.803,02		
	Titolo 2		SPESE IN CONTO CAPITALE	0,00	previsione di competenza	11.000,00	0,00	0,00	0,00
					di cui già impegnato		0,00	0,00	0,00
					di cui fondo pluriennale vincolato	0,00	0,00	0,00	0,00
					previsione di cassa	11.000,00	0,00		
	Totale programma	**09**	**SERVIZIO NECROSCOPICO E CIMITERIALE**	**14.003,02**	**previsione di competenza**	**52.900,00**	**46.800,00**	**46.000,00**	**46.000,00**
					di cui già impegnato		**22.996,51**	**0,00**	**0,00**
					di cui fondo pluriennale vincolato	**0,00**	**0,00**	**0,00**	**0,00**
					previsione di cassa	**59.227,68**	**60.803,02**		

copia informatica per consultazione

BILANCIO DI PREVISIONE
SPESE

MISSIONE, PROGRAMMA, TITOLO	DENOMINAZIONE	RESIDUI PRESUNTI AL TERMINE DELL'ESERCIZIO 2022		PREVISIONI DEFINITIVE DELL'ANNO 2022	Previsioni dell'anno 2023	Previsioni dell'anno 2024	Previsioni dell'anno 2025
Totale MISSIONE 12	DIRITTI SOCIALI, POLITICHE SOCIALI E FAMIGLIA	324.063,06	previsione di competenza	456.298,44	388.903,82	383.884,30	381.284,30
			di cui già impegnato		160.082,31	120.479,23	0,00
			di cui fondo pluriennale vincolato	0,00	0,00	0,00	0,00
			previsione di cassa	744.480,55	587.096,90		

copia informatica per consultazione

BILANCIO DI PREVISIONE
SPESE

MISSIONE, PROGRAMMA, TITOLO			DENOMINAZIONE	RESIDUI PRESUNTI AL TERMINE DELL'ESERCIZIO 2022		PREVISIONI DEFINITIVE DELL'ANNO 2022	Previsioni dell'anno 2023	Previsioni dell'anno 2024	Previsioni dell'anno 2025
	MISSIONE	**13**	**TUTELA DELLA SALUTE**						
1307	**Programma**	**07**	**ULTERIORI SPESE IN MATERIA SANITARIA**						
	Titolo 1		SPESE CORRENTI	0,00	previsione di competenza	0,00	0,00	0,00	0,00
					di cui già impegnato		0,00	0,00	0,00
					di cui fondo pluriennale vincolato	0,00	0,00	0,00	0,00
					previsione di cassa	0,00	0,00		
	Totale programma	**07**	**ULTERIORI SPESE IN MATERIA SANITARIA**	**0,00**	**previsione di competenza**	**0,00**	**0,00**	**0,00**	**0,00**
					di cui già impegnato		**0,00**	**0,00**	**0,00**
					di cui fondo pluriennale vincolato	**0,00**	**0,00**	**0,00**	**0,00**
					previsione di cassa	**0,00**	**0,00**		
	Totale MISSIONE 13		**TUTELA DELLA SALUTE**	**0,00**	**previsione di competenza**	**0,00**	**0,00**	**0,00**	**0,00**
					di cui già impegnato		**0,00**	**0,00**	**0,00**
					di cui fondo pluriennale vincolato	**0,00**	**0,00**	**0,00**	**0,00**
					previsione di cassa	**0,00**	**0,00**		

copia informatica per consultazione

BILANCIO DI PREVISIONE
SPESE

MISSIONE, PROGRAMMA, TITOLO			DENOMINAZIONE	RESIDUI PRESUNTI AL TERMINE DELL'ESERCIZIO 2022		PREVISIONI DEFINITIVE DELL'ANNO 2022	Previsioni dell'anno 2023	Previsioni dell'anno 2024	Previsioni dell'anno 2025
	MISSIONE	**14**	**SVILUPPO ECONOMICO E COMPETITIVITÀ**						
1401	**Programma**	**01**	**INDUSTRIA, E PMI E ARTIGIANATO**						
	Titolo 1		SPESE CORRENTI	0,00	previsione di competenza	0,00	0,00	0,00	0,00
					di cui già impegnato		0,00	0,00	0,00
					di cui fondo pluriennale vincolato	0,00	0,00	0,00	0,00
					previsione di cassa	0,00	0,00		
	Totale programma	**01**	**INDUSTRIA, E PMI E ARTIGIANATO**	**0,00**	**previsione di competenza**	**0,00**	**0,00**	**0,00**	**0,00**
					di cui già impegnato		**0,00**	**0,00**	**0,00**
					di cui fondo pluriennale vincolato	**0,00**	**0,00**	**0,00**	**0,00**
					previsione di cassa	**0,00**	**0,00**		
1402	**Programma**	**02**	**COMMERCIO - RETI DISTRIBUTIVE - TUTELA DEI CONSUMATORI**						
	Titolo 1		SPESE CORRENTI *	29.263,00	previsione di competenza	29.263,00	29.263,00	0,00	0,00
					di cui già impegnato		0,00	0,00	0,00
					di cui fondo pluriennale vincolato	0,00	0,00	0,00	0,00
					previsione di cassa	58.526,00	58.526,00		
	Titolo 2		SPESE IN CONTO CAPITALE	7.199,37	previsione di competenza	42.225,02	0,00	0,00	0,00
					di cui già impegnato		0,00	0,00	0,00
					di cui fondo pluriennale vincolato	0,00	0,00	0,00	0,00
					previsione di cassa	173.170,75	7.199,37		
	Totale programma	**02**	**COMMERCIO - RETI DISTRIBUTIVE - TUTELA DEI CONSUMATORI**	**36.462,37**	**previsione di competenza**	**71.488,02**	**29.263,00**	**0,00**	**0,00**
					di cui già impegnato		**0,00**	**0,00**	**0,00**
					di cui fondo pluriennale vincolato	**0,00**	**0,00**	**0,00**	**0,00**
					previsione di cassa	**231.696,75**	**65.725,37**		
1404	**Programma**	**04**	**RETI E ALTRI SERVIZI DI PUBBLICA UTILITA'**						
	Titolo 1		SPESE CORRENTI	0,00	previsione di competenza	0,00	0,00	0,00	0,00
					di cui già impegnato		0,00	0,00	0,00
					di cui fondo pluriennale vincolato	0,00	0,00	0,00	0,00
					previsione di cassa	0,00	0,00		
	Titolo 2		SPESE IN CONTO CAPITALE	0,00	previsione di competenza	0,00	955,25	0,00	0,00
					di cui già impegnato		0,00	0,00	0,00
					di cui fondo pluriennale vincolato	0,00	0,00	0,00	0,00
					previsione di cassa	0,00	955,25		
	Totale programma	**04**	**RETI E ALTRI SERVIZI DI PUBBLICA UTILITA'**	**0,00**	**previsione di competenza**	**0,00**	**955,25**	**0,00**	**0,00**
					di cui già impegnato		**0,00**	**0,00**	**0,00**
					di cui fondo pluriennale vincolato	**0,00**	**0,00**	**0,00**	**0,00**
					previsione di cassa	**0,00**	**955,25**		
	Totale MISSIONE 14		**SVILUPPO ECONOMICO E COMPETITIVITÀ**	**36.462,37**	**previsione di competenza**	**71.488,02**	**30.218,25**	**0,00**	**0,00**
					di cui già impegnato		**0,00**	**0,00**	**0,00**
					di cui fondo pluriennale vincolato	**0,00**	**0,00**	**0,00**	**0,00**
					previsione di cassa	**231.696,75**	**66.680,62**		

copia informatica per consultazione

BILANCIO DI PREVISIONE
SPESE

MISSIONE, PROGRAMMA, TITOLO			DENOMINAZIONE	RESIDUI PRESUNTI AL TERMINE DELL'ESERCIZIO 2022		PREVISIONI DEFINITIVE DELL'ANNO 2022	Previsioni dell'anno 2023	Previsioni dell'anno 2024	Previsioni dell'anno 2025
	MISSIONE	**15**	**POLITICHE PER IL LAVORO E LA FORMAZIONE PROFESSIONALE**						
1502	**Programma**	**02**	**FORMAZIONE PROFESSIONALE**						
	Titolo 1		SPESE CORRENTI	0,00	previsione di competenza	900,00	900,00	900,00	900,00
					di cui già impegnato		0,00	0,00	0,00
					di cui fondo pluriennale vincolato	0,00	0,00	0,00	0,00
					previsione di cassa	900,00	900,00		
	Totale programma	**02**	**FORMAZIONE PROFESSIONALE**	**0,00**	**previsione di competenza**	**900,00**	**900,00**	**900,00**	**900,00**
					di cui già impegnato		**0,00**	**0,00**	**0,00**
					di cui fondo pluriennale vincolato	**0,00**	**0,00**	**0,00**	**0,00**
					previsione di cassa	**900,00**	**900,00**		
	Totale MISSIONE 15		**POLITICHE PER IL LAVORO E LA FORMAZIONE PROFESSIONALE**	**0,00**	**previsione di competenza**	**900,00**	**900,00**	**900,00**	**900,00**
					di cui già impegnato		**0,00**	**0,00**	**0,00**
					di cui fondo pluriennale vincolato	**0,00**	**0,00**	**0,00**	**0,00**
					previsione di cassa	**900,00**	**900,00**		

copia informatica per consultazione

BILANCIO DI PREVISIONE
SPESE

MISSIONE, PROGRAMMA, TITOLO			DENOMINAZIONE	RESIDUI PRESUNTI AL TERMINE DELL'ESERCIZIO 2022		PREVISIONI DEFINITIVE DELL'ANNO 2022	Previsioni dell'anno 2023	Previsioni dell'anno 2024	Previsioni dell'anno 2025
	MISSIONE	**16**	**AGRICOLTURA, POLITICHE AGROALIMENTARI E PESCA**						
1601	**Programma**	**01**	**SVILUPPO DEL SETTORE AGRICOLO E DEL SISTEMA AGROALIMENTARE**						
	Titolo 1		SPESE CORRENTI	0,00	previsione di competenza	0,00	0,00	0,00	0,00
					di cui già impegnato		0,00	0,00	0,00
					di cui fondo pluriennale vincolato	0,00	0,00	0,00	0,00
					previsione di cassa	0,00	0,00		
	Totale programma	**01**	**SVILUPPO DEL SETTORE AGRICOLO E DEL SISTEMA AGROALIMENTARE**	**0,00**	**previsione di competenza**	**0,00**	**0,00**	**0,00**	**0,00**
					di cui già impegnato		**0,00**	**0,00**	**0,00**
					di cui fondo pluriennale vincolato	**0,00**	**0,00**	**0,00**	**0,00**
					previsione di cassa	**0,00**	**0,00**		
	Totale MISSIONE 16		**AGRICOLTURA, POLITICHE AGROALIMENTARI E PESCA**	**0,00**	**previsione di competenza**	**0,00**	**0,00**	**0,00**	**0,00**
					di cui già impegnato		**0,00**	**0,00**	**0,00**
					di cui fondo pluriennale vincolato	**0,00**	**0,00**	**0,00**	**0,00**
					previsione di cassa	**0,00**	**0,00**		

copia informatica per consultazione

BILANCIO DI PREVISIONE
SPESE

MISSIONE, PROGRAMMA, TITOLO	DENOMINAZIONE	RESIDUI PRESUNTI AL TERMINE DELL'ESERCIZIO 2022		PREVISIONI DEFINITIVE DELL'ANNO 2022	Previsioni dell'anno 2023	Previsioni dell'anno 2024	Previsioni dell'anno 2025
MISSIONE 17	**ENERGIA E DIVERSIFICAZIONE DELLE FONTI ENERGETICHE**						
1701 Programma 01	**FONTI ENERGETICHE**						
Titolo 1	SPESE CORRENTI *	38.994,46	previsione di competenza	111.631,00	110.082,86	109.134,92	108.186,98
			di cui già impegnato		0,00	0,00	0,00
			di cui fondo pluriennale vincolato	0,00	0,00	0,00	0,00
			previsione di cassa	130.651,32	149.077,32		
Titolo 2	SPESE IN CONTO CAPITALE	0,00	previsione di competenza	0,00	0,00	0,00	0,00
			di cui già impegnato		0,00	0,00	0,00
			di cui fondo pluriennale vincolato	0,00	0,00	0,00	0,00
			previsione di cassa	0,00	0,00		
Totale programma 01	**FONTI ENERGETICHE**	**38.994,46**	**previsione di competenza**	**111.631,00**	**110.082,86**	**109.134,92**	**108.186,98**
			di cui già impegnato		**0,00**	**0,00**	**0,00**
			di cui fondo pluriennale vincolato	**0,00**	**0,00**	**0,00**	**0,00**
			previsione di cassa	**130.651,32**	**149.077,32**		
Totale MISSIONE 17	**ENERGIA E DIVERSIFICAZIONE DELLE FONTI ENERGETICHE**	**38.994,46**	**previsione di competenza**	**111.631,00**	**110.082,86**	**109.134,92**	**108.186,98**
			di cui già impegnato		**0,00**	**0,00**	**0,00**
			di cui fondo pluriennale vincolato	**0,00**	**0,00**	**0,00**	**0,00**
			previsione di cassa	**130.651,32**	**149.077,32**		

copia informatica per consultazione

BILANCIO DI PREVISIONE
SPESE

MISSIONE, PROGRAMMA, TITOLO			DENOMINAZIONE	RESIDUI PRESUNTI AL TERMINE DELL'ESERCIZIO 2022		PREVISIONI DEFINITIVE DELL'ANNO 2022	Previsioni dell'anno 2023	Previsioni dell'anno 2024	Previsioni dell'anno 2025
MISSIONE		**19**	**RELAZIONI INTERNAZIONALI**						
1901	**Programma**	**01**	**RELAZIONI INTERNAZIONALI E COOPERAZIONE ALLO SVILUPPO**						
	Titolo 1		SPESE CORRENTI	173,00	previsione di competenza	173,00	173,00	173,00	173,00
					di cui già impegnato		0,00	0,00	0,00
					di cui fondo pluriennale vincolato	0,00	0,00	0,00	0,00
					previsione di cassa	346,00	346,00		
	Totale programma	**01**	**RELAZIONI INTERNAZIONALI E COOPERAZIONE ALLO SVILUPPO**	**173,00**	**previsione di competenza**	**173,00**	**173,00**	**173,00**	**173,00**
					di cui già impegnato		**0,00**	**0,00**	**0,00**
					di cui fondo pluriennale vincolato	**0,00**	**0,00**	**0,00**	**0,00**
					previsione di cassa	**346,00**	**346,00**		
Totale MISSIONE 19			**RELAZIONI INTERNAZIONALI**	**173,00**	**previsione di competenza**	**173,00**	**173,00**	**173,00**	**173,00**
					di cui già impegnato		**0,00**	**0,00**	**0,00**
					di cui fondo pluriennale vincolato	**0,00**	**0,00**	**0,00**	**0,00**
					previsione di cassa	**346,00**	**346,00**		

copia informatica per consultazione

BILANCIO DI PREVISIONE
SPESE

MISSIONE, PROGRAMMA, TITOLO			DENOMINAZIONE	RESIDUI PRESUNTI AL TERMINE DELL'ESERCIZIO 2022		PREVISIONI DEFINITIVE DELL'ANNO 2022	Previsioni dell'anno 2023	Previsioni dell'anno 2024	Previsioni dell'anno 2025
	MISSIONE	**20**	**FONDI E ACCANTONAMENTI**						
2001	**Programma**	**01**	**FONDO DI RISERVA**						
	Titolo 1		SPESE CORRENTI	0,00	previsione di competenza	26.000,00	18.040,00	11.216,13	12.009,07
					di cui già impegnato		0,00	0,00	0,00
					di cui fondo pluriennale vincolato	0,00	0,00	0,00	0,00
					previsione di cassa	40.000,00	30.000,00		
	Totale programma	**01**	**FONDO DI RISERVA**	**0,00**	**previsione di competenza**	**26.000,00**	**18.040,00**	**11.216,13**	**12.009,07**
					di cui già impegnato		**0,00**	**0,00**	**0,00**
					di cui fondo pluriennale vincolato	**0,00**	**0,00**	**0,00**	**0,00**
					previsione di cassa	**40.000,00**	**30.000,00**		
2002	**Programma**	**02**	**FONDO CREDITI DI DUBBIA ESIGIBILITA'**						
	Titolo 1		SPESE CORRENTI	0,00	previsione di competenza	92.550,00	96.100,00	96.100,00	96.100,00
					di cui già impegnato		0,00	0,00	0,00
					di cui fondo pluriennale vincolato	0,00	0,00	0,00	0,00
					previsione di cassa	0,00	0,00		
	Totale programma	**02**	**FONDO CREDITI DI DUBBIA ESIGIBILITA'**	**0,00**	**previsione di competenza**	**92.550,00**	**96.100,00**	**96.100,00**	**96.100,00**
					di cui già impegnato		**0,00**	**0,00**	**0,00**
					di cui fondo pluriennale vincolato	**0,00**	**0,00**	**0,00**	**0,00**
					previsione di cassa	**0,00**	**0,00**		
2003	**Programma**	**03**	**ALTRI FONDI**						
	Titolo 1		SPESE CORRENTI	0,00	previsione di competenza	1.690,00	1.878,71	1.878,71	1.878,71
					di cui già impegnato		0,00	0,00	0,00
					di cui fondo pluriennale vincolato	0,00	0,00	0,00	0,00
					previsione di cassa	0,00	0,00		
	Totale programma	**03**	**ALTRI FONDI**	**0,00**	**previsione di competenza**	**1.690,00**	**1.878,71**	**1.878,71**	**1.878,71**
					di cui già impegnato		**0,00**	**0,00**	**0,00**
					di cui fondo pluriennale vincolato	**0,00**	**0,00**	**0,00**	**0,00**
					previsione di cassa	**0,00**	**0,00**		
	Totale MISSIONE 20		**FONDI E ACCANTONAMENTI**	**0,00**	**previsione di competenza**	**120.240,00**	**116.018,71**	**109.194,84**	**109.987,78**
					di cui già impegnato		**0,00**	**0,00**	**0,00**
					di cui fondo pluriennale vincolato	**0,00**	**0,00**	**0,00**	**0,00**
					previsione di cassa	**40.000,00**	**30.000,00**		

copia informatica per consultazione

BILANCIO DI PREVISIONE
SPESE

MISSIONE, PROGRAMMA, TITOLO			DENOMINAZIONE	RESIDUI PRESUNTI AL TERMINE DELL'ESERCIZIO 2022		PREVISIONI DEFINITIVE DELL'ANNO 2022	Previsioni dell'anno 2023	Previsioni dell'anno 2024	Previsioni dell'anno 2025
	MISSIONE	**50**	**DEBITO PUBBLICO**						
5001	**Programma**	**01**	**QUOTA INTERESSI AMMORTAMENTO MUTUI E PRESTITI OBBLIGAZIONARI**						
	Titolo 1		SPESE CORRENTI	0,00	previsione di competenza	4.076,00	9.612,00	8.106,00	7.831,00
					di cui già impegnato		0,00	0,00	0,00
					di cui fondo pluriennale vincolato	0,00	0,00	0,00	0,00
					previsione di cassa	4.085,83	9.612,00		
	Totale programma	**01**	**QUOTA INTERESSI AMMORTAMENTO MUTUI E PRESTITI OBBLIGAZIONARI**	**0,00**	**previsione di competenza**	**4.076,00**	**9.612,00**	**8.106,00**	**7.831,00**
					di cui già impegnato		**0,00**	**0,00**	**0,00**
					di cui fondo pluriennale vincolato	**0,00**	**0,00**	**0,00**	**0,00**
					previsione di cassa	**4.085,83**	**9.612,00**		
5002	**Programma**	**02**	**QUOTA CAPITALE AMMORTAMENTO MUTUI E PRESTITI OBBLIGAZIONARI**						
	Titolo 4		RIMBORSO PRESTITI	0,00	previsione di competenza	126.500,00	57.186,00	58.482,00	51.255,00
					di cui già impegnato		0,00	0,00	0,00
					di cui fondo pluriennale vincolato	0,00	0,00	0,00	0,00
					previsione di cassa	126.500,00	57.186,00		
	Totale programma	**02**	**QUOTA CAPITALE AMMORTAMENTO MUTUI E PRESTITI OBBLIGAZIONARI**	**0,00**	**previsione di competenza**	**126.500,00**	**57.186,00**	**58.482,00**	**51.255,00**
					di cui già impegnato		**0,00**	**0,00**	**0,00**
					di cui fondo pluriennale vincolato	**0,00**	**0,00**	**0,00**	**0,00**
					previsione di cassa	**126.500,00**	**57.186,00**		
	Totale MISSIONE 50		**DEBITO PUBBLICO**	**0,00**	**previsione di competenza**	**130.576,00**	**66.798,00**	**66.588,00**	**59.086,00**
					di cui già impegnato		**0,00**	**0,00**	**0,00**
					di cui fondo pluriennale vincolato	**0,00**	**0,00**	**0,00**	**0,00**
					previsione di cassa	**130.585,83**	**66.798,00**		

copia informatica per consultazione

BILANCIO DI PREVISIONE
SPESE

MISSIONE, PROGRAMMA, TITOLO			DENOMINAZIONE	RESIDUI PRESUNTI AL TERMINE DELL'ESERCIZIO 2022		PREVISIONI DEFINITIVE DELL'ANNO 2022	Previsioni dell'anno 2023	Previsioni dell'anno 2024	Previsioni dell'anno 2025
	MISSIONE	**60**	**ANTICIPAZIONI FINANZIARIE**						
6001	**Programma**	**01**	**RESTITUZIONE ANTICIPAZIONI DI TESORERIA**						
	Titolo 5		CHIUSURA ANTICIPAZIONI RICEVUTE DA ISTITUTO TESORIERE/CASSIERE	0,00	previsione di competenza	744.000,00	732.000,00	732.000,00	732.000,00
					di cui già impegnato		0,00	0,00	0,00
					di cui fondo pluriennale vincolato	0,00	0,00	0,00	0,00
					previsione di cassa	744.000,00	732.000,00		
	Totale programma	**01**	**RESTITUZIONE ANTICIPAZIONI DI TESORERIA**	**0,00**	**previsione di competenza**	**744.000,00**	**732.000,00**	**732.000,00**	**732.000,00**
					di cui già impegnato		**0,00**	**0,00**	**0,00**
					di cui fondo pluriennale vincolato	**0,00**	**0,00**	**0,00**	**0,00**
					previsione di cassa	**744.000,00**	**732.000,00**		
	Totale MISSIONE 60		**ANTICIPAZIONI FINANZIARIE**	**0,00**	**previsione di competenza**	**744.000,00**	**732.000,00**	**732.000,00**	**732.000,00**
					di cui già impegnato		**0,00**	**0,00**	**0,00**
					di cui fondo pluriennale vincolato	**0,00**	**0,00**	**0,00**	**0,00**
					previsione di cassa	**744.000,00**	**732.000,00**		

copia informatica per consultazione

BILANCIO DI PREVISIONE
SPESE

MISSIONE, PROGRAMMA, TITOLO			DENOMINAZIONE	RESIDUI PRESUNTI AL TERMINE DELL'ESERCIZIO 2022		PREVISIONI DEFINITIVE DELL'ANNO 2022	Previsioni dell'anno 2023	Previsioni dell'anno 2024	Previsioni dell'anno 2025
	MISSIONE	**99**	**SERVIZI PER CONTO TERZI**						
9901	**Programma**	**01**	**SERVIZI PER CONTO TERZI - PARTITE DI GIRO**						
	Titolo 7		USCITE PER CONTO TERZI E PARTITE DI GIRO	159.679,55	previsione di competenza	577.000,00	407.000,00	407.000,00	407.000,00
					di cui già impegnato		0,00	0,00	0,00
					di cui fondo pluriennale vincolato	0,00	0,00	0,00	0,00
					previsione di cassa	706.277,63	566.679,55		
	Totale programma	**01**	**SERVIZI PER CONTO TERZI - PARTITE DI GIRO**	**159.679,55**	**previsione di competenza**	**577.000,00**	**407.000,00**	**407.000,00**	**407.000,00**
					di cui già impegnato		**0,00**	**0,00**	**0,00**
					di cui fondo pluriennale vincolato	**0,00**	**0,00**	**0,00**	**0,00**
					previsione di cassa	**706.277,63**	**566.679,55**		
	Totale MISSIONE 99		**SERVIZI PER CONTO TERZI**	**159.679,55**	**previsione di competenza**	**577.000,00**	**407.000,00**	**407.000,00**	**407.000,00**
					di cui già impegnato		**0,00**	**0,00**	**0,00**
					di cui fondo pluriennale vincolato	**0,00**	**0,00**	**0,00**	**0,00**
					previsione di cassa	**706.277,63**	**566.679,55**		
			TOTALE MISSIONI	**2.973.403,49**	**previsione di competenza**	**8.175.916,92**	**6.092.534,72**	**5.170.544,19**	**4.120.683,53**
					di cui già impegnato		**2.146.902,09**	**385.675,15**	**128.370,66**
					di cui fondo pluriennale vincolato	**519.012,52**	**0,00**	**0,00**	**0,00**
					previsione di cassa	**8.790.899,46**	**7.907.550,71**		
			TOTALE GENERALE DELLE SPESE	**2.973.403,49**	**previsione di competenza**	**8.175.916,92**	**6.092.534,72**	**5.170.544,19**	**4.120.683,53**
					di cui già impegnato		**2.146.902,09**	**385.675,15**	**128.370,66**
					di cui fondo pluriennale vincolato	**519.012,52**	**0,00**	**0,00**	**0,00**
					previsione di cassa	**8.790.899,46**	**7.907.550,71**		

***rilevante ai fini IVA vedi P.E.G.**

copia informatica per consultazione

BILANCIO DI PREVISIONE
RIEPILOGO GENERALE ENTRATE PER TITOLI

TITOLO	DENOMINAZIONE	RESIDUI PRESUNTI AL TERMINE DELL'ESERCIZIO 2022		PREVISIONI DEFINITIVE DELL'ANNO 2022	Previsioni dell'anno 2023	Previsioni dell'anno 2024	Previsioni dell'anno 2025
	Fondo Pluriennale Vincolato per Spese Correnti		Previsioni di competenza	0,00	0,00	0,00	0,00
	Fondo Pluriennale Vincolato per Spese in Conto Capitale		Previsioni di competenza	1.636.961,59	519.012,52	0,00	0,00
	Utilizzo avanzo di Amministrazione		Previsioni di competenza	386.596,42	36.200,00	0,00	0,00
	- di cui avanzo utilizzato anticipatamente		Previsioni di competenza	0,00	0,00		
	- di cui Utilizzo Fondo anticipazioni di liquidita'		Previsioni di competenza	0,00	0,00	0,00	0,00
	Fondo di Cassa all'1/1/2023		Previsioni di cassa	399.644,61	628.247,77		
10000 TITOLO 1	ENTRATE CORRENTI DI NATURA TRIBUTARIA, CONTRIBUTIVA E PEREQUATIVA	615.316,52	previsione di competenza previsione di cassa	1.572.902,00 2.067.419,94	1.564.272,00 1.876.233,16	1.569.272,00	1.569.272,00
20000 TITOLO 2	TRASFERIMENTI CORRENTI	61.644,38	previsione di competenza previsione di cassa	1.013.135,98 1.052.233,77	854.620,25 830.802,61	625.028,58	636.503,58
30000 TITOLO 3	ENTRATE EXTRATRIBUTARIE	266.297,02	previsione di competenza previsione di cassa	624.547,17 799.124,00	614.388,29 868.337,38	603.611,29	589.659,29
40000 TITOLO 4	ENTRATE IN CONTO CAPITALE	2.151.050,17	previsione di competenza previsione di cassa	1.459.816,75 3.842.397,93	1.365.041,66 2.989.623,68	1.173.632,32	186.248,66
50000 TITOLO 5	ENTRATE DA RIDUZIONE DI ATTIVITA' FINANZIARIE	0,00	previsione di competenza previsione di cassa	250,00 250,00	0,00 0,00	0,00	0,00
60000 TITOLO 6	ACCENSIONE PRESTITI	160.707,01	previsione di competenza previsione di cassa	160.707,01 160.707,01	0,00 160.707,01	60.000,00	0,00
70000 TITOLO 7	ANTICIPAZIONI DA ISTITUTO TESORIERE/CASSIERE	0,00	previsione di competenza previsione di cassa	744.000,00 744.000,00	732.000,00 732.000,00	732.000,00	732.000,00
90000 TITOLO 9	ENTRATE PER CONTO TERZI E PARTITE DI GIRO	117.278,94	previsione di competenza previsione di cassa	577.000,00 658.108,15	407.000,00 524.278,94	407.000,00	407.000,00
	TOTALE TITOLI	3.372.294,04	previsione di competenza previsione di cassa	6.152.358,91 9.324.240,80	5.537.322,20 7.981.982,78	5.170.544,19	4.120.683,53

copia informatica per consultazione

BILANCIO DI PREVISIONE
RIEPILOGO GENERALE ENTRATE PER TITOLI

TITOLO	DENOMINAZIONE	RESIDUI PRESUNTI AL TERMINE DELL'ESERCIZIO 2022		PREVISIONI DEFINITIVE DELL'ANNO 2022	Previsioni dell'anno 2023	Previsioni dell'anno 2024	Previsioni dell'anno 2025
	TOTALE GENERALE DELLE ENTRATE	3.372.294,04	previsione di competenza	8.175.916,92	6.092.534,72	5.170.544,19	4.120.683,53
			previsione di cassa	9.723.885,41	8.610.230,55		

copia informatica per consultazione

BILANCIO DI PREVISIONE
RIEPILOGO GENERALE DELLE SPESE PER TITOLI

TITOLO	DENOMINAZIONE	RESIDUI PRESUNTI AL TERMINE DELL'ESERCIZIO 2022		PREVISIONI DEFINITIVE DELL'ANNO 2022	Previsioni dell'anno 2023	Previsioni dell'anno 2024	Previsioni dell'anno 2025
	DISAVANZO DI AMMINISTRAZIONE			0,00	0,00	0,00	0,00
	DISAVANZO DERIVANTE DA DEBITO AUTORIZZATO E NON CONTRATTO			0,00	0,00	0,00	0,00
Titolo 1	SPESE CORRENTI	1.651.312,10	previsione di competenza	3.230.200,57	2.976.094,54	2.739.429,87	2.744.179,87
			di cui già impegnato		717.695,38	128.933,83	0,00
			di cui fondo pluriennale vincolato	0,00	0,00	0,00	0,00
			previsione di cassa	3.986.319,77	4.010.981,16		
Titolo 2	SPESE IN CONTO CAPITALE	1.162.411,84	previsione di competenza	3.498.216,35	1.920.254,18	1.233.632,32	186.248,66
			di cui già impegnato		1.429.206,71	256.741,32	128.370,66
			di cui fondo pluriennale vincolato	519.012,52	0,00	0,00	0,00
			previsione di cassa	3.227.802,06	2.540.704,00		
Titolo 4	RIMBORSO PRESTITI	0,00	previsione di competenza	126.500,00	57.186,00	58.482,00	51.255,00
			di cui già impegnato		0,00	0,00	0,00
			di cui fondo pluriennale vincolato	0,00	0,00	0,00	0,00
			previsione di cassa	126.500,00	57.186,00		
Titolo 5	CHIUSURA ANTICIPAZIONI RICEVUTE DA ISTITUTO TESORIERE/CASSIERE	0,00	previsione di competenza	744.000,00	732.000,00	732.000,00	732.000,00
			di cui già impegnato		0,00	0,00	0,00
			di cui fondo pluriennale vincolato	0,00	0,00	0,00	0,00
			previsione di cassa	744.000,00	732.000,00		
Titolo 7	USCITE PER CONTO TERZI E PARTITE DI GIRO	159.679,55	previsione di competenza	577.000,00	407.000,00	407.000,00	407.000,00
			di cui già impegnato		0,00	0,00	0,00
			di cui fondo pluriennale vincolato	0,00	0,00	0,00	0,00
			previsione di cassa	706.277,63	566.679,55		
	TOTALE TITOLI	**2.973.403,49**	**previsione di competenza**	**8.175.916,92**	**6.092.534,72**	**5.170.544,19**	**4.120.683,53**
			di cui già impegnato		**2.146.902,09**	**385.675,15**	**128.370,66**
			di cui fondo pluriennale vincolato	**519.012,52**	**0,00**	**0,00**	**0,00**
			previsione di cassa	**8.790.899,46**	**7.907.550,71**		
	TOTALE GENERALE DELLE SPESE	**2.973.403,49**	**previsione di competenza**	**8.175.916,92**	**6.092.534,72**	**5.170.544,19**	**4.120.683,53**
			di cui già impegnato		**2.146.902,09**	**385.675,15**	**128.370,66**
			di cui fondo pluriennale vincolato	**519.012,52**	**0,00**	**0,00**	**0,00**
			previsione di cassa	**8.790.899,46**	**7.907.550,71**		

copia informatica per consultazione

BILANCIO DI PREVISIONE
RIEPILOGO GENERALE DELLE SPESE PER MISSIONI

RIEPILOGO DELLE MISSIONI	DENOMINAZIONE	RESIDUI PRESUNTI AL TERMINE DELL'ESERCIZIO 2022		PREVISIONI DEFINITIVE DELL'ANNO 2022	Previsioni dell'anno 2023	Previsioni dell'anno 2024	Previsioni dell'anno 2025
	DISAVANZO DI AMMINISTRAZIONE			0,00	0,00	0,00	0,00
	DISAVANZO DERIVANTE DA DEBITO AUTORIZZATO E NON CONTRATTO			0,00	0,00	0,00	0,00
Totale MISSIONE 01	**SERVIZI ISTITUZIONALI, GENERALI E DI GESTIONE**	768.213,28	previsione di competenza	1.865.297,92	1.157.495,92	1.513.327,30	955.474,30
			di cui già impegnato		17.222,90	8.454,60	0,00
			di cui fondo pluriennale vincolato	0,00	0,00	0,00	0,00
			previsione di cassa	1.936.585,27	1.603.662,55		
Totale MISSIONE 03	**ORDINE PUBBLICO E SICUREZZA**	88.601,39	previsione di competenza	91.043,49	92.789,62	90.095,50	90.095,50
			di cui già impegnato		0,00	0,00	0,00
			di cui fondo pluriennale vincolato	0,00	0,00	0,00	0,00
			previsione di cassa	180.898,32	181.391,01		
Totale MISSIONE 04	**ISTRUZIONE E DIRITTO ALLO STUDIO**	126.414,66	previsione di competenza	1.108.709,69	984.388,67	835.757,76	407.467,10
			di cui già impegnato		517.199,60	256.741,32	128.370,66
			di cui fondo pluriennale vincolato	160.707,01	0,00	0,00	0,00
			previsione di cassa	801.472,85	895.934,85		
Totale MISSIONE 05	**TUTELA E VALORIZZAZIONE DEI BENI E DELLE ATTIVITA' CULTURALI**	203.941,90	previsione di competenza	186.515,12	264.519,59	138.209,00	138.709,00
			di cui già impegnato		110.980,89	0,00	0,00
			di cui fondo pluriennale vincolato	0,00	0,00	0,00	0,00
			previsione di cassa	299.058,51	417.104,16		
Totale MISSIONE 06	**POLITICHE GIOVANILI, SPORT E TEMPO LIBERO**	793.817,09	previsione di competenza	1.608.842,98	610.827,34	68.728,00	68.728,00
			di cui già impegnato		546.799,34	0,00	0,00
			di cui fondo pluriennale vincolato	291.097,94	0,00	0,00	0,00
			previsione di cassa	1.428.563,52	1.152.178,89		
Totale MISSIONE 07	**TURISMO**	12.176,43	previsione di competenza	13.567,43	13.045,00	13.045,00	13.045,00
			di cui già impegnato		0,00	0,00	0,00
			di cui fondo pluriennale vincolato	0,00	0,00	0,00	0,00
			previsione di cassa	23.789,65	25.221,43		
Totale MISSIONE 08	**ASSETTO DEL TERRITORIO ED EDILIZIA ABITATIVA**	100.773,55	previsione di competenza	93.549,15	88.320,30	88.320,50	88.320,50
			di cui già impegnato		0,00	0,00	0,00
			di cui fondo pluriennale vincolato	0,00	0,00	0,00	0,00
			previsione di cassa	132.224,40	189.093,85		
Totale MISSIONE 09	**SVILUPPO SOSTENIBILE E TUTELA DEL TERRITORIO E DELL'AMBIENTE**	53.920,27	previsione di competenza	473.387,00	430.660,00	426.260,00	426.260,00
			di cui già impegnato		405.409,48	0,00	0,00
			di cui fondo pluriennale vincolato	0,00	0,00	0,00	0,00
			previsione di cassa	529.112,16	466.027,03		

copia informatica per consultazione

BILANCIO DI PREVISIONE
RIEPILOGO GENERALE DELLE SPESE PER MISSIONI

RIEPILOGO DELLE MISSIONI	DENOMINAZIONE	RESIDUI PRESUNTI AL TERMINE DELL'ESERCIZIO 2022		PREVISIONI DEFINITIVE DELL'ANNO 2022	Previsioni dell'anno 2023	Previsioni dell'anno 2024	Previsioni dell'anno 2025
Totale MISSIONE 10	**TRASPORTI E DIRITTO ALLA MOBILITA'**	256.431,27	previsione di competenza	507.647,68	580.823,64	174.616,07	124.616,07
			di cui già impegnato		387.207,57	0,00	0,00
			di cui fondo pluriennale vincolato	67.207,57	0,00	0,00	0,00
			previsione di cassa	708.808,54	750.047,34		
Totale MISSIONE 11	**SOCCORSO CIVILE**	9.741,21	previsione di competenza	15.050,00	17.570,00	13.310,00	9.350,00
			di cui già impegnato		2.000,00	0,00	0,00
			di cui fondo pluriennale vincolato	0,00	0,00	0,00	0,00
			previsione di cassa	21.448,16	27.311,21		
Totale MISSIONE 12	**DIRITTI SOCIALI, POLITICHE SOCIALI E FAMIGLIA**	324.063,06	previsione di competenza	456.298,44	388.903,82	383.884,30	381.284,30
			di cui già impegnato		160.082,31	120.479,23	0,00
			di cui fondo pluriennale vincolato	0,00	0,00	0,00	0,00
			previsione di cassa	744.480,55	587.096,90		
Totale MISSIONE 13	**TUTELA DELLA SALUTE**	0,00	previsione di competenza	0,00	0,00	0,00	0,00
			di cui già impegnato		0,00	0,00	0,00
			di cui fondo pluriennale vincolato	0,00	0,00	0,00	0,00
			previsione di cassa	0,00	0,00		
Totale MISSIONE 14	**SVILUPPO ECONOMICO E COMPETITIVITÀ**	36.462,37	previsione di competenza	71.488,02	30.218,25	0,00	0,00
			di cui già impegnato		0,00	0,00	0,00
			di cui fondo pluriennale vincolato	0,00	0,00	0,00	0,00
			previsione di cassa	231.696,75	66.680,62		
Totale MISSIONE 15	**POLITICHE PER IL LAVORO E LA FORMAZIONE PROFESSIONALE**	0,00	previsione di competenza	900,00	900,00	900,00	900,00
			di cui già impegnato		0,00	0,00	0,00
			di cui fondo pluriennale vincolato	0,00	0,00	0,00	0,00
			previsione di cassa	900,00	900,00		
Totale MISSIONE 16	**AGRICOLTURA, POLITICHE AGROALIMENTARI E PESCA**	0,00	previsione di competenza	0,00	0,00	0,00	0,00
			di cui già impegnato		0,00	0,00	0,00
			di cui fondo pluriennale vincolato	0,00	0,00	0,00	0,00
			previsione di cassa	0,00	0,00		
Totale MISSIONE 17	**ENERGIA E DIVERSIFICAZIONE DELLE FONTI ENERGETICHE**	38.994,46	previsione di competenza	111.631,00	110.082,86	109.134,92	108.186,98
			di cui già impegnato		0,00	0,00	0,00
			di cui fondo pluriennale vincolato	0,00	0,00	0,00	0,00
			previsione di cassa	130.651,32	149.077,32		
Totale MISSIONE 19	**RELAZIONI INTERNAZIONALI**	173,00	previsione di competenza	173,00	173,00	173,00	173,00
			di cui già impegnato		0,00	0,00	0,00
			di cui fondo pluriennale vincolato	0,00	0,00	0,00	0,00
			previsione di cassa	346,00	346,00		

copia informatica per consultazione

BILANCIO DI PREVISIONE
RIEPILOGO GENERALE DELLE SPESE PER MISSIONI

RIEPILOGO DELLE MISSIONI	DENOMINAZIONE	RESIDUI PRESUNTI AL TERMINE DELL'ESERCIZIO 2022		PREVISIONI DEFINITIVE DELL'ANNO 2022	Previsioni dell'anno 2023	Previsioni dell'anno 2024	Previsioni dell'anno 2025
Totale MISSIONE 20	**FONDI E ACCANTONAMENTI**	0,00	previsione di competenza	120.240,00	116.018,71	109.194,84	109.987,78
			di cui già impegnato		0,00	0,00	0,00
			di cui fondo pluriennale vincolato	0,00	0,00	0,00	0,00
			previsione di cassa	40.000,00	30.000,00		
Totale MISSIONE 50	**DEBITO PUBBLICO**	0,00	previsione di competenza	130.576,00	66.798,00	66.588,00	59.086,00
			di cui già impegnato		0,00	0,00	0,00
			di cui fondo pluriennale vincolato	0,00	0,00	0,00	0,00
			previsione di cassa	130.585,83	66.798,00		
Totale MISSIONE 60	**ANTICIPAZIONI FINANZIARIE**	0,00	previsione di competenza	744.000,00	732.000,00	732.000,00	732.000,00
			di cui già impegnato		0,00	0,00	0,00
			di cui fondo pluriennale vincolato	0,00	0,00	0,00	0,00
			previsione di cassa	744.000,00	732.000,00		
Totale MISSIONE 99	**SERVIZI PER CONTO TERZI**	159.679,55	previsione di competenza	577.000,00	407.000,00	407.000,00	407.000,00
			di cui già impegnato		0,00	0,00	0,00
			di cui fondo pluriennale vincolato	0,00	0,00	0,00	0,00
			previsione di cassa	706.277,63	566.679,55		
	TOTALE MISSIONI	**2.973.403,49**	**previsione di competenza**	**8.175.916,92**	**6.092.534,72**	**5.170.544,19**	**4.120.683,53**
			di cui già impegnato		**2.146.902,09**	**385.675,15**	**128.370,66**
			di cui fondo pluriennale vincolato	**519.012,52**	**0,00**	**0,00**	**0,00**
			previsione di cassa	**8.790.899,46**	**7.907.550,71**		
	TOTALE GENERALE DELLE SPESE	**2.973.403,49**	**previsione di competenza**	**8.175.916,92**	**6.092.534,72**	**5.170.544,19**	**4.120.683,53**
			di cui già impegnato		**2.146.902,09**	**385.675,15**	**128.370,66**
			di cui fondo pluriennale vincolato	**519.012,52**	**0,00**	**0,00**	**0,00**
			previsione di cassa	**8.790.899,46**	**7.907.550,71**		

copia informatica per consultazione

QUADRO GENERALE RIASSUNTIVO

ENTRATE	CASSA 2023	COMPETENZA 2023	COMPETENZA 2024	COMPETENZA 2025	SPESE	CASSA 2023	COMPETENZA 2023	COMPETENZA 2024	COMPETENZA 2025
Fondo di cassa presunto all'inizio dell'esercizio	628.247,77								
Utilizzo avanzo presunto di amministrazione di cui Utilizzo Fondo anticipazioni di liquidità		36.200,00 0,00	0,00 0,00	0,00 0,00	**Disavanzo di amministrazione**		0,00	0,00	0,00
Fondo pluriennale vincolato		519.012,52	0,00	0,00	**Disavanzo derivante da debito autorizzato e non contratto**		0,00	0,00	0,00
Titolo 1 – Entrate correnti di natura tributaria, contributiva e perequativa	1.876.233,16	1.564.272,00	1.569.272,00	1.569.272,00	**Titolo 1** – Spese correnti	4.010.981,16	2.976.094,54	2.739.429,87	2.744.179,87
					– di cui fondo pluriennale vincolato		*0,00*	*0,00*	*0,00*
Titolo 2 – Trasferimenti correnti	830.802,61	854.620,25	625.028,58	636.503,58					
Titolo 3 – Entrate extratributarie	868.337,38	614.388,29	603.611,29	589.659,29					
Titolo 4 – Entrate in conto capitale	2.989.623,68	1.365.041,66	1.173.632,32	186.248,66	**Titolo 2** – Spese in conto capitale	2.540.704,00	1.920.254,18	1.233.632,32	186.248,66
					– di cui fondo pluriennale vincolato		*0,00*	*0,00*	*0,00*
Titolo 5 – Entrate da riduzione di attività finanziarie	0,00	0,00	0,00	0,00	**Titolo 3** – Spese per incremento di attività finanziarie *- di cui fondo pluriennale vincolato*	0,00	0,00 *0,00*	0,00 *0,00*	0,00 *0,00*
Totale entrate finali	6.564.996,83	4.398.322,20	3.971.544,19	2.981.683,53	**Totale spese finali**	6.551.685,16	4.896.348,72	3.973.062,19	2.930.428,53
Titolo 6 – Accensione di prestiti	160.707,01	0,00	60.000,00	0,00	**Titolo 4** – Rimborso di prestiti di cui Fondo anticipazioni di liquidità	57.186,00	57.186,00 0,00	58.482,00 0,00	51.255,00 0,00
Titolo 7 – Anticipazioni da istituto tesoriere/cassiere	732.000,00	732.000,00	732.000,00	732.000,00	**Titolo 5** – Chiusura anticipazioni da istituto tesoriere/cassiere	732.000,00	732.000,00	732.000,00	732.000,00
Titolo 9 – Entrate per conto di terzi e partite di giro	524.278,94	407.000,00	407.000,00	407.000,00	**Titolo 7** – Spese per conto terzi e partite di giro	566.679,55	407.000,00	407.000,00	407.000,00
Totale titoli	7.981.982,78	5.537.322,20	5.170.544,19	4.120.683,53	**Totale titoli**	7.907.550,71	6.092.534,72	5.170.544,19	4.120.683,53
TOTALE COMPLESSIVO ENTRATE	8.610.230,55	6.092.534,72	5.170.544,19	4.120.683,53	**TOTALE COMPLESSIVO SPESE**	7.907.550,71	6.092.534,72	5.170.544,19	4.120.683,53
Fondo di cassa finale presunto	702.679,84								

copia informatica per consultazione

BILANCIO DI PREVISIONE

EQUILIBRI DI BILANCIO

EQUILIBRIO ECONOMICO-FINANZIARIO			COMPETENZA 2023	COMPETENZA 2024	COMPETENZA 2025
Fondo di cassa all'inizio dell'esercizio		628.247,77			
A) Fondo pluriennale vincolato di entrata per spese correnti	(+)		0,00	0,00	0,00
AA) Recupero disavanzo di amministrazione esercizio precedente	(–)		0,00	0,00	0,00
B) Entrate Titoli 1.00 – 2.00 – 3.00	(+)		3.033.280,54	2.797.911,87	2.795.434,87
di cui per estinzione anticipata di prestiti			*0,00*	*0,00*	*0,00*
C) Entrate Titolo 4.02.06 – Contributi agli investimenti direttamente destinati al rimborso dei prestiti da amministrazioni pubbliche	(+)		0,00	0,00	0,00
D) Spese Titolo 1.00 - Spese correnti	(–)		2.976.094,54	2.739.429,87	2.744.179,87
di cui:					
• *fondo pluriennale vincolato*			*0,00*	*0,00*	*0,00*
• *fondo crediti di dubbia esigibilità*			*96.100,00*	*96.100,00*	*96.100,00*
E) Spese Titolo 2.04 – Altri trasferimenti in conto capitale	(–)		0,00	0,00	0,00
F) Spese Titolo 4.00 - Quote di capitale amm.to dei mutui e prestiti obbligazionari	(–)		57.186,00	58.482,00	51.255,00
di cui per estinzione anticipata di prestiti			*0,00*	*0,00*	*0,00*
di cui Fondo anticipazioni di liquidità			*0,00*	*0,00*	*0,00*
G) Somma finale (G=A-AA+B+C-D-E-F)			**0,00**	**0,00**	**0,00**
ALTRE POSTE DIFFERENZIALI, PER ECCEZIONI PREVISTE DA NORME DI LEGGE E DA PRINCIPI CONTABILI, CHE HANNO EFFETTO SULL'EQUILIBRIO EX ARTICOLO 162, COMMA 6, DEL TESTO UNICO DELLE LEGGI SULL'ORDINAMENTO DEGLI ENTI LOCALI					
H) Utilizzo risultato di amministrazione presunto per spese correnti e per rimborso dei prestiti	(+)		0,00	0,00	0,00
di cui per estinzione anticipata di prestiti			*0,00*	-	-
I) Entrate di parte capitale destinate a spese correnti in base a specifiche disposizioni di legge o dei principi contabili	(+)		0,00	0,00	0,00
di cui per estinzione anticipata di prestiti			*0,00*	*0,00*	*0,00*
L) Entrate di parte corrente destinate a spese di investimento in base a specifiche disposizioni di legge o dei principi contabili	(–)		0,00	0,00	0,00
M) Entrate da accensione di prestiti destinate a estinzione anticipata dei prestiti	(+)		0,00	0,00	0,00
EQUILIBRIO DI PARTE CORRENTE O=G+H+I-L+M			**0,00**	**0,00**	**0,00**

copia informatica per consultazione

BILANCIO DI PREVISIONE

EQUILIBRI DI BILANCIO

EQUILIBRIO ECONOMICO-FINANZIARIO			COMPETENZA 2023	COMPETENZA 2024	COMPETENZA 2025
P) Utilizzo risultato di amministrazione presunto per spese di investimento	(+)		36.200,00	-	-
Q) Fondo pluriennale vincolato di entrata per spese in conto capitale	(+)		519.012,52	0,00	0,00
R) Entrate Titoli 4.00 – 5.00 – 6.00	(+)		1.365.041,66	1.233.632,32	186.248,66
C) Entrate Titolo 4.02.06 – Contributi agli investimenti direttamente destinati al rimborso dei prestiti da amministrazioni pubbliche	(–)		0,00	0,00	0,00
I) Entrate di parte capitale destinate a spese correnti in base a specifiche disposizioni di legge o dei principi contabili	(–)		0,00	0,00	0,00
S1) Entrate Titolo 5.02 per Riscossione crediti di breve termine	(–)		0,00	0,00	0,00
S2) Entrate Titolo 5.03 per Riscossione crediti di medio-lungo termine	(–)		0,00	0,00	0,00
T) Entrate Titolo 5.04 relative a Altre entrate per riduzioni di attività finanziaria	(–)		0,00	0,00	0,00
L) Entrate di parte corrente destinate a spese di investimento in base a specifiche disposizioni di legge o dei principi contabili	(+)		0,00	0,00	0,00
M) Entrate da accensione di prestiti destinate a estinzione anticipata dei prestiti	(–)		0,00	0,00	0,00
U) Spese Titolo 2.00 – Spese in conto capitale	(–)		1.920.254,18	1.233.632,32	186.248,66
di cui fondo pluriennale vincolato di spesa			*0,00*	*0,00*	*0,00*
V) Spese Titolo 3.01 per Acquisizioni di attività finanziarie	(–)		0,00	0,00	0,00
E) Spese Titolo 2.04 – Altri trasferimenti in conto capitale	(+)		0,00	0,00	0,00
EQUILIBRIO DI PARTE CAPITALE					
Z = P+Q+R-C-I-S1-S2-T+L-M-U-V+E			**0,00**	**0,00**	**0,00**

copia informatica per consultazione

BILANCIO DI PREVISIONE

EQUILIBRI DI BILANCIO

EQUILIBRIO ECONOMICO-FINANZIARIO			COMPETENZA 2023	COMPETENZA 2024	COMPETENZA 2025
S1) Entrate Titolo 5.02 per Riscossione crediti di breve termine	(+)		0,00	0,00	0,00
S2) Entrate Titolo 5.03 per Riscossione crediti di medio-lungo termine	(+)		0,00	0,00	0,00
T) Entrate Titolo 5.04 relative a Altre entrate per riduzioni di attività finanziaria	(+)		0,00	0,00	0,00
X1) Spese Titolo 3.02 per Concessioni crediti di breve termine	(–)		0,00	0,00	0,00
X2) Spese Titolo 3.03 per Concessioni crediti di medio-lungo termine	(–)		0,00	0,00	0,00
Y) Spese Titolo 3.04 per Altre spese per acquisizioni di attività finanziarie	(–)		0,00	0,00	0,00
EQUILIBRIO FINALE					
W = O+Z+S1+S2+T-X1-X2-Y			**0,00**	**0,00**	**0,00**

Saldo corrente ai fini della copertura degli investimenti pluriennali :

Equilibrio di parte corrente (O)			0,00	0,00	0,00
Utilizzo risultato di amministrazione per il finanziamento di spese correnti (H) al netto del fondo anticipazione di liquidità	(–)		0,00		
Equilibrio di parte corrente ai fini della copertura degli investimenti plurien.			**0,00**	**0,00**	**0,00**

copia informatica per consultazione

TABELLA DIMOSTRATIVA DEL RISULTATO DI AMMINISTRAZIONE PRESUNTO

1) Determinazione del risultato di amministrazione presunto al 31/12/2022		
	Risultato di amministrazione iniziale dell'esercizio 2022	**646.574,25**
(+)	Fondo pluriennale vincolato iniziale dell'esercizio 2022	1.636.961,59
(+)	Entrate già accertate nell'esercizio 2022	3.727.662,42
(-)	Uscite già impegnate nell'esercizio 2022	4.998.473,70
(-)	Riduzione dei residui attivi già verificatasi nell'esercizio 2022	0,00
(+)	Incremento dei residui attivi già verificatasi nell'esercizio 2022	14.413,76
(+)	Riduzione dei residui passivi già verificatasi nell'esercizio 2022	0,00
(=)	**Risultato di amministrazione dell'esercizio 2022 alla data di redazione del bilancio dell'anno 2023**	**1.027.138,32**
(+)	Entrate che prevedo di accertare per il restante periodo dell'esercizio 2022	0,00
(-)	Spese che prevedo di impegnare per il restante periodo dell'esercizio 2022	0,00
(-)	Riduzione dei residui attivi presunta per il restante periodo dell'esercizio 2022	0,00
(+)	Incremento dei residui attivi presunto per il restante periodo dell'esercizio 2022	0,00
(+)	Riduzione dei residui passivi presunta per il restante periodo dell'esercizio 2022	0,00
-	Fondo Pluriennale vincolato finale presunto dell'esercizio 2022	519.012,52
(=)	**A) Risultato di amministrazione presunto al 31/12/2022**	**508.125,80**

2) Composizione del risultato di amministrazione presunto al 31/12/2022		
Parte accantonata		
-	Fondo crediti di dubbia esigibilità al 31/12/2022	260.000,00
-	Accantonamento residui perenti al 31/12/2022. (solo per le regioni)	0,00
-	Fondo anticipazioni liquidità	0,00
-	Fondo perdite società partecipate	0,00
-	Fondo contenzioso	8.000,00
-	Altri accantonamenti	5.877,00
	B) Totale parte accantonata	**273.877,00**
Parte vincolata		
Vincoli derivanti da leggi e dai principi contabili		5.680,81
Vincoli derivanti da trasferimenti		125.031,32
Vincoli derivanti dalla contrazione di mutui		0,00
Vincoli formalmente attribuiti dall'ente		0,00
Altri vincoli		9.300,00
	C) Totale parte vincolata	**140.012,13**
Parte destinata agli investimenti		
	D) Totale destinata agli investimenti	**358,52**
	E) Totale parte disponibile (E=A-B-C-D)	**93.878,15**
	F) di cui Disavanzo da debito autorizzato e non contratto	0,00
Se E è negativo, tale importo è iscritto tra le spese del bilancio di previsione come disavanzo da ripianare		

copia informatica per consultazione

TABELLA DIMOSTRATIVA DEL RISULTATO DI AMMINISTRAZIONE PRESUNTO

3) Utilizzo quote del risultato di amministrazione presunto al 31/12/2022 previsto nel bilancio:	
Utilizzo quota accantonata	0,00
Utilizzo quota vincolata	36.200,00
Utilizzo quota destinata agli investimenti	0,00
Utilizzo quota disponibile	0,00
Totale utilizzo avanzo di amministrazione presunto	**36.200,00**

copia informatica per consultazione

ELENCO ANALITICO DELLE RISORSE VINCOLATE NEL RISULTATO DI AMMINISTRAZIONE PRESUNTO

Cap. di entrata	Descr.	Capitolo di spesa correlato	Descr.	Risorse vinc. al 1/1/2022	Entrate vincolate accertate nell'esercizio 2022 (dati presunti)	Impegni presunti eserc. 2022 finanziati da entrate vincolate accertate nell'esercizio o da quote vincolate del risultato di amministrazione (dati presunti)	Fondo plur. vinc. al 31/12/2022 finanziato da entrate vincolate accertate nell'esercizio o da quote vincolate del risultato di amministrazione (dati presunti)	Cancellazione nell'esercizio 2022 di residui attivi vincolati o eliminazione del vincolo su quote del risultato di amministrazione (+) e cancellazione nell'esercizio 2022 di residui passivi finanziati da risorse vincolate (-) (gestione dei residui):	Cancellazione nell'esercizio 2022 di impegni finanziati dal fondo pluriennale vincolato dopo l'approvazione del rendiconto dell'esercizio 2021 se non reimpegnati nell'esercizio 2022 (+)	Risorse vincolate nel risultato di amministrazione presunto al 31/12/2022	Risorse vincolate presunte al 31/12/2022 applicate al primo esercizio del bilancio di previsione
				(a)	(b)	(c)	(d)	(e)	(f)	(g)=(a) +(b) -(c)-(d)-(e)+(f)	(i)
Vincoli derivanti dalla legge											
425/7	RIMBORSO DA PARTE DELL'UNIONE DEI COMUNI QUOTA TASSA DI SOGGIORNO INCASSATA PER NOSTRO CONTO. - (CFR. USCITA CAP. 2610) RIMBORSI E CONCORSI	2610/44	CONTRIBUTI	1.680,81	0,00	0,00	0,00	0,00	0,00	1.680,81	0,00
1042/0	TRASFERIMENTO DALL'UNIONE DELLA ROMAGNA FAENTINA DEI PROVENTI PER CONCES. EDILIZIE E ONERI URBAN	3773/0	VERSAMENTO 7% ONERI DI URBANIZZAZIONE SECONDARIA PER GLI EDIFICI DEL CULTO.	4.000,00	0,00	0,00	0,00	0,00	0,00	4.000,00	0,00
	Totale Vincoli derivanti dalla legge			**5.680,81**	**0,00**	**0,00**	**0,00**	**0,00**	**0,00**	**5.680,81**	**0,00**
Vincoli derivanti da Trasferimenti											
914/0	PROVENTI DERIVANTI DA ALIENAZIONI PATRIMONIALI BENI IMMOBILI - CFR USCITA CAP. 3653	2980/0	ACQUISTO DI BENI IMMOBILI DESTINATI ALLA LOCAZIONE	124.987,95	0,00	0,00	0,00	0,00	0,00	124.987,95	36.200,00
927/0	PNRR M2C4 2.2 - CONTRIBUTO STATALE - DECRETO CRESCITA 2021 - CUP G69J22001330001		SPESA FIN. DA VIN. DERIV. DA TRASFERIMENTI	43,37	0,00	0,00	0,00	0,00	0,00	43,37	0,00
	Totale Vincoli derivanti da Trasferimenti			**125.031,32**	**0,00**	**0,00**	**0,00**	**0,00**	**0,00**	**125.031,32**	**36.200,00**
Vincoli derivanti da finanziamenti											
	Totale Vincoli derivanti da finanziamenti			**0,00**	**0,00**	**0,00**	**0,00**	**0,00**	**0,00**	**0,00**	**0,00**
Vincoli formalmente attribuiti dall'ente											
	Totale Vincoli formalmente attribuiti dall'ente			**0,00**	**0,00**	**0,00**	**0,00**	**0,00**	**0,00**	**0,00**	**0,00**
Altri vincoli											
914/0	PROVENTI DERIVANTI DA ALIENAZIONI PATRIMONIALI BENI IMMOBILI - CFR USCITA CAP. 3653	83/45	RIMBORSI VARI	9.300,00	0,00	0,00	0,00	0,00	0,00	9.300,00	0,00
10000/993	AVANZO D'AMMINISTRAZIONE. AVANZO D'AMMINISTRAZIONE LIBERO PER PARTE CORRENTE		SPESA FIN. DA ALTRI VINCOLI	8.003,66	0,00	8.003,66	0,00	0,00	0,00	0,00	0,00

copia informatica per consultazione

ELENCO ANALITICO DELLE RISORSE VINCOLATE NEL RISULTATO DI AMMINISTRAZIONE PRESUNTO

Cap. di entrata	Descr.	Capitolo di spesa correlato	Descr.	Risorse vinc. al 1/1/2022	Entrate vincolate accertate nell'esercizio 2022 (dati presunti)	Impegni presunti eserc. 2022 finanziati da entrate vincolate accertate nell'esercizio o da quote vincolate del risultato di amministrazione (dati presunti)	Fondo plur. vinc. al 31/12/2022 finanziato da entrate vincolate accertate nell'esercizio o da quote vincolate del risultato di amministrazione (dati presunti)	Cancellazione nell'esercizio 2022 di residui attivi vincolati o eliminazione del vincolo su quote del risultato di amministrazione (+) e cancellazione nell'esercizio 2022 di residui passivi finanziati da risorse vincolate (-) (gestione dei residui):	Cancellazione nell'esercizio 2022 di impegni finanziati dal fondo pluriennale vincolato dopo l'approvazione del rendiconto dell'esercizio 2021 se non reimpegnati nell'esercizio 2022 (+)	Risorse vincolate nel risultato di amministrazione presunto al 31/12/2022	Risorse vincolate presunte al 31/12/2022 applicate al primo esercizio del bilancio di previsione
				(a)	(b)	(c)	(d)	(e)	(f)	(g)=(a) +(b) -(c)-(d)-(e)+(f)	(i)
	Totale Altri vincoli			**17.303,66**	**0,00**	**8.003,66**	**0,00**	**0,00**	**0,00**	**9.300,00**	**0,00**
	TOTALE			**148.015,79**	**0,00**	**8.003,66**	**0,00**	**0,00**	**0,00**	**140.012,13**	**36.200,00**

Totale quote accantonate riguardanti le risorse vincolate da legge (i/1)	0,00
Totale quote accantonate riguardanti le risorse vincolate da trasferimenti (i/2)	0,00
Totale quote accantonate riguardanti le risorse vincolate da finanziamenti (i/3)	0,00
Totale quote accantonate riguardanti le risorse vincolate dall'ente (i/4)	0,00
Totale quote accantonate riguardanti le risorse vincolate da altro (i/5)	0,00
Totale quote accantonate riguardanti le risorse vincolate (i=i/1+i/2+i/3+i/4+i/5)	0,00
Totale risorse vincolate da legge al netto di quelle che sono state oggetto di accantonamenti (l/1=h/1-i/1)	5.680,81
Totale risorse vincolate da trasferimenti al netto di quelle che sono state oggetto di accantonamenti (l/2=h/2-i/2)	125.031,32
Totale risorse vincolate da finanziamenti al netto di quelle che sono state oggetto di accantonamenti (l/3=h/3-i/3)	0,00
Totale risorse vincolate dall'Ente al netto di quelle che sono state oggetto di accantonamenti (l/4=h/4-i/4)	0,00
Totale risorse vincolate da altro al netto di quelle che sono state oggetto di accantonamenti (l/5=h/5-i/5)	9.300,00
Totale risorse vincolate da altro al netto di quelle che sono state oggetto di accantonamenti (l=h-i)	140.012,13

copia informatica per consultazione

COMPOSIZIONE PER MISSIONI E PROGRAMMI DEL FONDO PLURIENNALE VINCOLATO DELL'ESERCIZIO 2023

MISSIONI E PROGRAMMI		FONDO PLURIENNALE VINCOLATO AL 31 DICEMBRE DELL'ESERCIZIO 2022	SPESE IMPEGNATE NEGLI ESERCIZI PRECEDENTI CON COPERTURA COSTITUITA DAL FONDO PLURIENNALE VINCOLATO E IMPUTATE ALL'ESERCIZIO 2023	QUOTA DEL FONDO PLURIENNALE VINCOLATO AL 31 DICEMBRE DELL'ESERCIZIO 2022 , NON DESTINATA AD ESSERE UTILIZZATA NELL'ESERCIZIO 2023 E RINVIATA ALL'ESERCIZIO 2024 E SUCCESSIVI	SPESE CHE SI PREVEDE DI IMPEGNARE NELL'ESERCIZIO 2023 , CON COPERTURA COSTITUITA DAL FONDO PLURIENNALE VINCOLATO CON IMPUTAZIONE AGLI ESERCIZI:				FONDO PLURIENNALE VINCOLATO AL 31 DICEMBRE DELL'ESERCIZIO 2023
					2024	2025	Anni successivi	Imputazione non ancora definita	
		(a)	(b)	(c) = (a) – (b)	(d)	(e)	(f)	(g)	(h) = (c) + (d) + (e) + (f) + (g)
01	**SERVIZI ISTITUZIONALI, GENERALI E DI GESTIONE**								
1	ORGANI ISTITUZIONALI	0,00	0,00	0,00	0,00	0,00	0,00	0,00	0,00
2	SEGRETERIA GENERALE	0,00	0,00	0,00	0,00	0,00	0,00	0,00	0,00
3	GESTIONE ECONOMICA, FINANZIARIA, PROGRAMMAZIONE E PROVVEDITORATO	0,00	0,00	0,00	0,00	0,00	0,00	0,00	0,00
4	GESTIONE DELLE ENTRATE TRIBUTARIE E SERVIZI FISCALI	0,00	0,00	0,00	0,00	0,00	0,00	0,00	0,00
5	GESTIONE DEI BENI DEMANIALI E PATRIMONIALI	0,00	0,00	0,00	0,00	0,00	0,00	0,00	0,00
6	UFFICIO TECNICO	0,00	0,00	0,00	0,00	0,00	0,00	0,00	0,00
7	SERVIZIO ELETTORALE E CONSULTAZIONI POPOLARI - ANAGRAFE E STATO CIVILE	0,00	0,00	0,00	0,00	0,00	0,00	0,00	0,00
8	STATISTICA E SISTEMI INFORMATIVI	0,00	0,00	0,00	0,00	0,00	0,00	0,00	0,00
10	RISORSE UMANE	0,00	0,00	0,00	0,00	0,00	0,00	0,00	0,00
11	ALTRI SERVIZI GENERALI	0,00	0,00	0,00	0,00	0,00	0,00	0,00	0,00
	Totale MISSIONE 01 - SERVIZI ISTITUZIONALI, GENERALI E DI GESTIONE	**0,00**	**0,00**	**0,00**	**0,00**	**0,00**	**0,00**	**0,00**	**0,00**
03	**ORDINE PUBBLICO E SICUREZZA**								
1	POLIZIA LOCALE E AMMINISTRATIVA	0,00	0,00	0,00	0,00	0,00	0,00	0,00	0,00
2	SISTEMA INTEGRATO DI SICUREZZA URBANA	0,00	0,00	0,00	0,00	0,00	0,00	0,00	0,00
	Totale MISSIONE 03 - ORDINE PUBBLICO E SICUREZZA	**0,00**	**0,00**	**0,00**	**0,00**	**0,00**	**0,00**	**0,00**	**0,00**

copia informatica per consultazione

COMPOSIZIONE PER MISSIONI E PROGRAMMI DEL FONDO PLURIENNALE VINCOLATO DELL'ESERCIZIO 2023

MISSIONI E PROGRAMMI		FONDO PLURIENNALE VINCOLATO AL 31 DICEMBRE DELL'ESERCIZIO 2022	SPESE IMPEGNATE NEGLI ESERCIZI PRECEDENTI CON COPERTURA COSTITUITA DAL FONDO PLURIENNALE VINCOLATO E IMPUTATE ALL'ESERCIZIO 2023	QUOTA DEL FONDO PLURIENNALE VINCOLATO AL 31 DICEMBRE DELL'ESERCIZIO 2022 , NON DESTINATA AD ESSERE UTILIZZATA NELL'ESERCIZIO 2023 E RINVIATA ALL'ESERCIZIO 2024 E SUCCESSIVI	SPESE CHE SI PREVEDE DI IMPEGNARE NELL'ESERCIZIO 2023 , CON COPERTURA COSTITUITA DAL FONDO PLURIENNALE VINCOLATO CON IMPUTAZIONE AGLI ESERCIZI:				FONDO PLURIENNALE VINCOLATO AL 31 DICEMBRE DELL'ESERCIZIO 2023
					2024	2025	Anni successivi	Imputazione non ancora definita	
		(a)	(b)	(c) = (a) – (b)	(d)	(e)	(f)	(g)	(h) = (c) + (d) + (e) + (f) + (g)
04	**ISTRUZIONE E DIRITTO ALLO STUDIO**								
1	ISTRUZIONE PRESCOLASTICA	0,00	0,00	0,00	0,00	0,00	0,00	0,00	0,00
2	ALTRI ORDINI DI ISTRUZIONE NON UNIVERSITARIA	160.707,01	160.707,01	0,00	0,00	0,00	0,00	0,00	0,00
4	ISTRUZIONE UNIVERSITARIA	0,00	0,00	0,00	0,00	0,00	0,00	0,00	0,00
6	SERVIZI AUSILIARI ALL'ISTRUZIONE	0,00	0,00	0,00	0,00	0,00	0,00	0,00	0,00
	Totale MISSIONE 04 - ISTRUZIONE E DIRITTO ALLO STUDIO	**160.707,01**	**160.707,01**	**0,00**	**0,00**	**0,00**	**0,00**	**0,00**	**0,00**
05	**TUTELA E VALORIZZAZIONE DEI BENI E DELLE ATTIVITA' CULTURALI**								
1	VALORIZZAZIONE DEI BENI DI INTERESSE STORICO	0,00	0,00	0,00	0,00	0,00	0,00	0,00	0,00
2	ATTIVITÀ CULTURALI E INTERVENTI DIVERSI NEL SETTORE CULTURALE	0,00	0,00	0,00	0,00	0,00	0,00	0,00	0,00
	Totale MISSIONE 05 - TUTELA E VALORIZZAZIONE DEI BENI E DELLE ATTIVITA' CULTURALI	**0,00**	**0,00**	**0,00**	**0,00**	**0,00**	**0,00**	**0,00**	**0,00**
06	**POLITICHE GIOVANILI, SPORT E TEMPO LIBERO**								
1	SPORT E TEMPO LIBERO	291.097,94	291.097,94	0,00	0,00	0,00	0,00	0,00	0,00
2	GIOVANI	0,00	0,00	0,00	0,00	0,00	0,00	0,00	0,00
	Totale MISSIONE 06 - POLITICHE GIOVANILI, SPORT E TEMPO LIBERO	**291.097,94**	**291.097,94**	**0,00**	**0,00**	**0,00**	**0,00**	**0,00**	**0,00**
07	**TURISMO**								

copia informatica per consultazione

COMPOSIZIONE PER MISSIONI E PROGRAMMI DEL FONDO PLURIENNALE VINCOLATO DELL'ESERCIZIO 2023

	MISSIONI E PROGRAMMI	FONDO PLURIENNALE VINCOLATO AL 31 DICEMBRE DELL'ESERCIZIO 2022	SPESE IMPEGNATE NEGLI ESERCIZI PRECEDENTI CON COPERTURA COSTITUITA DAL FONDO PLURIENNALE VINCOLATO E IMPUTATE ALL'ESERCIZIO 2023	QUOTA DEL FONDO PLURIENNALE VINCOLATO AL 31 DICEMBRE DELL'ESERCIZIO 2022 , NON DESTINATA AD ESSERE UTILIZZATA NELL'ESERCIZIO 2023 E RINVIATA ALL'ESERCIZIO 2024 E SUCCESSIVI	SPESE CHE SI PREVEDE DI IMPEGNARE NELL'ESERCIZIO 2023 , CON COPERTURA COSTITUITA DAL FONDO PLURIENNALE VINCOLATO CON IMPUTAZIONE AGLI ESERCIZI:				FONDO PLURIENNALE VINCOLATO AL 31 DICEMBRE DELL'ESERCIZIO 2023
					2024	2025	Anni successivi	Imputazione non ancora definita	
		(a)	(b)	(c) = (a) – (b)	(d)	(e)	(f)	(g)	(h) = (c) + (d) + (e) + (f) + (g)
1	SVILUPPO E VALORIZZAZIONE DEL TURISMO	0,00	0,00	0,00	0,00	0,00	0,00	0,00	0,00
	Totale MISSIONE 07 - TURISMO	**0,00**	**0,00**	**0,00**	**0,00**	**0,00**	**0,00**	**0,00**	**0,00**
08	**ASSETTO DEL TERRITORIO ED EDILIZIA ABITATIVA**								
1	URBANISTICA E ASSETTO DEL TERRITORIO	0,00	0,00	0,00	0,00	0,00	0,00	0,00	0,00
2	EDILIZIA RESIDENZIALE PUBBLICA E LOCALE E PIANI DI EDILIZIA ECONOMICO-POPOLARE	0,00	0,00	0,00	0,00	0,00	0,00	0,00	0,00
	Totale MISSIONE 08 - ASSETTO DEL TERRITORIO ED EDILIZIA ABITATIVA	**0,00**	**0,00**	**0,00**	**0,00**	**0,00**	**0,00**	**0,00**	**0,00**
09	**SVILUPPO SOSTENIBILE E TUTELA DEL TERRITORIO E DELL'AMBIENTE**								
2	TUTELA, VALORIZZAZIONE E RECUPERO AMBIENTALE	0,00	0,00	0,00	0,00	0,00	0,00	0,00	0,00
3	RIFIUTI	0,00	0,00	0,00	0,00	0,00	0,00	0,00	0,00
4	SERVIZIO IDRICO INTEGRATO	0,00	0,00	0,00	0,00	0,00	0,00	0,00	0,00
5	AREE PROTETTE, PARCHI NATURALI, PROTEZIONE NATURALISTICA E FORESTAZIONE	0,00	0,00	0,00	0,00	0,00	0,00	0,00	0,00
8	QUALITÀ DELL'ARIA E RIDUZIONE DELL'INQUINAMENTO	0,00	0,00	0,00	0,00	0,00	0,00	0,00	0,00
	Totale MISSIONE 09 - SVILUPPO SOSTENIBILE E TUTELA DEL TERRITORIO E DELL'AMBIENTE	**0,00**	**0,00**	**0,00**	**0,00**	**0,00**	**0,00**	**0,00**	**0,00**
10	**TRASPORTI E DIRITTO ALLA MOBILITA'**								
2	TRASPORTO PUBBLICO LOCALE	0,00	0,00	0,00	0,00	0,00	0,00	0,00	0,00

copia informatica per consultazione

COMPOSIZIONE PER MISSIONI E PROGRAMMI DEL FONDO PLURIENNALE VINCOLATO DELL'ESERCIZIO 2023

MISSIONI E PROGRAMMI		FONDO PLURIENNALE VINCOLATO AL 31 DICEMBRE DELL'ESERCIZIO 2022	SPESE IMPEGNATE NEGLI ESERCIZI PRECEDENTI CON COPERTURA COSTITUITA DAL FONDO PLURIENNALE VINCOLATO E IMPUTATE ALL'ESERCIZIO 2023	QUOTA DEL FONDO PLURIENNALE VINCOLATO AL 31 DICEMBRE DELL'ESERCIZIO 2022 , NON DESTINATA AD ESSERE UTILIZZATA NELL'ESERCIZIO 2023 E RINVIATA ALL'ESERCIZIO 2024 E SUCCESSIVI	SPESE CHE SI PREVEDE DI IMPEGNARE NELL'ESERCIZIO 2023 , CON COPERTURA COSTITUITA DAL FONDO PLURIENNALE VINCOLATO CON IMPUTAZIONE AGLI ESERCIZI:				FONDO PLURIENNALE VINCOLATO AL 31 DICEMBRE DELL'ESERCIZIO 2023
					2024	2025	Anni successivi	Imputazione non ancora definita	
		(a)	(b)	(c) = (a) – (b)	(d)	(e)	(f)	(g)	(h) = (c) + (d) + (e) + (f) + (g)
5	VIABILITA' E INFRASTRUTTURE STRADALI	67.207,57	67.207,57	0,00	0,00	0,00	0,00	0,00	0,00
	Totale MISSIONE 10 - TRASPORTI E DIRITTO ALLA MOBILITA'	**67.207,57**	**67.207,57**	**0,00**	**0,00**	**0,00**	**0,00**	**0,00**	**0,00**
11	**SOCCORSO CIVILE**								
1	SISTEMA DI PROTEZIONE CIVILE	0,00	0,00	0,00	0,00	0,00	0,00	0,00	0,00
	Totale MISSIONE 11 - SOCCORSO CIVILE	**0,00**	**0,00**	**0,00**	**0,00**	**0,00**	**0,00**	**0,00**	**0,00**
12	**DIRITTI SOCIALI, POLITICHE SOCIALI E FAMIGLIA**								
1	INTERVENTI PER L'INFANZIA E I MINORI E PER ASILI NIDO	0,00	0,00	0,00	0,00	0,00	0,00	0,00	0,00
2	INTERVENTI PER LA DISABILITA'	0,00	0,00	0,00	0,00	0,00	0,00	0,00	0,00
3	INTERVENTI PER GLI ANZIANI	0,00	0,00	0,00	0,00	0,00	0,00	0,00	0,00
4	INTERVENTI PER I SOGGETTI A RISCHIO DI ESCLUSIONE SOCIALE	0,00	0,00	0,00	0,00	0,00	0,00	0,00	0,00
5	INTERVENTI PER LE FAMIGLIE	0,00	0,00	0,00	0,00	0,00	0,00	0,00	0,00
7	PROGRAMMAZIONE E GOVERNO DELLA RETE DEI SERVIZI SOCIOSANITARI E SOCIALI	0,00	0,00	0,00	0,00	0,00	0,00	0,00	0,00
8	COOPERAZIONE E ASSOCIAZIONISMO	0,00	0,00	0,00	0,00	0,00	0,00	0,00	0,00
9	SERVIZIO NECROSCOPICO E CIMITERIALE	0,00	0,00	0,00	0,00	0,00	0,00	0,00	0,00
	Totale MISSIONE 12 - DIRITTI SOCIALI, POLITICHE SOCIALI E FAMIGLIA	**0,00**	**0,00**	**0,00**	**0,00**	**0,00**	**0,00**	**0,00**	**0,00**

copia informatica per consultazione

COMPOSIZIONE PER MISSIONI E PROGRAMMI DEL FONDO PLURIENNALE VINCOLATO DELL'ESERCIZIO 2023

MISSIONI E PROGRAMMI		FONDO PLURIENNALE VINCOLATO AL 31 DICEMBRE DELL'ESERCIZIO 2022	SPESE IMPEGNATE NEGLI ESERCIZI PRECEDENTI CON COPERTURA COSTITUITA DAL FONDO PLURIENNALE VINCOLATO E IMPUTATE ALL'ESERCIZIO 2023	QUOTA DEL FONDO PLURIENNALE VINCOLATO AL 31 DICEMBRE DELL'ESERCIZIO 2022 , NON DESTINATA AD ESSERE UTILIZZATA NELL'ESERCIZIO 2023 E RINVIATA ALL'ESERCIZIO 2024 E SUCCESSIVI	SPESE CHE SI PREVEDE DI IMPEGNARE NELL'ESERCIZIO 2023 , CON COPERTURA COSTITUITA DAL FONDO PLURIENNALE VINCOLATO CON IMPUTAZIONE AGLI ESERCIZI:				FONDO PLURIENNALE VINCOLATO AL 31 DICEMBRE DELL'ESERCIZIO 2023
					2024	2025	Anni successivi	Imputazione non ancora definita	
		(a)	(b)	(c) = (a) – (b)	(d)	(e)	(f)	(g)	(h) = (c) + (d) + (e) + (f) + (g)
13	**TUTELA DELLA SALUTE**								
7	ULTERIORI SPESE IN MATERIA SANITARIA	0,00	0,00	0,00	0,00	0,00	0,00	0,00	0,00
	Totale MISSIONE 13 - TUTELA DELLA SALUTE	**0,00**	**0,00**	**0,00**	**0,00**	**0,00**	**0,00**	**0,00**	**0,00**
14	**SVILUPPO ECONOMICO E COMPETITIVITÀ**								
1	INDUSTRIA, E PMI E ARTIGIANATO	0,00	0,00	0,00	0,00	0,00	0,00	0,00	0,00
2	COMMERCIO - RETI DISTRIBUTIVE - TUTELA DEI CONSUMATORI	0,00	0,00	0,00	0,00	0,00	0,00	0,00	0,00
4	RETI E ALTRI SERVIZI DI PUBBLICA UTILITA'	0,00	0,00	0,00	0,00	0,00	0,00	0,00	0,00
	Totale MISSIONE 14 - SVILUPPO ECONOMICO E COMPETITIVITÀ	**0,00**	**0,00**	**0,00**	**0,00**	**0,00**	**0,00**	**0,00**	**0,00**
15	**POLITICHE PER IL LAVORO E LA FORMAZIONE PROFESSIONALE**								
2	FORMAZIONE PROFESSIONALE	0,00	0,00	0,00	0,00	0,00	0,00	0,00	0,00
	Totale MISSIONE 15 - POLITICHE PER IL LAVORO E LA FORMAZIONE PROFESSIONALE	**0,00**	**0,00**	**0,00**	**0,00**	**0,00**	**0,00**	**0,00**	**0,00**
16	**AGRICOLTURA, POLITICHE AGROALIMENTARI E PESCA**								
1	SVILUPPO DEL SETTORE AGRICOLO E DEL SISTEMA AGROALIMENTARE	0,00	0,00	0,00	0,00	0,00	0,00	0,00	0,00
	Totale MISSIONE 16 - AGRICOLTURA, POLITICHE AGROALIMENTARI E PESCA	**0,00**	**0,00**	**0,00**	**0,00**	**0,00**	**0,00**	**0,00**	**0,00**

copia informatica per consultazione

COMPOSIZIONE PER MISSIONI E PROGRAMMI DEL FONDO PLURIENNALE VINCOLATO DELL'ESERCIZIO 2023

MISSIONI E PROGRAMMI		FONDO PLURIENNALE VINCOLATO AL 31 DICEMBRE DELL'ESERCIZIO 2022	SPESE IMPEGNATE NEGLI ESERCIZI PRECEDENTI CON COPERTURA COSTITUITA DAL FONDO PLURIENNALE VINCOLATO E IMPUTATE ALL'ESERCIZIO 2023	QUOTA DEL FONDO PLURIENNALE VINCOLATO AL 31 DICEMBRE DELL'ESERCIZIO 2022 , NON DESTINATA AD ESSERE UTILIZZATA NELL'ESERCIZIO 2023 E RINVIATA ALL'ESERCIZIO 2024 E SUCCESSIVI	SPESE CHE SI PREVEDE DI IMPEGNARE NELL'ESERCIZIO 2023 , CON COPERTURA COSTITUITA DAL FONDO PLURIENNALE VINCOLATO CON IMPUTAZIONE AGLI ESERCIZI:				FONDO PLURIENNALE VINCOLATO AL 31 DICEMBRE DELL'ESERCIZIO 2023
					2024	2025	Anni successivi	Imputazione non ancora definita	
		(a)	(b)	(c) = (a) – (b)	(d)	(e)	(f)	(g)	(h) = (c) + (d) + (e) + (f) + (g)
17	**ENERGIA E DIVERSIFICAZIONE DELLE FONTI ENERGETICHE**								
1	FONTI ENERGETICHE	0,00	0,00	0,00	0,00	0,00	0,00	0,00	0,00
	Totale MISSIONE 17 - ENERGIA E DIVERSIFICAZIONE DELLE FONTI ENERGETICHE	**0,00**	**0,00**	**0,00**	**0,00**	**0,00**	**0,00**	**0,00**	**0,00**
19	**RELAZIONI INTERNAZIONALI**								
1	RELAZIONI INTERNAZIONALI E COOPERAZIONE ALLO SVILUPPO	0,00	0,00	0,00	0,00	0,00	0,00	0,00	0,00
	Totale MISSIONE 19 - RELAZIONI INTERNAZIONALI	**0,00**	**0,00**	**0,00**	**0,00**	**0,00**	**0,00**	**0,00**	**0,00**
	TOTALE	**519.012,52**	**519.012,52**	**0,00**	**0,00**	**0,00**	**0,00**	**0,00**	**0,00**

copia informatica per consultazione

COMPOSIZIONE PER MISSIONI E PROGRAMMI DEL FONDO PLURIENNALE VINCOLATO DELL'ESERCIZIO 2024

MISSIONI E PROGRAMMI		FONDO PLURIENNALE VINCOLATO AL 31 DICEMBRE DELL'ESERCIZIO 2023	SPESE IMPEGNATE NEGLI ESERCIZI PRECEDENTI CON COPERTURA COSTITUITA DAL FONDO PLURIENNALE VINCOLATO E IMPUTATE ALL'ESERCIZIO 2024	QUOTA DEL FONDO PLURIENNALE VINCOLATO AL 31 DICEMBRE DELL'ESERCIZIO 2023 , NON DESTINATA AD ESSERE UTILIZZATA NELL'ESERCIZIO 2024 E RINVIATA ALL'ESERCIZIO 2025 E SUCCESSIVI	SPESE CHE SI PREVEDE DI IMPEGNARE NELL'ESERCIZIO 2024 , CON COPERTURA COSTITUITA DAL FONDO PLURIENNALE VINCOLATO CON IMPUTAZIONE AGLI ESERCIZI:				FONDO PLURIENNALE VINCOLATO AL 31 DICEMBRE DELL'ESERCIZIO 2024
					2025	2026	Anni successivi	Imputazione non ancora definita	
		(a)	(b)	(c) = (a) – (b)	(d)	(e)	(f)	(g)	(h) = (c) + (d) + (e) + (f) + (g)
01	**SERVIZI ISTITUZIONALI, GENERALI E DI GESTIONE**								
1	ORGANI ISTITUZIONALI	0,00	0,00	0,00	0,00	0,00	0,00	0,00	0,00
2	SEGRETERIA GENERALE	0,00	0,00	0,00	0,00	0,00	0,00	0,00	0,00
3	GESTIONE ECONOMICA, FINANZIARIA, PROGRAMMAZIONE E PROVVEDITORATO	0,00	0,00	0,00	0,00	0,00	0,00	0,00	0,00
4	GESTIONE DELLE ENTRATE TRIBUTARIE E SERVIZI FISCALI	0,00	0,00	0,00	0,00	0,00	0,00	0,00	0,00
5	GESTIONE DEI BENI DEMANIALI E PATRIMONIALI	0,00	0,00	0,00	0,00	0,00	0,00	0,00	0,00
6	UFFICIO TECNICO	0,00	0,00	0,00	0,00	0,00	0,00	0,00	0,00
7	SERVIZIO ELETTORALE E CONSULTAZIONI POPOLARI - ANAGRAFE E STATO CIVILE	0,00	0,00	0,00	0,00	0,00	0,00	0,00	0,00
8	STATISTICA E SISTEMI INFORMATIVI	0,00	0,00	0,00	0,00	0,00	0,00	0,00	0,00
10	RISORSE UMANE	0,00	0,00	0,00	0,00	0,00	0,00	0,00	0,00
11	ALTRI SERVIZI GENERALI	0,00	0,00	0,00	0,00	0,00	0,00	0,00	0,00
	Totale MISSIONE 01 - SERVIZI ISTITUZIONALI, GENERALI E DI GESTIONE	**0,00**	**0,00**	**0,00**	**0,00**	**0,00**	**0,00**	**0,00**	**0,00**
03	**ORDINE PUBBLICO E SICUREZZA**								
1	POLIZIA LOCALE E AMMINISTRATIVA	0,00	0,00	0,00	0,00	0,00	0,00	0,00	0,00
2	SISTEMA INTEGRATO DI SICUREZZA URBANA	0,00	0,00	0,00	0,00	0,00	0,00	0,00	0,00
	Totale MISSIONE 03 - ORDINE PUBBLICO E SICUREZZA	**0,00**	**0,00**	**0,00**	**0,00**	**0,00**	**0,00**	**0,00**	**0,00**

copia informatica per consultazione

COMPOSIZIONE PER MISSIONI E PROGRAMMI DEL FONDO PLURIENNALE VINCOLATO DELL'ESERCIZIO 2024

MISSIONI E PROGRAMMI		FONDO PLURIENNALE VINCOLATO AL 31 DICEMBRE DELL'ESERCIZIO 2023	SPESE IMPEGNATE NEGLI ESERCIZI PRECEDENTI CON COPERTURA COSTITUITA DAL FONDO PLURIENNALE VINCOLATO E IMPUTATE ALL'ESERCIZIO 2024	QUOTA DEL FONDO PLURIENNALE VINCOLATO AL 31 DICEMBRE DELL'ESERCIZIO 2023 , NON DESTINATA AD ESSERE UTILIZZATA NELL'ESERCIZIO 2024 E RINVIATA ALL'ESERCIZIO 2025 E SUCCESSIVI	SPESE CHE SI PREVEDE DI IMPEGNARE NELL'ESERCIZIO 2024 , CON COPERTURA COSTITUITA DAL FONDO PLURIENNALE VINCOLATO CON IMPUTAZIONE AGLI ESERCIZI:				FONDO PLURIENNALE VINCOLATO AL 31 DICEMBRE DELL'ESERCIZIO 2024
					2025	2026	Anni successivi	Imputazione non ancora definita	
		(a)	(b)	(c) = (a) – (b)	(d)	(e)	(f)	(g)	(h) = (c) + (d) + (e) + (f) + (g)
04	**ISTRUZIONE E DIRITTO ALLO STUDIO**								
1	ISTRUZIONE PRESCOLASTICA	0,00	0,00	0,00	0,00	0,00	0,00	0,00	0,00
2	ALTRI ORDINI DI ISTRUZIONE NON UNIVERSITARIA	0,00	0,00	0,00	0,00	0,00	0,00	0,00	0,00
4	ISTRUZIONE UNIVERSITARIA	0,00	0,00	0,00	0,00	0,00	0,00	0,00	0,00
6	SERVIZI AUSILIARI ALL'ISTRUZIONE	0,00	0,00	0,00	0,00	0,00	0,00	0,00	0,00
	Totale MISSIONE 04 - ISTRUZIONE E DIRITTO ALLO STUDIO	**0,00**	**0,00**	**0,00**	**0,00**	**0,00**	**0,00**	**0,00**	**0,00**
05	**TUTELA E VALORIZZAZIONE DEI BENI E DELLE ATTIVITA' CULTURALI**								
1	VALORIZZAZIONE DEI BENI DI INTERESSE STORICO	0,00	0,00	0,00	0,00	0,00	0,00	0,00	0,00
2	ATTIVITÀ CULTURALI E INTERVENTI DIVERSI NEL SETTORE CULTURALE	0,00	0,00	0,00	0,00	0,00	0,00	0,00	0,00
	Totale MISSIONE 05 - TUTELA E VALORIZZAZIONE DEI BENI E DELLE ATTIVITA' CULTURALI	**0,00**	**0,00**	**0,00**	**0,00**	**0,00**	**0,00**	**0,00**	**0,00**
06	**POLITICHE GIOVANILI, SPORT E TEMPO LIBERO**								
1	SPORT E TEMPO LIBERO	0,00	0,00	0,00	0,00	0,00	0,00	0,00	0,00
2	GIOVANI	0,00	0,00	0,00	0,00	0,00	0,00	0,00	0,00
	Totale MISSIONE 06 - POLITICHE GIOVANILI, SPORT E TEMPO LIBERO	**0,00**	**0,00**	**0,00**	**0,00**	**0,00**	**0,00**	**0,00**	**0,00**
07	**TURISMO**								

copia informatica per consultazione

COMPOSIZIONE PER MISSIONI E PROGRAMMI DEL FONDO PLURIENNALE VINCOLATO DELL'ESERCIZIO 2024

	MISSIONI E PROGRAMMI	FONDO PLURIENNALE VINCOLATO AL 31 DICEMBRE DELL'ESERCIZIO 2023	SPESE IMPEGNATE NEGLI ESERCIZI PRECEDENTI CON COPERTURA COSTITUITA DAL FONDO PLURIENNALE VINCOLATO E IMPUTATE ALL'ESERCIZIO 2024	QUOTA DEL FONDO PLURIENNALE VINCOLATO AL 31 DICEMBRE DELL'ESERCIZIO 2023 , NON DESTINATA AD ESSERE UTILIZZATA NELL'ESERCIZIO 2024 E RINVIATA ALL'ESERCIZIO 2025 E SUCCESSIVI	SPESE CHE SI PREVEDE DI IMPEGNARE NELL'ESERCIZIO 2024 , CON COPERTURA COSTITUITA DAL FONDO PLURIENNALE VINCOLATO CON IMPUTAZIONE AGLI ESERCIZI:				FONDO PLURIENNALE VINCOLATO AL 31 DICEMBRE DELL'ESERCIZIO 2024
					2025	2026	Anni successivi	Imputazione non ancora definita	
		(a)	(b)	(c) = (a) – (b)	(d)	(e)	(f)	(g)	(h) = (c) + (d) + (e) + (f) + (g)
1	SVILUPPO E VALORIZZAZIONE DEL TURISMO	0,00	0,00	0,00	0,00	0,00	0,00	0,00	0,00
	Totale MISSIONE 07 - TURISMO	**0,00**	**0,00**	**0,00**	**0,00**	**0,00**	**0,00**	**0,00**	**0,00**
08	**ASSETTO DEL TERRITORIO ED EDILIZIA ABITATIVA**								
1	URBANISTICA E ASSETTO DEL TERRITORIO	0,00	0,00	0,00	0,00	0,00	0,00	0,00	0,00
2	EDILIZIA RESIDENZIALE PUBBLICA E LOCALE E PIANI DI EDILIZIA ECONOMICO-POPOLARE	0,00	0,00	0,00	0,00	0,00	0,00	0,00	0,00
	Totale MISSIONE 08 - ASSETTO DEL TERRITORIO ED EDILIZIA ABITATIVA	**0,00**	**0,00**	**0,00**	**0,00**	**0,00**	**0,00**	**0,00**	**0,00**
09	**SVILUPPO SOSTENIBILE E TUTELA DEL TERRITORIO E DELL'AMBIENTE**								
2	TUTELA, VALORIZZAZIONE E RECUPERO AMBIENTALE	0,00	0,00	0,00	0,00	0,00	0,00	0,00	0,00
3	RIFIUTI	0,00	0,00	0,00	0,00	0,00	0,00	0,00	0,00
4	SERVIZIO IDRICO INTEGRATO	0,00	0,00	0,00	0,00	0,00	0,00	0,00	0,00
5	AREE PROTETTE, PARCHI NATURALI, PROTEZIONE NATURALISTICA E FORESTAZIONE	0,00	0,00	0,00	0,00	0,00	0,00	0,00	0,00
8	QUALITÀ DELL'ARIA E RIDUZIONE DELL'INQUINAMENTO	0,00	0,00	0,00	0,00	0,00	0,00	0,00	0,00
	Totale MISSIONE 09 - SVILUPPO SOSTENIBILE E TUTELA DEL TERRITORIO E DELL'AMBIENTE	**0,00**	**0,00**	**0,00**	**0,00**	**0,00**	**0,00**	**0,00**	**0,00**
10	**TRASPORTI E DIRITTO ALLA MOBILITA'**								
2	TRASPORTO PUBBLICO LOCALE	0,00	0,00	0,00	0,00	0,00	0,00	0,00	0,00

copia informatica per consultazione

COMPOSIZIONE PER MISSIONI E PROGRAMMI DEL FONDO PLURIENNALE VINCOLATO DELL'ESERCIZIO 2024

MISSIONI E PROGRAMMI		FONDO PLURIENNALE VINCOLATO AL 31 DICEMBRE DELL'ESERCIZIO 2023	SPESE IMPEGNATE NEGLI ESERCIZI PRECEDENTI CON COPERTURA COSTITUITA DAL FONDO PLURIENNALE VINCOLATO E IMPUTATE ALL'ESERCIZIO 2024	QUOTA DEL FONDO PLURIENNALE VINCOLATO AL 31 DICEMBRE DELL'ESERCIZIO 2023 , NON DESTINATA AD ESSERE UTILIZZATA NELL'ESERCIZIO 2024 E RINVIATA ALL'ESERCIZIO 2025 E SUCCESSIVI	SPESE CHE SI PREVEDE DI IMPEGNARE NELL'ESERCIZIO 2024 , CON COPERTURA COSTITUITA DAL FONDO PLURIENNALE VINCOLATO CON IMPUTAZIONE AGLI ESERCIZI:				FONDO PLURIENNALE VINCOLATO AL 31 DICEMBRE DELL'ESERCIZIO 2024
					2025	2026	Anni successivi	Imputazione non ancora definita	
		(a)	(b)	(c) = (a) – (b)	(d)	(e)	(f)	(g)	(h) = (c) + (d) + (e) + (f) + (g)
5	VIABILITA' E INFRASTRUTTURE STRADALI	0,00	0,00	0,00	0,00	0,00	0,00	0,00	0,00
	Totale MISSIONE 10 - TRASPORTI E DIRITTO ALLA MOBILITA'	**0,00**	**0,00**	**0,00**	**0,00**	**0,00**	**0,00**	**0,00**	**0,00**
11	**SOCCORSO CIVILE**								
1	SISTEMA DI PROTEZIONE CIVILE	0,00	0,00	0,00	0,00	0,00	0,00	0,00	0,00
	Totale MISSIONE 11 - SOCCORSO CIVILE	**0,00**	**0,00**	**0,00**	**0,00**	**0,00**	**0,00**	**0,00**	**0,00**
12	**DIRITTI SOCIALI, POLITICHE SOCIALI E FAMIGLIA**								
1	INTERVENTI PER L'INFANZIA E I MINORI E PER ASILI NIDO	0,00	0,00	0,00	0,00	0,00	0,00	0,00	0,00
2	INTERVENTI PER LA DISABILITA'	0,00	0,00	0,00	0,00	0,00	0,00	0,00	0,00
3	INTERVENTI PER GLI ANZIANI	0,00	0,00	0,00	0,00	0,00	0,00	0,00	0,00
4	INTERVENTI PER I SOGGETTI A RISCHIO DI ESCLUSIONE SOCIALE	0,00	0,00	0,00	0,00	0,00	0,00	0,00	0,00
5	INTERVENTI PER LE FAMIGLIE	0,00	0,00	0,00	0,00	0,00	0,00	0,00	0,00
7	PROGRAMMAZIONE E GOVERNO DELLA RETE DEI SERVIZI SOCIOSANITARI E SOCIALI	0,00	0,00	0,00	0,00	0,00	0,00	0,00	0,00
8	COOPERAZIONE E ASSOCIAZIONISMO	0,00	0,00	0,00	0,00	0,00	0,00	0,00	0,00
9	SERVIZIO NECROSCOPICO E CIMITERIALE	0,00	0,00	0,00	0,00	0,00	0,00	0,00	0,00
	Totale MISSIONE 12 - DIRITTI SOCIALI, POLITICHE SOCIALI E FAMIGLIA	**0,00**	**0,00**	**0,00**	**0,00**	**0,00**	**0,00**	**0,00**	**0,00**

copia informatica per consultazione

COMPOSIZIONE PER MISSIONI E PROGRAMMI DEL FONDO PLURIENNALE VINCOLATO DELL'ESERCIZIO 2024

MISSIONI E PROGRAMMI		FONDO PLURIENNALE VINCOLATO AL 31 DICEMBRE DELL'ESERCIZIO 2023	SPESE IMPEGNATE NEGLI ESERCIZI PRECEDENTI CON COPERTURA COSTITUITA DAL FONDO PLURIENNALE VINCOLATO E IMPUTATE ALL'ESERCIZIO 2024	QUOTA DEL FONDO PLURIENNALE VINCOLATO AL 31 DICEMBRE DELL'ESERCIZIO 2023 , NON DESTINATA AD ESSERE UTILIZZATA NELL'ESERCIZIO 2024 E RINVIATA ALL'ESERCIZIO 2025 E SUCCESSIVI	SPESE CHE SI PREVEDE DI IMPEGNARE NELL'ESERCIZIO 2024 , CON COPERTURA COSTITUITA DAL FONDO PLURIENNALE VINCOLATO CON IMPUTAZIONE AGLI ESERCIZI:				FONDO PLURIENNALE VINCOLATO AL 31 DICEMBRE DELL'ESERCIZIO 2024
					2025	2026	Anni successivi	Imputazione non ancora definita	
		(a)	(b)	(c) = (a) – (b)	(d)	(e)	(f)	(g)	(h) = (c) + (d) + (e) + (f) + (g)
13	**TUTELA DELLA SALUTE**								
7	ULTERIORI SPESE IN MATERIA SANITARIA	0,00	0,00	0,00	0,00	0,00	0,00	0,00	0,00
	Totale MISSIONE 13 - TUTELA DELLA SALUTE	**0,00**	**0,00**	**0,00**	**0,00**	**0,00**	**0,00**	**0,00**	**0,00**
14	**SVILUPPO ECONOMICO E COMPETITIVITÀ**								
1	INDUSTRIA, E PMI E ARTIGIANATO	0,00	0,00	0,00	0,00	0,00	0,00	0,00	0,00
2	COMMERCIO - RETI DISTRIBUTIVE - TUTELA DEI CONSUMATORI	0,00	0,00	0,00	0,00	0,00	0,00	0,00	0,00
4	RETI E ALTRI SERVIZI DI PUBBLICA UTILITA'	0,00	0,00	0,00	0,00	0,00	0,00	0,00	0,00
	Totale MISSIONE 14 - SVILUPPO ECONOMICO E COMPETITIVITÀ	**0,00**	**0,00**	**0,00**	**0,00**	**0,00**	**0,00**	**0,00**	**0,00**
15	**POLITICHE PER IL LAVORO E LA FORMAZIONE PROFESSIONALE**								
2	FORMAZIONE PROFESSIONALE	0,00	0,00	0,00	0,00	0,00	0,00	0,00	0,00
	Totale MISSIONE 15 - POLITICHE PER IL LAVORO E LA FORMAZIONE PROFESSIONALE	**0,00**	**0,00**	**0,00**	**0,00**	**0,00**	**0,00**	**0,00**	**0,00**
16	**AGRICOLTURA, POLITICHE AGROALIMENTARI E PESCA**								
1	SVILUPPO DEL SETTORE AGRICOLO E DEL SISTEMA AGROALIMENTARE	0,00	0,00	0,00	0,00	0,00	0,00	0,00	0,00
	Totale MISSIONE 16 - AGRICOLTURA, POLITICHE AGROALIMENTARI E PESCA	**0,00**	**0,00**	**0,00**	**0,00**	**0,00**	**0,00**	**0,00**	**0,00**

copia informatica per consultazione

COMPOSIZIONE PER MISSIONI E PROGRAMMI DEL FONDO PLURIENNALE VINCOLATO DELL'ESERCIZIO 2024

MISSIONI E PROGRAMMI		FONDO PLURIENNALE VINCOLATO AL 31 DICEMBRE DELL'ESERCIZIO 2023	SPESE IMPEGNATE NEGLI ESERCIZI PRECEDENTI CON COPERTURA COSTITUITA DAL FONDO PLURIENNALE VINCOLATO E IMPUTATE ALL'ESERCIZIO 2024	QUOTA DEL FONDO PLURIENNALE VINCOLATO AL 31 DICEMBRE DELL'ESERCIZIO 2023 , NON DESTINATA AD ESSERE UTILIZZATA NELL'ESERCIZIO 2024 E RINVIATA ALL'ESERCIZIO 2025 E SUCCESSIVI	SPESE CHE SI PREVEDE DI IMPEGNARE NELL'ESERCIZIO 2024 , CON COPERTURA COSTITUITA DAL FONDO PLURIENNALE VINCOLATO CON IMPUTAZIONE AGLI ESERCIZI:				FONDO PLURIENNALE VINCOLATO AL 31 DICEMBRE DELL'ESERCIZIO 2024
					2025	2026	Anni successivi	Imputazione non ancora definita	
		(a)	(b)	(c) = (a) – (b)	(d)	(e)	(f)	(g)	(h) = (c) + (d) + (e) + (f) + (g)
17	**ENERGIA E DIVERSIFICAZIONE DELLE FONTI ENERGETICHE**								
1	FONTI ENERGETICHE	0,00	0,00	0,00	0,00	0,00	0,00	0,00	0,00
	Totale MISSIONE 17 - ENERGIA E DIVERSIFICAZIONE DELLE FONTI ENERGETICHE	**0,00**	**0,00**	**0,00**	**0,00**	**0,00**	**0,00**	**0,00**	**0,00**
19	**RELAZIONI INTERNAZIONALI**								
1	RELAZIONI INTERNAZIONALI E COOPERAZIONE ALLO SVILUPPO	0,00	0,00	0,00	0,00	0,00	0,00	0,00	0,00
	Totale MISSIONE 19 - RELAZIONI INTERNAZIONALI	**0,00**	**0,00**	**0,00**	**0,00**	**0,00**	**0,00**	**0,00**	**0,00**
	TOTALE	**0,00**	**0,00**	**0,00**	**0,00**	**0,00**	**0,00**	**0,00**	**0,00**

copia informatica per consultazione

COMPOSIZIONE PER MISSIONI E PROGRAMMI DEL FONDO PLURIENNALE VINCOLATO DELL'ESERCIZIO 2025

MISSIONI E PROGRAMMI		FONDO PLURIENNALE VINCOLATO AL 31 DICEMBRE DELL'ESERCIZIO 2024	SPESE IMPEGNATE NEGLI ESERCIZI PRECEDENTI CON COPERTURA COSTITUITA DAL FONDO PLURIENNALE VINCOLATO E IMPUTATE ALL'ESERCIZIO 2025	QUOTA DEL FONDO PLURIENNALE VINCOLATO AL 31 DICEMBRE DELL'ESERCIZIO 2024 , NON DESTINATA AD ESSERE UTILIZZATA NELL'ESERCIZIO 2025 E RINVIATA ALL'ESERCIZIO 2026 E SUCCESSIVI	SPESE CHE SI PREVEDE DI IMPEGNARE NELL'ESERCIZIO 2025 , CON COPERTURA COSTITUITA DAL FONDO PLURIENNALE VINCOLATO CON IMPUTAZIONE AGLI ESERCIZI:				FONDO PLURIENNALE VINCOLATO AL 31 DICEMBRE DELL'ESERCIZIO 2025
					2026	2027	Anni successivi	Imputazione non ancora definita	
		(a)	(b)	(c) = (a) – (b)	(d)	(e)	(f)	(g)	(h) = (c) + (d) + (e) + (f) + (g)
01	**SERVIZI ISTITUZIONALI, GENERALI E DI GESTIONE**								
1	ORGANI ISTITUZIONALI	0,00	0,00	0,00	0,00	0,00	0,00	0,00	0,00
2	SEGRETERIA GENERALE	0,00	0,00	0,00	0,00	0,00	0,00	0,00	0,00
3	GESTIONE ECONOMICA, FINANZIARIA, PROGRAMMAZIONE E PROVVEDITORATO	0,00	0,00	0,00	0,00	0,00	0,00	0,00	0,00
4	GESTIONE DELLE ENTRATE TRIBUTARIE E SERVIZI FISCALI	0,00	0,00	0,00	0,00	0,00	0,00	0,00	0,00
5	GESTIONE DEI BENI DEMANIALI E PATRIMONIALI	0,00	0,00	0,00	0,00	0,00	0,00	0,00	0,00
6	UFFICIO TECNICO	0,00	0,00	0,00	0,00	0,00	0,00	0,00	0,00
7	SERVIZIO ELETTORALE E CONSULTAZIONI POPOLARI - ANAGRAFE E STATO CIVILE	0,00	0,00	0,00	0,00	0,00	0,00	0,00	0,00
8	STATISTICA E SISTEMI INFORMATIVI	0,00	0,00	0,00	0,00	0,00	0,00	0,00	0,00
10	RISORSE UMANE	0,00	0,00	0,00	0,00	0,00	0,00	0,00	0,00
11	ALTRI SERVIZI GENERALI	0,00	0,00	0,00	0,00	0,00	0,00	0,00	0,00
	Totale MISSIONE 01 - SERVIZI ISTITUZIONALI, GENERALI E DI GESTIONE	**0,00**	**0,00**	**0,00**	**0,00**	**0,00**	**0,00**	**0,00**	**0,00**
03	**ORDINE PUBBLICO E SICUREZZA**								
1	POLIZIA LOCALE E AMMINISTRATIVA	0,00	0,00	0,00	0,00	0,00	0,00	0,00	0,00
2	SISTEMA INTEGRATO DI SICUREZZA URBANA	0,00	0,00	0,00	0,00	0,00	0,00	0,00	0,00
	Totale MISSIONE 03 - ORDINE PUBBLICO E SICUREZZA	**0,00**	**0,00**	**0,00**	**0,00**	**0,00**	**0,00**	**0,00**	**0,00**

copia informatica per consultazione

COMPOSIZIONE PER MISSIONI E PROGRAMMI DEL FONDO PLURIENNALE VINCOLATO DELL'ESERCIZIO 2025

MISSIONI E PROGRAMMI		FONDO PLURIENNALE VINCOLATO AL 31 DICEMBRE DELL'ESERCIZIO 2024	SPESE IMPEGNATE NEGLI ESERCIZI PRECEDENTI CON COPERTURA COSTITUITA DAL FONDO PLURIENNALE VINCOLATO E IMPUTATE ALL'ESERCIZIO 2025	QUOTA DEL FONDO PLURIENNALE VINCOLATO AL 31 DICEMBRE DELL'ESERCIZIO 2024 , NON DESTINATA AD ESSERE UTILIZZATA NELL'ESERCIZIO 2025 E RINVIATA ALL'ESERCIZIO 2026 E SUCCESSIVI	SPESE CHE SI PREVEDE DI IMPEGNARE NELL'ESERCIZIO 2025 , CON COPERTURA COSTITUITA DAL FONDO PLURIENNALE VINCOLATO CON IMPUTAZIONE AGLI ESERCIZI:				FONDO PLURIENNALE VINCOLATO AL 31 DICEMBRE DELL'ESERCIZIO 2025
					2026	2027	Anni successivi	Imputazione non ancora definita	
		(a)	(b)	(c) = (a) – (b)	(d)	(e)	(f)	(g)	(h) = (c) + (d) + (e) + (f) + (g)
04	**ISTRUZIONE E DIRITTO ALLO STUDIO**								
1	ISTRUZIONE PRESCOLASTICA	0,00	0,00	0,00	0,00	0,00	0,00	0,00	0,00
2	ALTRI ORDINI DI ISTRUZIONE NON UNIVERSITARIA	0,00	0,00	0,00	0,00	0,00	0,00	0,00	0,00
4	ISTRUZIONE UNIVERSITARIA	0,00	0,00	0,00	0,00	0,00	0,00	0,00	0,00
6	SERVIZI AUSILIARI ALL'ISTRUZIONE	0,00	0,00	0,00	0,00	0,00	0,00	0,00	0,00
	Totale MISSIONE 04 - ISTRUZIONE E DIRITTO ALLO STUDIO	**0,00**	**0,00**	**0,00**	**0,00**	**0,00**	**0,00**	**0,00**	**0,00**
05	**TUTELA E VALORIZZAZIONE DEI BENI E DELLE ATTIVITA' CULTURALI**								
1	VALORIZZAZIONE DEI BENI DI INTERESSE STORICO	0,00	0,00	0,00	0,00	0,00	0,00	0,00	0,00
2	ATTIVITÀ CULTURALI E INTERVENTI DIVERSI NEL SETTORE CULTURALE	0,00	0,00	0,00	0,00	0,00	0,00	0,00	0,00
	Totale MISSIONE 05 - TUTELA E VALORIZZAZIONE DEI BENI E DELLE ATTIVITA' CULTURALI	**0,00**	**0,00**	**0,00**	**0,00**	**0,00**	**0,00**	**0,00**	**0,00**
06	**POLITICHE GIOVANILI, SPORT E TEMPO LIBERO**								
1	SPORT E TEMPO LIBERO	0,00	0,00	0,00	0,00	0,00	0,00	0,00	0,00
2	GIOVANI	0,00	0,00	0,00	0,00	0,00	0,00	0,00	0,00
	Totale MISSIONE 06 - POLITICHE GIOVANILI, SPORT E TEMPO LIBERO	**0,00**	**0,00**	**0,00**	**0,00**	**0,00**	**0,00**	**0,00**	**0,00**
07	**TURISMO**								

copia informatica per consultazione

COMPOSIZIONE PER MISSIONI E PROGRAMMI DEL FONDO PLURIENNALE VINCOLATO DELL'ESERCIZIO 2025

	MISSIONI E PROGRAMMI	FONDO PLURIENNALE VINCOLATO AL 31 DICEMBRE DELL'ESERCIZIO 2024	SPESE IMPEGNATE NEGLI ESERCIZI PRECEDENTI CON COPERTURA COSTITUITA DAL FONDO PLURIENNALE VINCOLATO E IMPUTATE ALL'ESERCIZIO 2025	QUOTA DEL FONDO PLURIENNALE VINCOLATO AL 31 DICEMBRE DELL'ESERCIZIO 2024 , NON DESTINATA AD ESSERE UTILIZZATA NELL'ESERCIZIO 2025 E RINVIATA ALL'ESERCIZIO 2026 E SUCCESSIVI	SPESE CHE SI PREVEDE DI IMPEGNARE NELL'ESERCIZIO 2025 , CON COPERTURA COSTITUITA DAL FONDO PLURIENNALE VINCOLATO CON IMPUTAZIONE AGLI ESERCIZI:				FONDO PLURIENNALE VINCOLATO AL 31 DICEMBRE DELL'ESERCIZIO 2025
					2026	2027	Anni successivi	Imputazione non ancora definita	
		(a)	(b)	(c) = (a) – (b)	(d)	(e)	(f)	(g)	(h) = (c) + (d) + (e) + (f) + (g)
1	SVILUPPO E VALORIZZAZIONE DEL TURISMO	0,00	0,00	0,00	0,00	0,00	0,00	0,00	0,00
	Totale MISSIONE 07 - TURISMO	**0,00**	**0,00**	**0,00**	**0,00**	**0,00**	**0,00**	**0,00**	**0,00**
08	**ASSETTO DEL TERRITORIO ED EDILIZIA ABITATIVA**								
1	URBANISTICA E ASSETTO DEL TERRITORIO	0,00	0,00	0,00	0,00	0,00	0,00	0,00	0,00
2	EDILIZIA RESIDENZIALE PUBBLICA E LOCALE E PIANI DI EDILIZIA ECONOMICO-POPOLARE	0,00	0,00	0,00	0,00	0,00	0,00	0,00	0,00
	Totale MISSIONE 08 - ASSETTO DEL TERRITORIO ED EDILIZIA ABITATIVA	**0,00**	**0,00**	**0,00**	**0,00**	**0,00**	**0,00**	**0,00**	**0,00**
09	**SVILUPPO SOSTENIBILE E TUTELA DEL TERRITORIO E DELL'AMBIENTE**								
2	TUTELA, VALORIZZAZIONE E RECUPERO AMBIENTALE	0,00	0,00	0,00	0,00	0,00	0,00	0,00	0,00
3	RIFIUTI	0,00	0,00	0,00	0,00	0,00	0,00	0,00	0,00
4	SERVIZIO IDRICO INTEGRATO	0,00	0,00	0,00	0,00	0,00	0,00	0,00	0,00
5	AREE PROTETTE, PARCHI NATURALI, PROTEZIONE NATURALISTICA E FORESTAZIONE	0,00	0,00	0,00	0,00	0,00	0,00	0,00	0,00
8	QUALITÀ DELL'ARIA E RIDUZIONE DELL'INQUINAMENTO	0,00	0,00	0,00	0,00	0,00	0,00	0,00	0,00
	Totale MISSIONE 09 - SVILUPPO SOSTENIBILE E TUTELA DEL TERRITORIO E DELL'AMBIENTE	**0,00**	**0,00**	**0,00**	**0,00**	**0,00**	**0,00**	**0,00**	**0,00**
10	**TRASPORTI E DIRITTO ALLA MOBILITA'**								
2	TRASPORTO PUBBLICO LOCALE	0,00	0,00	0,00	0,00	0,00	0,00	0,00	0,00

copia informatica per consultazione

COMPOSIZIONE PER MISSIONI E PROGRAMMI DEL FONDO PLURIENNALE VINCOLATO DELL'ESERCIZIO 2025

MISSIONI E PROGRAMMI		FONDO PLURIENNALE VINCOLATO AL 31 DICEMBRE DELL'ESERCIZIO 2024	SPESE IMPEGNATE NEGLI ESERCIZI PRECEDENTI CON COPERTURA COSTITUITA DAL FONDO PLURIENNALE VINCOLATO E IMPUTATE ALL'ESERCIZIO 2025	QUOTA DEL FONDO PLURIENNALE VINCOLATO AL 31 DICEMBRE DELL'ESERCIZIO 2024 , NON DESTINATA AD ESSERE UTILIZZATA NELL'ESERCIZIO 2025 E RINVIATA ALL'ESERCIZIO 2026 E SUCCESSIVI	SPESE CHE SI PREVEDE DI IMPEGNARE NELL'ESERCIZIO 2025 , CON COPERTURA COSTITUITA DAL FONDO PLURIENNALE VINCOLATO CON IMPUTAZIONE AGLI ESERCIZI:				FONDO PLURIENNALE VINCOLATO AL 31 DICEMBRE DELL'ESERCIZIO 2025
					2026	2027	Anni successivi	Imputazione non ancora definita	
		(a)	(b)	(c) = (a) – (b)	(d)	(e)	(f)	(g)	(h) = (c) + (d) + (e) + (f) + (g)
5	VIABILITA' E INFRASTRUTTURE STRADALI	0,00	0,00	0,00	0,00	0,00	0,00	0,00	0,00
	Totale MISSIONE 10 - TRASPORTI E DIRITTO ALLA MOBILITA'	**0,00**	**0,00**	**0,00**	**0,00**	**0,00**	**0,00**	**0,00**	**0,00**
11	**SOCCORSO CIVILE**								
1	SISTEMA DI PROTEZIONE CIVILE	0,00	0,00	0,00	0,00	0,00	0,00	0,00	0,00
	Totale MISSIONE 11 - SOCCORSO CIVILE	**0,00**	**0,00**	**0,00**	**0,00**	**0,00**	**0,00**	**0,00**	**0,00**
12	**DIRITTI SOCIALI, POLITICHE SOCIALI E FAMIGLIA**								
1	INTERVENTI PER L'INFANZIA E I MINORI E PER ASILI NIDO	0,00	0,00	0,00	0,00	0,00	0,00	0,00	0,00
2	INTERVENTI PER LA DISABILITA'	0,00	0,00	0,00	0,00	0,00	0,00	0,00	0,00
3	INTERVENTI PER GLI ANZIANI	0,00	0,00	0,00	0,00	0,00	0,00	0,00	0,00
4	INTERVENTI PER I SOGGETTI A RISCHIO DI ESCLUSIONE SOCIALE	0,00	0,00	0,00	0,00	0,00	0,00	0,00	0,00
5	INTERVENTI PER LE FAMIGLIE	0,00	0,00	0,00	0,00	0,00	0,00	0,00	0,00
7	PROGRAMMAZIONE E GOVERNO DELLA RETE DEI SERVIZI SOCIOSANITARI E SOCIALI	0,00	0,00	0,00	0,00	0,00	0,00	0,00	0,00
8	COOPERAZIONE E ASSOCIAZIONISMO	0,00	0,00	0,00	0,00	0,00	0,00	0,00	0,00
9	SERVIZIO NECROSCOPICO E CIMITERIALE	0,00	0,00	0,00	0,00	0,00	0,00	0,00	0,00
	Totale MISSIONE 12 - DIRITTI SOCIALI, POLITICHE SOCIALI E FAMIGLIA	**0,00**	**0,00**	**0,00**	**0,00**	**0,00**	**0,00**	**0,00**	**0,00**

copia informatica per consultazione

COMPOSIZIONE PER MISSIONI E PROGRAMMI DEL FONDO PLURIENNALE VINCOLATO DELL'ESERCIZIO 2025

MISSIONI E PROGRAMMI		FONDO PLURIENNALE VINCOLATO AL 31 DICEMBRE DELL'ESERCIZIO 2024	SPESE IMPEGNATE NEGLI ESERCIZI PRECEDENTI CON COPERTURA COSTITUITA DAL FONDO PLURIENNALE VINCOLATO E IMPUTATE ALL'ESERCIZIO 2025	QUOTA DEL FONDO PLURIENNALE VINCOLATO AL 31 DICEMBRE DELL'ESERCIZIO 2024 , NON DESTINATA AD ESSERE UTILIZZATA NELL'ESERCIZIO 2025 E RINVIATA ALL'ESERCIZIO 2026 E SUCCESSIVI	SPESE CHE SI PREVEDE DI IMPEGNARE NELL'ESERCIZIO 2025 , CON COPERTURA COSTITUITA DAL FONDO PLURIENNALE VINCOLATO CON IMPUTAZIONE AGLI ESERCIZI:				FONDO PLURIENNALE VINCOLATO AL 31 DICEMBRE DELL'ESERCIZIO 2025
					2026	2027	Anni successivi	Imputazione non ancora definita	
		(a)	(b)	(c) = (a) – (b)	(d)	(e)	(f)	(g)	(h) = (c) + (d) + (e) + (f) + (g)
13	**TUTELA DELLA SALUTE**								
7	ULTERIORI SPESE IN MATERIA SANITARIA	0,00	0,00	0,00	0,00	0,00	0,00	0,00	0,00
	Totale MISSIONE 13 - TUTELA DELLA SALUTE	**0,00**	**0,00**	**0,00**	**0,00**	**0,00**	**0,00**	**0,00**	**0,00**
14	**SVILUPPO ECONOMICO E COMPETITIVITÀ**								
1	INDUSTRIA, E PMI E ARTIGIANATO	0,00	0,00	0,00	0,00	0,00	0,00	0,00	0,00
2	COMMERCIO - RETI DISTRIBUTIVE - TUTELA DEI CONSUMATORI	0,00	0,00	0,00	0,00	0,00	0,00	0,00	0,00
4	RETI E ALTRI SERVIZI DI PUBBLICA UTILITA'	0,00	0,00	0,00	0,00	0,00	0,00	0,00	0,00
	Totale MISSIONE 14 - SVILUPPO ECONOMICO E COMPETITIVITÀ	**0,00**	**0,00**	**0,00**	**0,00**	**0,00**	**0,00**	**0,00**	**0,00**
15	**POLITICHE PER IL LAVORO E LA FORMAZIONE PROFESSIONALE**								
2	FORMAZIONE PROFESSIONALE	0,00	0,00	0,00	0,00	0,00	0,00	0,00	0,00
	Totale MISSIONE 15 - POLITICHE PER IL LAVORO E LA FORMAZIONE PROFESSIONALE	**0,00**	**0,00**	**0,00**	**0,00**	**0,00**	**0,00**	**0,00**	**0,00**
16	**AGRICOLTURA, POLITICHE AGROALIMENTARI E PESCA**								
1	SVILUPPO DEL SETTORE AGRICOLO E DEL SISTEMA AGROALIMENTARE	0,00	0,00	0,00	0,00	0,00	0,00	0,00	0,00
	Totale MISSIONE 16 - AGRICOLTURA, POLITICHE AGROALIMENTARI E PESCA	**0,00**	**0,00**	**0,00**	**0,00**	**0,00**	**0,00**	**0,00**	**0,00**

copia informatica per consultazione

COMPOSIZIONE PER MISSIONI E PROGRAMMI DEL FONDO PLURIENNALE VINCOLATO DELL'ESERCIZIO 2025

MISSIONI E PROGRAMMI		FONDO PLURIENNALE VINCOLATO AL 31 DICEMBRE DELL'ESERCIZIO 2024	SPESE IMPEGNATE NEGLI ESERCIZI PRECEDENTI CON COPERTURA COSTITUITA DAL FONDO PLURIENNALE VINCOLATO E IMPUTATE ALL'ESERCIZIO 2025	QUOTA DEL FONDO PLURIENNALE VINCOLATO AL 31 DICEMBRE DELL'ESERCIZIO 2024 , NON DESTINATA AD ESSERE UTILIZZATA NELL'ESERCIZIO 2025 E RINVIATA ALL'ESERCIZIO 2026 E SUCCESSIVI	SPESE CHE SI PREVEDE DI IMPEGNARE NELL'ESERCIZIO 2025 , CON COPERTURA COSTITUITA DAL FONDO PLURIENNALE VINCOLATO CON IMPUTAZIONE AGLI ESERCIZI:				FONDO PLURIENNALE VINCOLATO AL 31 DICEMBRE DELL'ESERCIZIO 2025
					2026	2027	Anni successivi	Imputazione non ancora definita	
		(a)	(b)	(c) = (a) – (b)	(d)	(e)	(f)	(g)	(h) = (c) + (d) + (e) + (f) + (g)
17	**ENERGIA E DIVERSIFICAZIONE DELLE FONTI ENERGETICHE**								
1	FONTI ENERGETICHE	0,00	0,00	0,00	0,00	0,00	0,00	0,00	0,00
	Totale MISSIONE 17 - ENERGIA E DIVERSIFICAZIONE DELLE FONTI ENERGETICHE	**0,00**	**0,00**	**0,00**	**0,00**	**0,00**	**0,00**	**0,00**	**0,00**
19	**RELAZIONI INTERNAZIONALI**								
1	RELAZIONI INTERNAZIONALI E COOPERAZIONE ALLO SVILUPPO	0,00	0,00	0,00	0,00	0,00	0,00	0,00	0,00
	Totale MISSIONE 19 - RELAZIONI INTERNAZIONALI	**0,00**	**0,00**	**0,00**	**0,00**	**0,00**	**0,00**	**0,00**	**0,00**
	TOTALE	**0,00**	**0,00**	**0,00**	**0,00**	**0,00**	**0,00**	**0,00**	**0,00**

copia informatica per consultazione

COMPOSIZIONE DELL'ACCANTONAMENTO AL FONDO CREDITI DI DUBBIA ESIGIBILITA'
Esercizio finanziario 2023

TIPOLOGIA	DENOMINAZIONE	STANZIAMENTI DI BILANCIO (a)	ACCANTONAMENTO OBBLIGATORIO AL FONDO (b)	ACCANTONAMENTO EFFETTIVO DI BILANCIO (c)	% di stanziamento accantonato al fondo nel rispetto del principio contabile applicato 3.3 (d)=(c/a)
	ENTRATE CORRENTI DI NATURA TRIBUTARIA, CONTRIBUTIVA E PEREQUATIVA				
1010100	**Tipologia 101 : IMPOSTE, TASSE E PROVENTI ASSIMILATI**	**1.564.272,00**	**-**	**-**	**-**
	di cui accertati per cassa sulla base del principio contabile 3.7	0,00	-	-	-
	Tipologia 101: IMPOSTE, TASSE E PROVENTI ASSIMILATI non accertati per cassa	**1.564.272,00**	**84.779,77**	**84.790,00**	**5,42**
1010400	**Tipologia 104 : COMPARTECIPAZIONI DI TRIBUTI**	**0,00**	**0,00**	**0,00**	**0,00**
1030100	**Tipologia 301 : FONDI PEREQUATIVI DA AMMINISTRAZIONI CENTRALI**	**0,00**	**0,00**	**0,00**	**0,00**
1030200	**Tipologia 302 : FONDI PEREQUATIVI DALLA REGIONE O PROVINCIA AUTONOMA**	**0,00**	**0,00**	**0,00**	**0,00**
1000000	**Totale TITOLO 1**	**1.564.272,00**	**84.779,77**	**84.790,00**	**5,42**
	TRASFERIMENTI CORRENTI				
2010100	**Tipologia 101 : TRASFERIMENTI CORRENTI DA AMMINISTRAZIONI PUBBLICHE**	**852.820,25**	**0,00**	**0,00**	**0,00**
2010200	**Tipologia 102 : TRASFERIMENTI CORRENTI DA FAMIGLIE**	**0,00**	**0,00**	**0,00**	**0,00**
2010300	**Tipologia 103 : TRASFERIMENTI CORRENTI DA IMPRESE**	**800,00**	**0,00**	**0,00**	**0,00**
2010400	**Tipologia 104 : TRASFERIMENTI CORRENTI DA ISTITUZIONI SOCIALI PRIVATE**	**1.000,00**	**0,00**	**0,00**	**0,00**
2010500	**Tipologia 105 : TRASFERIMENTI CORRENTI DALL'UNIONE EUROPEA E DAL RESTO DEL MONDO**	**0,00**	**-**	**-**	**-**
	Trasferimenti correnti dall'Unione Europea	0,00	-	-	-
	Trasferimenti correnti dal Resto del Mondo	**0,00**	**0,00**	**0,00**	**0,00**
2000000	**Totale TITOLO 2**	**854.620,25**	**0,00**	**0,00**	**0,00**
	ENTRATE EXTRATRIBUTARIE				
3010000	**Tipologia 100 : VENDITA DI BENI E SERVIZI E PROVENTI DERIVANTI DALLA GESTIONE DEI BENI**	**497.338,29**	**11.301,53**	**11.310,00**	**2,27**

copia informatica per consultazione

COMPOSIZIONE DELL'ACCANTONAMENTO AL FONDO CREDITI DI DUBBIA ESIGIBILITA'
Esercizio finanziario 2023

TIPOLOGIA	DENOMINAZIONE	STANZIAMENTI DI BILANCIO (a)	ACCANTONAMENTO OBBLIGATORIO AL FONDO (b)	ACCANTONAMENTO EFFETTIVO DI BILANCIO (c)	% di stanziamento accantonato al fondo nel rispetto del principio contabile applicato 3.3 (d)=(c/a)
3020000	**Tipologia 200 : PROVENTI DERIVANTI DALL'ATTIVITA' DI CONTROLLO E REPRESSIONE DELLE IRREGOLARITA' E DEGLI ILLECITI**	**100,00**	**0,00**	**0,00**	**0,00**
3030000	**Tipologia 300 : INTERESSI ATTIVI**	**0,00**	**0,00**	**0,00**	**0,00**
3040000	**Tipologia 400 : ALTRE ENTRATE DA REDDITI DA CAPITALE**	**58.950,00**	**0,00**	**0,00**	**0,00**
3050000	**Tipologia 500 : RIMBORSI E ALTRE ENTRATE CORRENTI**	**58.000,00**	**0,00**	**0,00**	**0,00**
3000000	**Totale TITOLO 3**	**614.388,29**	**11.301,53**	**11.310,00**	**1,84**
	ENTRATE IN CONTO CAPITALE				
4010000	**Tipologia 100 : TRIBUTI IN CONTO CAPITALE**	**0,00**	**0,00**	**0,00**	**0,00**
4020000	**Tipologia 200 : CONTRIBUTI AGLI INVESTIMENTI**	**1.296.264,19**	**-**	**-**	**-**
	CONTRIBUTI AGLI INVESTIMENTI da amministrazioni pubbliche	1.286.414,19	-	-	-
	CONTRIBUTI AGLI INVESTIMENTI da UE	0,00	-	-	-
	Tipologia 200:CONTRIBUTI AGLI INVESTIMENTI al netto dei contributi da PA e da UE	**9.850,00**	**0,00**	**0,00**	**0,00**
4030000	**Tipologia 300 : ALTRI TRASFERIMENTI IN CONTO CAPITALE**	**64.377,47**	**-**	**-**	**-**
	ALTRI TRASFERIMENTI IN CONTO CAPITALE da amministrazioni pubbliche	64.377,47	-	-	-
	ALTRI TRASFERIMENTI IN CONTO CAPITALE da UE	0,00	-	-	-
	Tipologia 300:ALTRI TRASFERIMENTI IN CONTO CAPITALE al netto dei trasferimenti da PA e da UE	**0,00**	**0,00**	**0,00**	**0,00**
4040000	**Tipologia 400 : ENTRATE DA ALIENAZIONE DI BENI MATERIALI E IMMATERIALI**	**0,00**	**0,00**	**0,00**	**0,00**
4050000	**Tipologia 500 : ALTRE ENTRATE IN CONTO CAPITALE**	**4.400,00**	**0,00**	**0,00**	**0,00**
4000000	**Totale TITOLO 4**	**1.365.041,66**	**0,00**	**0,00**	**0,00**
	ENTRATE DA RIDUZIONE DI ATTIVITA' FINANZIARIE				
5010000	**Tipologia 100 : ALIENAZIONE DI ATTIVITA' FINANZIARIE**	**0,00**	**0,00**	**0,00**	**0,00**

copia informatica per consultazione

COMPOSIZIONE DELL'ACCANTONAMENTO AL FONDO CREDITI DI DUBBIA ESIGIBILITA'
Esercizio finanziario 2023

TIPOLOGIA	DENOMINAZIONE	STANZIAMENTI DI BILANCIO (a)	ACCANTONAMENTO OBBLIGATORIO AL FONDO (b)	ACCANTONAMENTO EFFETTIVO DI BILANCIO (c)	% di stanziamento accantonato al fondo nel rispetto del principio contabile applicato 3.3 (d)=(c/a)
5020000	Tipologia 200 : RISCOSSIONE CREDITI DI BREVE TERMINE	0,00	0,00	0,00	0,00
5030000	Tipologia 300 : RISCOSSIONE CREDITI DI MEDIO-LUNGO TERMINE	0,00	0,00	0,00	0,00
5040000	Tipologia 400 : ALTRE ENTRATE PER RIDUZIONE DI ATTIVITA' FINANZIARIE	0,00	0,00	0,00	0,00
5000000	Totale TITOLO 5	0,00	0,00	0,00	0,00
	TOTALE GENERALE	4.398.322,20	96.081,30	96.100,00	2,18
	DI CUI FONDO CREDITI DI DUBBIA ESIGIBILITA' DI PARTE CORRENTE	3.033.280,54	96.081,30	96.100,00	3,17
	DI CUI FONDO CREDITI DI DUBBIA ESIGIBILITA' IN C/CAPITALE	1.365.041,66	0,00	0,00	0,00

copia informatica per consultazione

COMPOSIZIONE DELL'ACCANTONAMENTO AL FONDO CREDITI DI DUBBIA ESIGIBILITA'
Esercizio finanziario 2024

TIPOLOGIA	DENOMINAZIONE	STANZIAMENTI DI BILANCIO (a)	ACCANTONAMENTO OBBLIGATORIO AL FONDO (b)	ACCANTONAMENTO EFFETTIVO DI BILANCIO (c)	% di stanziamento accantonato al fondo nel rispetto del principio contabile applicato 3.3 (d)=(c/a)
	ENTRATE CORRENTI DI NATURA TRIBUTARIA, CONTRIBUTIVA E PEREQUATIVA				
1010100	**Tipologia 101 : IMPOSTE, TASSE E PROVENTI ASSIMILATI**	**1.569.272,00**	**-**	**-**	**-**
	di cui accertati per cassa sulla base del principio contabile 3.7	0,00	-	-	-
	Tipologia 101: IMPOSTE, TASSE E PROVENTI ASSIMILATI non accertati per cassa	**1.569.272,00**	**84.779,77**	**84.790,00**	**5,40**
1010400	**Tipologia 104 : COMPARTECIPAZIONI DI TRIBUTI**	**0,00**	**0,00**	**0,00**	**0,00**
1030100	**Tipologia 301 : FONDI PEREQUATIVI DA AMMINISTRAZIONI CENTRALI**	**0,00**	**0,00**	**0,00**	**0,00**
1030200	**Tipologia 302 : FONDI PEREQUATIVI DALLA REGIONE O PROVINCIA AUTONOMA**	**0,00**	**0,00**	**0,00**	**0,00**
1000000	**Totale TITOLO 1**	**1.569.272,00**	**84.779,77**	**84.790,00**	**5,40**
	TRASFERIMENTI CORRENTI				
2010100	**Tipologia 101 : TRASFERIMENTI CORRENTI DA AMMINISTRAZIONI PUBBLICHE**	**623.228,58**	**0,00**	**0,00**	**0,00**
2010200	**Tipologia 102 : TRASFERIMENTI CORRENTI DA FAMIGLIE**	**0,00**	**0,00**	**0,00**	**0,00**
2010300	**Tipologia 103 : TRASFERIMENTI CORRENTI DA IMPRESE**	**800,00**	**0,00**	**0,00**	**0,00**
2010400	**Tipologia 104 : TRASFERIMENTI CORRENTI DA ISTITUZIONI SOCIALI PRIVATE**	**1.000,00**	**0,00**	**0,00**	**0,00**
2010500	**Tipologia 105 : TRASFERIMENTI CORRENTI DALL'UNIONE EUROPEA E DAL RESTO DEL MONDO**	**0,00**	**-**	**-**	**-**
	Trasferimenti correnti dall'Unione Europea	0,00	-	-	-
	Trasferimenti correnti dal Resto del Mondo	**0,00**	**0,00**	**0,00**	**0,00**
2000000	**Totale TITOLO 2**	**625.028,58**	**0,00**	**0,00**	**0,00**
	ENTRATE EXTRATRIBUTARIE				
3010000	**Tipologia 100 : VENDITA DI BENI E SERVIZI E PROVENTI DERIVANTI DALLA GESTIONE DEI BENI**	**496.386,29**	**11.301,53**	**11.310,00**	**2,28**

copia informatica per consultazione

COMPOSIZIONE DELL'ACCANTONAMENTO AL FONDO CREDITI DI DUBBIA ESIGIBILITA'
Esercizio finanziario 2024

TIPOLOGIA	DENOMINAZIONE	STANZIAMENTI DI BILANCIO (a)	ACCANTONAMENTO OBBLIGATORIO AL FONDO (b)	ACCANTONAMENTO EFFETTIVO DI BILANCIO (c)	% di stanziamento accantonato al fondo nel rispetto del principio contabile applicato 3.3 (d)=(c/a)
3020000	**Tipologia 200 : PROVENTI DERIVANTI DALL'ATTIVITA' DI CONTROLLO E REPRESSIONE DELLE IRREGOLARITA' E DEGLI ILLECITI**	**100,00**	**0,00**	**0,00**	**0,00**
3030000	**Tipologia 300 : INTERESSI ATTIVI**	**0,00**	**0,00**	**0,00**	**0,00**
3040000	**Tipologia 400 : ALTRE ENTRATE DA REDDITI DA CAPITALE**	**49.125,00**	**0,00**	**0,00**	**0,00**
3050000	**Tipologia 500 : RIMBORSI E ALTRE ENTRATE CORRENTI**	**58.000,00**	**0,00**	**0,00**	**0,00**
3000000	**Totale TITOLO 3**	**603.611,29**	**11.301,53**	**11.310,00**	**1,87**
	ENTRATE IN CONTO CAPITALE				
4010000	**Tipologia 100 : TRIBUTI IN CONTO CAPITALE**	**0,00**	**0,00**	**0,00**	**0,00**
4020000	**Tipologia 200 : CONTRIBUTI AGLI INVESTIMENTI**	**1.115.754,32**	**-**	**-**	**-**
	CONTRIBUTI AGLI INVESTIMENTI da amministrazioni pubbliche	1.115.754,32	-	-	-
	CONTRIBUTI AGLI INVESTIMENTI da UE	0,00	-	-	-
	Tipologia 200:CONTRIBUTI AGLI INVESTIMENTI al netto dei contributi da PA e da UE	**0,00**	**0,00**	**0,00**	**0,00**
4030000	**Tipologia 300 : ALTRI TRASFERIMENTI IN CONTO CAPITALE**	**57.878,00**	**-**	**-**	**-**
	ALTRI TRASFERIMENTI IN CONTO CAPITALE da amministrazioni pubbliche	57.878,00	-	-	-
	ALTRI TRASFERIMENTI IN CONTO CAPITALE da UE	0,00	-	-	-
	Tipologia 300:ALTRI TRASFERIMENTI IN CONTO CAPITALE al netto dei trasferimenti da PA e da UE	**0,00**	**0,00**	**0,00**	**0,00**
4040000	**Tipologia 400 : ENTRATE DA ALIENAZIONE DI BENI MATERIALI E IMMATERIALI**	**0,00**	**0,00**	**0,00**	**0,00**
4050000	**Tipologia 500 : ALTRE ENTRATE IN CONTO CAPITALE**	**0,00**	**0,00**	**0,00**	**0,00**
4000000	**Totale TITOLO 4**	**1.173.632,32**	**0,00**	**0,00**	**0,00**
	ENTRATE DA RIDUZIONE DI ATTIVITA' FINANZIARIE				
5010000	**Tipologia 100 : ALIENAZIONE DI ATTIVITA' FINANZIARIE**	**0,00**	**0,00**	**0,00**	**0,00**

copia informatica per consultazione

COMPOSIZIONE DELL'ACCANTONAMENTO AL FONDO CREDITI DI DUBBIA ESIGIBILITA'
Esercizio finanziario 2024

TIPOLOGIA	DENOMINAZIONE	STANZIAMENTI DI BILANCIO (a)	ACCANTONAMENTO OBBLIGATORIO AL FONDO (b)	ACCANTONAMENTO EFFETTIVO DI BILANCIO (c)	% di stanziamento accantonato al fondo nel rispetto del principio contabile applicato 3.3 (d)=(c/a)
5020000	Tipologia 200 : RISCOSSIONE CREDITI DI BREVE TERMINE	0,00	0,00	0,00	0,00
5030000	Tipologia 300 : RISCOSSIONE CREDITI DI MEDIO-LUNGO TERMINE	0,00	0,00	0,00	0,00
5040000	Tipologia 400 : ALTRE ENTRATE PER RIDUZIONE DI ATTIVITA' FINANZIARIE	0,00	0,00	0,00	0,00
5000000	Totale TITOLO 5	0,00	0,00	0,00	0,00
	TOTALE GENERALE	3.971.544,19	96.081,30	96.100,00	2,42
	DI CUI FONDO CREDITI DI DUBBIA ESIGIBILITA' DI PARTE CORRENTE	2.797.911,87	96.081,30	96.100,00	3,43
	DI CUI FONDO CREDITI DI DUBBIA ESIGIBILITA' IN C/CAPITALE	1.173.632,32	0,00	0,00	0,00

copia informatica per consultazione

COMPOSIZIONE DELL'ACCANTONAMENTO AL FONDO CREDITI DI DUBBIA ESIGIBILITA'
Esercizio finanziario 2025

TIPOLOGIA	DENOMINAZIONE	STANZIAMENTI DI BILANCIO (a)	ACCANTONAMENTO OBBLIGATORIO AL FONDO (b)	ACCANTONAMENTO EFFETTIVO DI BILANCIO (c)	% di stanziamento accantonato al fondo nel rispetto del principio contabile applicato 3.3 (d)=(c/a)
	ENTRATE CORRENTI DI NATURA TRIBUTARIA, CONTRIBUTIVA E PEREQUATIVA				
1010100	**Tipologia 101 : IMPOSTE, TASSE E PROVENTI ASSIMILATI**	**1.569.272,00**	**-**	**-**	**-**
	di cui accertati per cassa sulla base del principio contabile 3.7	0,00	-	-	-
	Tipologia 101: IMPOSTE, TASSE E PROVENTI ASSIMILATI non accertati per cassa	**1.569.272,00**	**84.779,77**	**84.790,00**	**5,40**
1010400	**Tipologia 104 : COMPARTECIPAZIONI DI TRIBUTI**	**0,00**	**0,00**	**0,00**	**0,00**
1030100	**Tipologia 301 : FONDI PEREQUATIVI DA AMMINISTRAZIONI CENTRALI**	**0,00**	**0,00**	**0,00**	**0,00**
1030200	**Tipologia 302 : FONDI PEREQUATIVI DALLA REGIONE O PROVINCIA AUTONOMA**	**0,00**	**0,00**	**0,00**	**0,00**
1000000	**Totale TITOLO 1**	**1.569.272,00**	**84.779,77**	**84.790,00**	**5,40**
	TRASFERIMENTI CORRENTI				
2010100	**Tipologia 101 : TRASFERIMENTI CORRENTI DA AMMINISTRAZIONI PUBBLICHE**	**634.703,58**	**0,00**	**0,00**	**0,00**
2010200	**Tipologia 102 : TRASFERIMENTI CORRENTI DA FAMIGLIE**	**0,00**	**0,00**	**0,00**	**0,00**
2010300	**Tipologia 103 : TRASFERIMENTI CORRENTI DA IMPRESE**	**800,00**	**0,00**	**0,00**	**0,00**
2010400	**Tipologia 104 : TRASFERIMENTI CORRENTI DA ISTITUZIONI SOCIALI PRIVATE**	**1.000,00**	**0,00**	**0,00**	**0,00**
2010500	**Tipologia 105 : TRASFERIMENTI CORRENTI DALL'UNIONE EUROPEA E DAL RESTO DEL MONDO**	**0,00**	**-**	**-**	**-**
	Trasferimenti correnti dall'Unione Europea	0,00	-	-	-
	Trasferimenti correnti dal Resto del Mondo	**0,00**	**0,00**	**0,00**	**0,00**
2000000	**Totale TITOLO 2**	**636.503,58**	**0,00**	**0,00**	**0,00**
	ENTRATE EXTRATRIBUTARIE				
3010000	**Tipologia 100 : VENDITA DI BENI E SERVIZI E PROVENTI DERIVANTI DALLA GESTIONE DEI BENI**	**482.434,29**	**11.301,53**	**11.310,00**	**2,34**

copia informatica per consultazione

COMPOSIZIONE DELL'ACCANTONAMENTO AL FONDO CREDITI DI DUBBIA ESIGIBILITA'
Esercizio finanziario 2025

TIPOLOGIA	DENOMINAZIONE	STANZIAMENTI DI BILANCIO (a)	ACCANTONAMENTO OBBLIGATORIO AL FONDO (b)	ACCANTONAMENTO EFFETTIVO DI BILANCIO (c)	% di stanziamento accantonato al fondo nel rispetto del principio contabile applicato 3.3 (d)=(c/a)
3020000	**Tipologia 200 : PROVENTI DERIVANTI DALL'ATTIVITA' DI CONTROLLO E REPRESSIONE DELLE IRREGOLARITA' E DEGLI ILLECITI**	**100,00**	**0,00**	**0,00**	**0,00**
3030000	**Tipologia 300 : INTERESSI ATTIVI**	**0,00**	**0,00**	**0,00**	**0,00**
3040000	**Tipologia 400 : ALTRE ENTRATE DA REDDITI DA CAPITALE**	**49.125,00**	**0,00**	**0,00**	**0,00**
3050000	**Tipologia 500 : RIMBORSI E ALTRE ENTRATE CORRENTI**	**58.000,00**	**0,00**	**0,00**	**0,00**
3000000	**Totale TITOLO 3**	**589.659,29**	**11.301,53**	**11.310,00**	**1,92**
	ENTRATE IN CONTO CAPITALE				
4010000	**Tipologia 100 : TRIBUTI IN CONTO CAPITALE**	**0,00**	**0,00**	**0,00**	**0,00**
4020000	**Tipologia 200 : CONTRIBUTI AGLI INVESTIMENTI**	**128.370,66**	**-**	**-**	**-**
	CONTRIBUTI AGLI INVESTIMENTI da amministrazioni pubbliche	128.370,66	-	-	-
	CONTRIBUTI AGLI INVESTIMENTI da UE	0,00	-	-	-
	Tipologia 200:CONTRIBUTI AGLI INVESTIMENTI al netto dei contributi da PA e da UE	**0,00**	**0,00**	**0,00**	**0,00**
4030000	**Tipologia 300 : ALTRI TRASFERIMENTI IN CONTO CAPITALE**	**57.878,00**	**-**	**-**	**-**
	ALTRI TRASFERIMENTI IN CONTO CAPITALE da amministrazioni pubbliche	57.878,00	-	-	-
	ALTRI TRASFERIMENTI IN CONTO CAPITALE da UE	0,00	-	-	-
	Tipologia 300:ALTRI TRASFERIMENTI IN CONTO CAPITALE al netto dei trasferimenti da PA e da UE	**0,00**	**0,00**	**0,00**	**0,00**
4040000	**Tipologia 400 : ENTRATE DA ALIENAZIONE DI BENI MATERIALI E IMMATERIALI**	**0,00**	**0,00**	**0,00**	**0,00**
4050000	**Tipologia 500 : ALTRE ENTRATE IN CONTO CAPITALE**	**0,00**	**0,00**	**0,00**	**0,00**
4000000	**Totale TITOLO 4**	**186.248,66**	**0,00**	**0,00**	**0,00**
	ENTRATE DA RIDUZIONE DI ATTIVITA' FINANZIARIE				
5010000	**Tipologia 100 : ALIENAZIONE DI ATTIVITA' FINANZIARIE**	**0,00**	**0,00**	**0,00**	**0,00**

copia informatica per consultazione

COMPOSIZIONE DELL'ACCANTONAMENTO AL FONDO CREDITI DI DUBBIA ESIGIBILITA'
Esercizio finanziario 2025

TIPOLOGIA	DENOMINAZIONE	STANZIAMENTI DI BILANCIO (a)	ACCANTONAMENTO OBBLIGATORIO AL FONDO (b)	ACCANTONAMENTO EFFETTIVO DI BILANCIO (c)	% di stanziamento accantonato al fondo nel rispetto del principio contabile applicato 3.3 (d)=(c/a)
5020000	Tipologia 200 : RISCOSSIONE CREDITI DI BREVE TERMINE	0,00	0,00	0,00	0,00
5030000	Tipologia 300 : RISCOSSIONE CREDITI DI MEDIO-LUNGO TERMINE	0,00	0,00	0,00	0,00
5040000	Tipologia 400 : ALTRE ENTRATE PER RIDUZIONE DI ATTIVITA' FINANZIARIE	0,00	0,00	0,00	0,00
5000000	Totale TITOLO 5	0,00	0,00	0,00	0,00
	TOTALE GENERALE	2.981.683,53	96.081,30	96.100,00	3,22
	DI CUI FONDO CREDITI DI DUBBIA ESIGIBILITA' DI PARTE CORRENTE	2.795.434,87	96.081,30	96.100,00	3,44
	DI CUI FONDO CREDITI DI DUBBIA ESIGIBILITA' IN C/CAPITALE	186.248,66	0,00	0,00	0,00

copia informatica per consultazione

LIMITI DI INDEBITAMENTO ENTI LOCALI

PROSPETTO DIMOSTRATIVO DEL RISPETTO DEI VINCOLI DI INDEBITAMENTO DEGLI ENTI LOCALI

ENTRATE RELATIVE AI PRIMI TRE TITOLI DELLE ENTRATE (rendiconto penultimo anno precedente quello in cui viene prevista l'assunzione dei mutui), ex art. 204, c. 1 del D.L.gs. N. 267/2000		COMPETENZA 2023	COMPETENZA 2024	COMPETENZA 2025
1) Entrate correnti di natura tributaria, contributiva e perequativa (Titolo I)	(+)	1.569.513,85	1.572.902,00	1.564.272,00
2) Trasferimenti correnti (titolo II)	(+)	847.161,69	1.013.135,98	854.620,25
3) Entrate extratributarie (titolo III)	(+)	514.970,41	624.547,17	614.388,29
TOTALE ENTRATE PRIMI TRE TITOLI		2.931.645,95	3.210.585,15	3.033.280,54
SPESA ANNUALE PER RATE MUTUI/OBBLIGAZIONI				
Livello massimo di spesa annuale:	(+)	293.164,60	321.058,52	303.328,05
Ammontare interessi per mutui, prestiti obbligazionari, aperture di credito e garanzie di cui all'articolo 207 del TUEL autorizzati fino al 31/12/2022	(-)	9.569,29	8.071,49	6.604,29
Ammontare interessi per mutui, prestiti obbligazionari, aperture di credito e garanzie di cui all'articolo 207 del TUEL autorizzati nell'esercizio in corso	(-)	0,00	0,00	1.210,00
Contributi erariali in c/interessi su mutui	(+)	0,00	0,00	0,00
Ammontare interessi riguardanti debiti espressamente esclusi dai limiti di indebitamento	(+)	0,00	0,00	0,00
Ammontare disponibile per nuovi interessi		283.595,31	312.987,03	295.513,76
TOTALE DEBITO CONTRATTO				
Debito contratto al 31/12/2022	(+)	323.641,19	266.457,94	267.977,23
Debito autorizzato nell'esercizio in corso	(+)	0,00	60.000,00	0,00
TOTALE DEBITO DELL'ENTE		323.641,19	326.457,94	267.977,23
DEBITO POTENZIALE				
Garanzie principali o sussidiarie prestate dall'Ente a favore di altre Amministrazioni pubbliche e di altri soggetti		0,00	0,00	0,00
di cui, garanzie per le quali è stato costituito accantonamento		0,00	0,00	0,00
Garanzie che concorrono al limite di indebitamento		0,00	0,00	0,00

copia informatica per consultazione

BILANCIO DI PREVISIONE
UTILIZZO DI CONTRIBUTI E TRASFERIMENTI DA PARTE DI ORGANISMI COMUNITARI E INTERNAZIONALI

MISSIONE, PROGRAMMA, TITOLO	DENOMINAZIONE	RESIDUI PRESUNTI AL TERMINE DELL'ESERCIZIO 2022		PREVISIONI DEFINITIVE DELL'ANNO 2022	Previsioni dell'anno 2023	Previsioni dell'anno 2024	Previsioni dell'anno 2025
	TOTALE MISSIONI	0,00	previsione di competenza	0,00	0,00	0,00	0,00
			di cui già impegnato		0,00	0,00	0,00
			di cui fondo pluriennale vincolato	0,00	0,00	0,00	0,00
			previsione di cassa	0,00	0,00		

copia informatica per consultazione

BILANCIO DI PREVISIONE
FUNZIONI DELEGATE DALLE REGIONI

MISSIONE, PROGRAMMA, TITOLO			DENOMINAZIONE	RESIDUI PRESUNTI AL TERMINE DELL'ESERCIZIO 2022		PREVISIONI DEFINITIVE DELL'ANNO 2022	Previsioni dell'anno 2023	Previsioni dell'anno 2024	Previsioni dell'anno 2025
MISSIONE		**09**	**SVILUPPO SOSTENIBILE E TUTELA DEL TERRITORIO E DELL'AMBIENTE**						
0905	**Programma**	**05**	**AREE PROTETTE, PARCHI NATURALI, PROTEZIONE NATURALISTICA E FORESTAZIONE**						
	Titolo 1		SPESE CORRENTI	0,00	previsione di competenza	0,00	0,00	0,00	0,00
					di cui già impegnato		0,00	0,00	0,00
					di cui fondo pluriennale vincolato	0,00	0,00	0,00	0,00
					previsione di cassa	0,00	0,00		
	Totale programma	**05**	**AREE PROTETTE, PARCHI NATURALI, PROTEZIONE NATURALISTICA E FORESTAZIONE**	**0,00**	**previsione di competenza**	**0,00**	**0,00**	**0,00**	**0,00**
					di cui già impegnato		**0,00**	**0,00**	**0,00**
					di cui fondo pluriennale vincolato	**0,00**	**0,00**	**0,00**	**0,00**
					previsione di cassa	**0,00**	**0,00**		
	Totale MISSIONE 09		**SVILUPPO SOSTENIBILE E TUTELA DEL TERRITORIO E DELL'AMBIENTE**	**0,00**	**previsione di competenza**	**0,00**	**0,00**	**0,00**	**0,00**
					di cui già impegnato		**0,00**	**0,00**	**0,00**
					di cui fondo pluriennale vincolato	**0,00**	**0,00**	**0,00**	**0,00**
					previsione di cassa	**0,00**	**0,00**		
			TOTALE MISSIONI	**0,00**	**previsione di competenza**	**0,00**	**0,00**	**0,00**	**0,00**
					di cui già impegnato		**0,00**	**0,00**	**0,00**
					di cui fondo pluriennale vincolato	**0,00**	**0,00**	**0,00**	**0,00**
					previsione di cassa	**0,00**	**0,00**		

copia informatica per consultazione

TABELLA DEI PARAMETRI OBIETTIVI PER I COMUNI AI FINI DELL'ACCERTAMENTO DELLA CONDIZIONE DI ENTE STRUTTURALMENTE DEFICITARIO

COMUNE DI CASOLA VALSENIO Prov. RA

P1	Indicatore 1.1 (Incidenza spese rigide - ripiano disavanzo, personale e debito - su entrate correnti) maggiore del 48,00% - Valore indicatore Ente 5,23%		NO
P2	Indicatore 2.8 (Incidenza degli incassi delle entrate proprie sulle previsioni definitive di parte corrente) minore del 22,00% - Valore indicatore Ente 49,50%		NO
P3	Indicatore 3.2 (Anticipazioni chiuse solo contabilmente) maggiore di 0,00% - Valore indicatore Ente 0,00%		NO
P4	Indicatore 10.3 (Sostenibilita' debiti finanziari) maggiore del 16,00% - Valore indicatore Ente 5,15%		NO
P5	Indicatore 12.4 (Sostenibilita' disavanzo effettivamente a carico dell'esercizio) maggiore dell' 1,20% - Valore indicatore Ente 0,00%		NO
P6	Indicatore 13.1 (Debiti riconosciuti e finanziati) maggiore dell' 1,00% - Valore indicatore Ente 0,00%		NO
P7	[Indicatore 13.2 (Debiti in corso di riconoscimento) + Indicatore 13.3 (Debiti riconosciuti e in corso di finanziamento)] maggiore dello 0,60% - Valore indicatore Ente 0,00%		NO
P8	Indicatore concernente l'effettiva capacita' di riscossione (riferito al totale delle entrate) minore del 47,00% - Valore indicatore Ente 46,25%	SI	

Gli enti locali che presentano almeno la meta' dei parametri deficitari (la condizione 'SI' identifica il parametro deficitario) sono strutturalmente deficitari ai sensi dell'articolo 242, comma 1, Tuel.

Sulla base dei parametri suindicati l'ente e' da considerarsi in condizioni strutturalmente deficitarie		NO

copia informatica per consultazione

Allegato n. 1-a

Piano degli indicatori di bilancio
Bilancio di previsione esercizi 2023, 2024 e 2025, approvato il
Indicatori sintetici

TIPOLOGIA INDICATORE		DEFINIZIONE	VALORE INDICATORE (dati percentuali)		
			2023	2024	2025
1	**Rigidita' strutturale di bilancio**				
1.1	Incidenza spese rigide (disavanzo, personale e debito) su entrate correnti	[Disavanzo iscritto in spesa + Stanziamenti competenza (Macroaggregati 1.1 "Redditi di lavoro dipendente" + 1.7 "Interessi passivi" + Titolo 4 "Rimborso prestiti" + "IRAP" [pdc U.1.02.01.01] - FPV entrata concernente il Macroaggregato 1.1 + FPV spesa concernente il Macroaggregato 1.1)] / (Stanziamenti di competenza dei primi tre titoli delle Entrate e trasferimenti in conto capitale per ripiano disavanzi pregressi)	2,91	2,50	2,23
2	**Entrate correnti**				
2.1	Indicatore di realizzazione delle previsioni di competenza concernenti le entrate correnti	Media accertamenti primi tre titoli di entrata nei tre esercizi precedenti / Stanziamenti di competenza dei primi tre titoli delle "Entrate correnti"	95,99	104,06	104,15
2.2	Indicatore di realizzazione delle previsioni di cassa corrente	Media incassi primi tre titoli di entrata nei tre esercizi precedenti / Stanziamenti di cassa dei primi tre titoli delle "Entrate correnti"	76,02		
2.3	Indicatore di realizzazione delle previsioni di competenza concernenti le entrate proprie	Media accertamenti nei tre esercizi precedenti (pdc E.1.01.00.00.000 "Tributi" - "Compartecipazioni di tributi" E.1.01.04.00.000 + E.3.00.00.00.000 "Entrate extratributarie") / Stanziamenti di competenza dei primi tre titoli delle "Entrate correnti"	69,18	75,00	75,06
2.4	Indicatore di realizzazione delle previsioni di cassa concernenti le entrate proprie	Media incassi nei tre esercizi precedenti (pdc E.1.01.00.00.000 "Tributi" - "Compartecipazioni di tributi" E.1.01.04.00.000 + E.3.00.00.00.000 "Entrate extratributarie") / Stanziamenti di cassa dei primi tre titoli delle "Entrate correnti"	53,65		
3	**Spese di personale**				
3.1	Incidenza spesa personale sulla spesa corrente (Indicatore di equilibrio economico-finanziario)	Stanziamenti di competenza (Macroaggregato 1.1 + IRAP [pdc U.1.02.01.01] - FPV entrata concernente il Macroaggregato 1.1 + FPV spesa concernente il Macroaggregato 1.1) /Stanziamenti competenza (Spesa corrente - FCDE corrente - FPV di entrata concernente il Macroaggregato 1.1 + FPV spesa concernente il Macroaggregato 1.1)	0,73	0,10	0,10
3.2	Incidenza del salario accessorio ed incentivante rispetto al totale della spesa di personale Indica il peso delle componenti afferenti la contrattazione decentrata dell'ente rispetto al totale dei redditi da lavoro		0,00	0,00	0,00
3.3	Incidenza della spesa di personale con forme di contratto flessibile Indica come gli enti soddisfano le proprie esigenze di risorse umane, mixando le varie alternative contrattuali piu' rigide (personale dipendente) o meno rigide (forme di lavoro fle	Stanziamenti di competenza (pdc U.1.03.02.010 "Consulenze" + pdc U.1.03.02.12 "lavoro flessibile/LSU/Lavoro interinale") /Stanziamenti di competenza (Macroaggregato 1.1 "Redditi di lavoro dipendente" + pdc U.1.02.01.01 "IRAP" + FPV in uscita concernente il Macroaggregato 1.1 - FPV in entrata concernente il Macroaggregato 1.1)	0,00	0,00	0,00
3.4	Spesa di personale procapite (Indicatore di equilibrio dimensionale in valore assoluto)	Stanziamenti di competenza (Macroaggregato 1.1 + IRAP [pdc 1.02.01.01] - FPV entrata concernente il Macroaggregato 1.1 + FPV spesa concernente il Macroaggregato 1.1) / popolazione residente (Popolazione al 1 gennaio dell'esercizio di riferimento o, se non disponibile, al 1 gennaio dell'ultimo anno disponibile)	8,32	1,10	1,10
4	**Esternalizzazione dei servizi**				

copia informatica per consultazione

Allegato n. 1-a

Piano degli indicatori di bilancio
Bilancio di previsione esercizi 2023, 2024 e 2025, approvato il
Indicatori sintetici

TIPOLOGIA INDICATORE		DEFINIZIONE	VALORE INDICATORE (dati percentuali)		
			2023	2024	2025
4.1	Indicatore di esternalizzazione dei servizi	Stanziamenti di competenza (pdc U.1.03.02.15.000 "Contratti di servizio pubblico" + pdc U.1.04.03.01.000 "Trasferimenti correnti a imprese controllate" + pdc U.1.04.03.02.000 "Trasferimenti correnti a altre imprese partecipate") al netto del relativo FPV di spesa / totale stanziamenti di competenza spese Titolo I al netto del FPV	29,38	31,41	31,35
5	**Interessi passivi**				
5.1	Incidenza degli interessi passivi sulle entrate correnti (che ne costituiscono la fonte di copertura)	Stanziamenti di competenza Macroaggregato 1.7 "Interessi passivi" / Stanziamenti di competenza primi tre titoli ("Entrate correnti")	0,33	0,31	0,30
5.2	Incidenza degli interessi sulle anticipazioni sul totale degli interessi passivi	Stanziamenti di competenza voce del piano dei conti finanziario U.1.07.06.04.000 "Interessi passivi su anticipazioni di tesoreria" / Stanziamenti di competenza Macroaggregato 1.7 "Interessi passivi"	4,94	5,81	6,00
5.3	Incidenza degli interessi di mora sul totale degli interessi passivi	Stanziamenti di competenza voce del piano dei conti finanziario U.1.07.06.02.000 "Interessi di mora" / Stanziamenti di competenza Macroaggregato 1.7 "Interessi passivi"	0,00	0,00	0,00
6	**Investimenti**				
6.1	Incidenza investimenti su spesa corrente e in conto capitale	Totale stanziamento di competenza Macroaggregati 2.2 + 2.3 al netto dei relativi FPV / Totale stanziamento di competenza titolo 1 e 2 della spesa al netto del FPV	39,22	31,05	6,36
6.2	Investimenti diretti procapite (Indicatore di equilibrio dimensionale in valore assoluto)	Stanziamenti di competenza per Macroaggregato 2.2 "Investimenti fissi lordi e acquisto di terreni" al netto del relativo FPV / popolazione residente (al 1 gennaio dell'esercizio di riferimento o, se non disponibile, al 1 gennaio dell'ultimo anno disponibile)	757,98	486,75	70,79
6.3	Contributi agli investimenti procapite (Indicatore di equilibrio dimensionale in valore assoluto)	Stanziamenti di competenza Macroaggregato 2.3 Contributi agli investimenti al netto del relativo FPV / popolazione residente (al 1 gennaio dell'esercizio di riferimento o, se non disponibile, al 1 gennaio dell'ultimo anno disponibile)	4,63	3,18	3,18
6.4	Investimenti complessivi procapite (Indicatore di equilibrio dimensionale in valore assoluto)	Totale stanziamenti di competenza per Macroaggregati 2.2 "Investimenti fissi lordi e acquisto di terreni" e 2.3 "Contributi agli investimenti" al netto dei relativi FPV / popolazione residente (al 1 gennaio dell'esercizio di riferimento o, se non disponibile, al 1 gennaio dell'ultimo anno disponibile)	762,61	489,93	73,97
6.5	Quota investimenti complessivi finanziati dal risparmio corrente	Margine corrente di competenza / Stanziamenti di competenza (Macroaggregato 2.2 "Investimenti fissi lordi e acquisto di terreni" + Macroaggregato 2.3 "Contributi agli investimenti")	0,00	0,00	0,00
6.6	Quota investimenti complessivi finanziati dal saldo positivo delle partite finanziarie	Saldo positivo di competenza delle partite finanziarie /Stanziamenti di competenza (Macroaggregato 2.2 "Investimenti fissi lordi e acquisto di terreni" + Macroaggregato 2.3 "Contributi agli investimenti")	0,00	0,00	0,00
6.7	Quota investimenti complessivi finanziati da debito	Stanziamenti di competenza (Titolo 6 "Accensione di prestiti" - Categoria 6.02.02 "Anticipazioni" - Categoria 6.03.03 "Accensione prestiti a seguito di escussione di garanzie" - Accensioni di prestiti da rinegoziazioni)/Stanziamenti di competenza (Macroaggregato 2.2 "Investimenti fissi lordi e acquisto di terreni" + Macroaggregato 2.3 "Contributi agli investimenti")	0,00	4,86	0,00
7	**Debiti non finanziari**				

copia informatica per consultazione

Allegato n. 1-a

Piano degli indicatori di bilancio
Bilancio di previsione esercizi 2023, 2024 e 2025, approvato il
Indicatori sintetici

TIPOLOGIA INDICATORE		DEFINIZIONE	VALORE INDICATORE (dati percentuali)		
			2023	2024	2025
7.1	Indicatore di smaltimento debiti commerciali	Stanziamento di cassa (Macroaggregati 1.3 "Acquisto di beni e servizi" + 2.2 "Investimenti fissi lordi e acquisto di terreni") / stanziamenti di competenza e residui al netto dei relativi FPV (Macroaggregati 1.3 "Acquisto di beni e servizi" + 2.2 "Investimenti fissi lordi e acquisto di terreni")	87,96		
7.2	Indicatore di smaltimento debiti verso altre amministrazioni pubbliche	Stanziamento di cassa [Trasferimenti correnti a Amministrazioni Pubbliche (U.1.04.01.00.000) + Trasferimenti di tributi (U.1.05.00.00.000) + Fondi perequativi (U.1.06.00.00.000) + Contributi agli investimenti a Amministrazioni pubbliche (U.2.03.01.00.000) + Altri trasferimenti in conto capitale (U.2.04.01.00.000 + U.2.04.11.00.000 + U.2.04.16.00.000 + U.2.04.21.00.000)] / stanziamenti di competenza e residui, al netto dei relativi FPV, dei [Trasferimenti correnti a Amministrazioni Pubbliche (U.1.04.01.00.000) + Trasferimenti di tributi (U.1.05.00.00.000) + Fondi perequativi (U.1.06.00.00.000) + Contributi agli investimenti a Amministrazioni pubbliche (U.2.03.01.00.000) + Altri trasferimenti in conto capitale (U.2.04.01.00.000 + U.2.04.11.00.000 + U.2.04.16.00.000 + U.2.04.21.00.000)]	80,34		
8	**Debiti finanziari**				
8.1	Incidenza estinzioni debiti finanziari	(Totale competenza Titolo 4 della spesa) / Debito da finanziamento al 31/12 dell'esercizio precedente	17,67	18,07	15,84
8.2	Sostenibilita' debiti finanziari	Stanziamenti di competenza [1.7 "Interessi passivi" - "Interessi di mora" (U.1.07.06.02.000) - "Interessi per anticipazioni prestiti" (U.1.07.06.04.000)] + Titolo 4 della spesa - [Entrate categoria 4.02.06.00.000 "Contributi agli investimenti direttamente destinati al rimborso dei prestiti da amministrazioni pubbliche" + "Trasferimenti in conto capitale per assunzione di debiti dell'amministrazione da parte di amministrazioni pubbliche" (E.4.03.01.00.000) + "Trasferimenti in conto capitale da parte di amministrazioni pubbliche per cancellazione di debiti dell'amministrazione" (E.4.03.04.00.000)] / Stanziamenti competenza titoli 1, 2 e 3 delle entrate	2,20	2,38	2,11
8.3	Indebitamento procapite (in valore assoluto)	Debito di finanziamento al 31/12 / popolazione residente (al 1 gennaio dell'esercizio di riferimento o, se non disponibile, al 1 gennaio dell'ultimo anno disponibile)	128,53		
9	**Composizione avanzo di amministrazione presunto dell'esercizio precedente**				
9.1	Incidenza quota libera di parte corrente nell'avanzo presunto	Quota libera di parte corrente dell'avanzo presunto/Avanzo di amministrazione presunto	18,48		
9.2	Incidenza quota libera in c/capitale nell'avanzo presunto	Quota libera in conto capitale dell'avanzo presunto/Avanzo di amministrazione presunto	0,07		
9.3	Incidenza quota accantonata nell'avanzo presunto	Quota accantonata dell'avanzo presunto/Avanzo di amministrazione presunto	53,90		
9.4	Incidenza quota vincolata nell'avanzo presunto	Quota vincolata dell'avanzo presunto/Avanzo di amministrazione presunto	27,55		
10	**Disavanzo di amministrazione presunto dell'esercizio precedente**				

copia informatica per consultazione

Allegato n. 1-a

Piano degli indicatori di bilancio
Bilancio di previsione esercizi 2023, 2024 e 2025, approvato il
Indicatori sintetici

TIPOLOGIA INDICATORE		DEFINIZIONE	VALORE INDICATORE (dati percentuali)		
			2023	2024	2025
10.1	Quota disavanzo che si prevede di ripianare nell'esercizio	Disavanzo iscritto in spesa del bilancio di previsione / Totale disavanzo di amministrazione di cui alla lettera E dell'allegato riguardante il risultato di amministrazione presunto			
10.2	Sostenibilita' patrimoniale del disavanzo presunto	Totale disavanzo di amministrazione di cui alla lettera E dell'allegato riguardante il risultato di amministrazione presunto / Patrimonio netto	0,00		
10.3	Sostenibilita' disavanzo a carico dell'esercizio	Disavanzo iscritto in spesa del bilancio di previsione / Competenza dei titoli 1, 2 e 3 delle entrate e trasferimenti in conto capitale per ripiano disavanzi pregressi	0,00	0,00	0,00
11	**Fondo pluriennale vincolato**				
11.1	Utilizzo del FPV	(Fondo pluriennale vincolato corrente e capitale iscritto in entrata del bilancio - Quota del fondo pluriennale vincolato non destinata ad essere utilizzata nel corso dell'esercizio e rinviata agli esercizi successivi) / Fondo pluriennale vincolato corrente e capitale iscritto in entrata nel bilancio (Per il FPV riferirsi ai valori riportati nell'allegato del bilancio di previsione concernente il FPV, totale delle colonne a) e c)	100,00	0,00	0,00
12	**Partite di giro e conto terzi**				
12.1	Incidenza partite di giro e conto terzi in entrata	Totale stanziamenti di competenza per Entrate per conto terzi e partite di giro / Totale stanziamenti primi tre titoli delle entrate (al netto delle operazioni riguardanti la gestione della cassa vincolata)	13,42	14,55	14,56
12.2	Incidenza partite di giro e conto terzi in uscita	Totale stanziamenti di competenza per Uscite per conto terzi e partite di giro / Totale stanziamenti di competenza del titolo I della spesa (al netto delle operazioni riguardanti la gestione della cassa vincolata)	13,68	14,86	14,83

copia informatica per consultazione

Allegato n. 1-b

Piano degli indicatori di bilancio
Bilancio di previsione esercizi 2023, 2024 e 2025, approvato il
Indicatori analitici concernenti la composizione delle entrate e la capacita' di riscossione

Titolo Tipologia	Denominazione	Composizione delle entrate (dati percentuali)				Percentuale riscossione entrate	
		Esercizio 2023: Previsioni competenza / totale previsioni competenza	Esercizio 2024: Previsioni competenza / totale previsioni competenza	Esercizio 2025: Previsioni competenza / totale previsioni competenza	Media accertamenti nei tre esercizi precedenti /Media Totale accertamenti nei tre esercizi precedenti	Previsioni cassa esercizio 2023/ (previsioni competenza + residui) esercizio 2023	Media riscossioni nei tre esercizi precedenti / Media accertamenti nei tre esercizi precedenti
TITOLO 1	**ENTRATE CORRENTI DI NATURA TRIBUTARIA, CONTRIBUTIVA E PEREQUATIVA**						
10101	Tipologia 101: IMPOSTE, TASSE E PROVENTI ASSIMILATI	28,26	30,35	38,09	34,93	86,08	69,31
10104	Tipologia 104: COMPARTECIPAZIONI DI TRIBUTI	0,00	0,00	0,00	0,36	100,00	54,59
10000 Totale TITOLO 1	**ENTRATE CORRENTI DI NATURA TRIBUTARIA, CONTRIBUTIVA E PEREQUATIVA**	**28,26**	**30,35**	**38,09**	**35,29**	**86,08**	**69,16**
TITOLO 2	**TRASFERIMENTI CORRENTI**						
20101	Tipologia 101: TRASFERIMENTI CORRENTI DA AMMINISTRAZIONI PUBBLICHE	15,40	12,05	15,40	17,02	90,66	69,60
20102	Tipologia 102: TRASFERIMENTI CORRENTI DA FAMIGLIE	0,00	0,00	0,00	0,05	0,00	100,00
20103	Tipologia 103: TRASFERIMENTI CORRENTI DA IMPRESE	0,01	0,02	0,02	0,49	90,00	95,23
20104	Tipologia 104: TRASFERIMENTI CORRENTI DA ISTITUZIONI SOCIALI PRIVATE	0,02	0,02	0,02	0,00	95,00	0,00
20000 Totale TITOLO 2	**TRASFERIMENTI CORRENTI**	**15,43**	**12,09**	**15,44**	**17,56**	**90,67**	**70,39**
TITOLO 3	**ENTRATE EXTRATRIBUTARIE**						
30100	Tipologia 100: VENDITA DI BENI E SERVIZI E PROVENTI DERIVANTI DALLA GESTIONE DEI BENI	8,98	9,60	11,71	8,87	98,32	68,51
30200	Tipologia 200: PROVENTI DERIVANTI DALL'ATTIVITA' DI CONTROLLO E REPRESSIONE DELLE IRREGOLARITA' E DEGLI ILLECITI	0,00	0,00	0,00	0,03	100,00	100,00
30300	Tipologia 300: INTERESSI ATTIVI	0,00	0,00	0,00	0,00	0,00	0,00
30400	Tipologia 400: ALTRE ENTRATE DA REDDITI DA CAPITALE	1,06	0,95	1,19	1,38	100,00	100,00

copia informatica per consultazione

Allegato n. 1-b

Piano degli indicatori di bilancio
Bilancio di previsione esercizi 2023, 2024 e 2025, approvato il
Indicatori analitici concernenti la composizione delle entrate e la capacita' di riscossione

Titolo Tipologia	Denominazione	Composizione delle entrate (dati percentuali)				Percentuale riscossione entrate	
		Esercizio 2023: Previsioni competenza / totale previsioni competenza	Esercizio 2024: Previsioni competenza / totale previsioni competenza	Esercizio 2025: Previsioni competenza / totale previsioni competenza	Media accertamenti nei tre esercizi precedenti /Media Totale accertamenti nei tre esercizi precedenti	Previsioni cassa esercizio 2023/ (previsioni competenza + residui) esercizio 2023	Media riscossioni nei tre esercizi precedenti / Media accertamenti nei tre esercizi precedenti
30500	Tipologia 500: RIMBORSI E ALTRE ENTRATE CORRENTI	1,05	1,12	1,41	1,02	100,00	62,19
30000 Totale TITOLO 3	**ENTRATE EXTRATRIBUTARIE**	**11,09**	**11,67**	**14,31**	**11,30**	**98,60**	**71,86**
TITOLO 4	**ENTRATE IN CONTO CAPITALE**						
40200	Tipologia 200: CONTRIBUTI AGLI INVESTIMENTI	23,41	21,58	3,12	28,48	84,70	6,78
40300	Tipologia 300: ALTRI TRASFERIMENTI IN CONTO CAPITALE	1,16	1,12	1,40	1,00	95,51	46,91
40400	Tipologia 400: ENTRATE DA ALIENAZIONE DI BENI MATERIALI E IMMATERIALI	0,00	0,00	0,00	0,11	0,00	100,00
40500	Tipologia 500: ALTRE ENTRATE IN CONTO CAPITALE	0,08	0,00	0,00	0,00	100,00	0,00
40000 Totale TITOLO 4	**ENTRATE IN CONTO CAPITALE**	**24,65**	**22,70**	**4,52**	**29,59**	**85,03**	**8,49**
TITOLO 5	**ENTRATE DA RIDUZIONE DI ATTIVITA' FINANZIARIE**						
50100	Tipologia 100: ALIENAZIONE DI ATTIVITA' FINANZIARIE	0,00	0,00	0,00	0,00	0,00	0,00
50000 Totale TITOLO 5	**ENTRATE DA RIDUZIONE DI ATTIVITA' FINANZIARIE**	**0,00**	**0,00**	**0,00**	**0,00**	**0,00**	**0,00**
TITOLO 6	**ACCENSIONE PRESTITI**						
60300	Tipologia 300: ACCENSIONE MUTUI E ALTRI FINANZIAMENTI A MEDIO LUNGO TERMINE	0,00	1,16	0,00	0,00	100,00	0,00
60000 Totale TITOLO 6	**ACCENSIONE PRESTITI**	**0,00**	**1,16**	**0,00**	**0,00**	**100,00**	**0,00**
TITOLO 7	**ANTICIPAZIONI DA ISTITUTO TESORIERE/CASSIERE**						

copia informatica per consultazione

Allegato n. 1-b

Piano degli indicatori di bilancio
Bilancio di previsione esercizi 2023, 2024 e 2025, approvato il
Indicatori analitici concernenti la composizione delle entrate e la capacita' di riscossione

Titolo Tipologia	Denominazione	Composizione delle entrate (dati percentuali)				Percentuale riscossione entrate	
		Esercizio 2023: Previsioni competenza / totale previsioni competenza	Esercizio 2024: Previsioni competenza / totale previsioni competenza	Esercizio 2025: Previsioni competenza / totale previsioni competenza	Media accertamenti nei tre esercizi precedenti /Media Totale accertamenti nei tre esercizi precedenti	Previsioni cassa esercizio 2023/ (previsioni competenza + residui) esercizio 2023	Media riscossioni nei tre esercizi precedenti / Media accertamenti nei tre esercizi precedenti
70100	Tipologia 100: ANTICIPAZIONI DA ISTITUTO TESORIERE/CASSIERE	13,22	14,16	17,76	0,00	100,00	0,00
70000 Totale TITOLO 7	**ANTICIPAZIONI DA ISTITUTO TESORIERE/CASSIERE**	**13,22**	**14,16**	**17,76**	**0,00**	**100,00**	**0,00**
TITOLO 9	**ENTRATE PER CONTO TERZI E PARTITE DI GIRO**						
90100	Tipologia 100: ENTRATE PER PARTITE DI GIRO	6,34	6,79	8,52	5,47	100,00	88,84
90200	Tipologia 200: ENTRATE PER CONTO TERZI	1,01	1,08	1,36	0,79	100,00	86,36
90000 Totale TITOLO 9	**ENTRATE PER CONTO TERZI E PARTITE DI GIRO**	**7,35**	**7,87**	**9,88**	**6,26**	**100,00**	**88,53**
	TOTALE ENTRATE	**100,00**	**100,00**	**100,00**	**100,00**	**89,59**	**52,94**

copia informatica per consultazione

COMUNE DI CASOLA VALSENIO

Allegato n. 1-c

Piano degli indicatori di bilancio

Indicatori analitici concernenti la composizione delle spese per missioni e programmi e la capacita' dell'amministrazione di pagare i debiti negli esercizi di riferimento

Bilancio di previsione esercizi 2023, 2024 e 2025, approvato il

	MISSIONI E PROGRAMMI	Bilancio di previsione esercizi 2023, 2024 e 2025 (dati percentuali)							MEDIA TRE RENDICONTI PRECEDENTI (O DI PRECONSUNTIVO DISPONIBILE) (dati percentuali)		
		Esercizio 2023			Esercizio 2024		Esercizio 2025				
		Incidenza Missione/Programma: Previsioni stanziamento / totale previsioni missioni	di cui incidenza FPV: Previsioni stanziamento FPV/ Previsione FPV totale	Capacita' di pagamento: Previsioni cassa / (previsioni competenza - FPV + residui)	Incidenza Missione/Programma: Previsioni stanziamento / totale previsioni missioni	di cui incidenza FPV: Previsioni stanziamento FPV/ Previsione FPV totale	Incidenza Missione/Programma: Previsioni stanziamento / totale previsioni missioni	di cui incidenza FPV: Previsioni stanziamento FPV/ Previsione FPV totale	Incidenza Missione programma: Media (Impegni +FPV) /Media (Totale impegni + Totale FPV)	di cui incidenza FPV: Media FPV / Media Totale FPV	Capacita' di pagamento: Media (Pagam. c/comp + Pagam.c/residui) / Media (Impegni + residui definitivi)
01	**SERVIZI ISTITUZIONALI, GENERALI E DI GESTIONE**										
01	ORGANI ISTITUZIONALI	0,59	0,00	100,00	0,78	0,00	0,98	0,00	0,54	0,00	94,04
02	SEGRETERIA GENERALE	2,09	0,00	75,92	2,31	0,00	2,95	0,00	3,30	0,00	56,83
03	GESTIONE ECONOMICA, FINANZIARIA, PROGRAMMAZIONE E PROVVEDITORATO	6,45	0,00	89,83	7,54	0,00	9,46	0,00	3,15	0,00	48,70
04	GESTIONE DELLE ENTRATE TRIBUTARIE E SERVIZI FISCALI	0,73	0,00	100,00	0,75	0,00	0,94	0,00	1,53	0,00	60,58
05	GESTIONE DEI BENI DEMANIALI E PATRIMONIALI	0,94	0,00	100,00	11,32	0,00	0,49	0,00	1,60	2,30	59,17
06	UFFICIO TECNICO	3,68	0,00	75,44	4,34	0,00	5,45	0,00	3,84	0,03	51,30
07	SERVIZIO ELETTORALE E CONSULTAZIONI POPOLARI - ANAGRAFE E STATO CIVILE	1,58	0,00	52,08	2,19	0,00	2,87	0,00	1,95	0,00	62,59
08	STATISTICA E SISTEMI INFORMATIVI	2,90	0,00	100,00	0,00	0,00	0,00	0,00	0,03	0,00	31,43
10	RISORSE UMANE	0,00	0,00	0,00	0,00	0,00	0,00	0,00	1,33	0,00	41,19
11	ALTRI SERVIZI GENERALI	0,03	0,00	100,00	0,04	0,00	0,05	0,00	0,30	0,70	88,28
	SERVIZI ISTITUZIONALI, GENERALI E DI GESTIONE	**18,99**	**0,00**	**83,28**	**29,27**	**0,00**	**23,19**	**0,00**	**17,57**	**3,03**	**55,00**
03	**ORDINE PUBBLICO E SICUREZZA**										
01	POLIZIA LOCALE E AMMINISTRATIVA	1,52	0,00	100,00	1,74	0,00	2,19	0,00	1,61	0,00	42,81
	ORDINE PUBBLICO E SICUREZZA	**1,52**	**0,00**	**100,00**	**1,74**	**0,00**	**2,19**	**0,00**	**1,61**	**0,00**	**42,81**
04	**ISTRUZIONE E DIRITTO ALLO STUDIO**										
01	ISTRUZIONE PRESCOLASTICA	1,45	0,00	100,00	1,69	0,00	2,13	0,00	3,41	3,08	77,22
02	ALTRI ORDINI DI ISTRUZIONE NON UNIVERSITARIA	14,07	0,00	76,93	13,69	0,00	6,79	0,00	3,08	1,36	68,02
04	ISTRUZIONE UNIVERSITARIA	0,00	0,00	0,00	0,00	0,00	0,00	0,00	0,00	0,00	0,00
06	SERVIZI AUSILIARI ALL'ISTRUZIONE	0,66	0,00	100,00	0,78	0,00	0,97	0,00	0,64	0,00	84,12
	ISTRUZIONE E DIRITTO ALLO STUDIO	**16,18**	**0,00**	**80,66**	**16,16**	**0,00**	**9,89**	**0,00**	**7,13**	**4,44**	**73,36**
05	**TUTELA E VALORIZZAZIONE DEI BENI E DELLE ATTIVITA' CULTURALI**										
01	VALORIZZAZIONE DEI BENI DI INTERESSE STORICO	2,20	0,00	100,00	0,38	0,00	0,48	0,00	0,35	0,00	82,49
02	ATTIVITÀ CULTURALI E INTERVENTI DIVERSI NEL SETTORE CULTURALE	2,14	0,00	82,94	2,30	0,00	2,88	0,00	6,72	6,89	51,98

copia informatica per consultazione

Allegato n. 1-c

Piano degli indicatori di bilancio
Indicatori analitici concernenti la composizione delle spese per missioni e programmi e la capacita' dell'amministrazione di pagare i debiti negli esercizi di riferimento
Bilancio di previsione esercizi 2023, 2024 e 2025, approvato il

	MISSIONI E PROGRAMMI	Bilancio di previsione esercizi 2023, 2024 e 2025 (dati percentuali)							MEDIA TRE RENDICONTI PRECEDENTI (O DI PRECONSUNTIVO DISPONIBILE) (dati percentuali)		
		Esercizio 2023			Esercizio 2024		Esercizio 2025				
		Incidenza Missione/Programma: Previsioni stanziamento / totale previsioni missioni	di cui incidenza FPV: Previsioni stanziamento FPV/ Previsione FPV totale	Capacita' di pagamento: Previsioni cassa / (previsioni competenza - FPV + residui)	Incidenza Missione/Programma: Previsioni stanziamento / totale previsioni missioni	di cui incidenza FPV: Previsioni stanziamento FPV/ Previsione FPV totale	Incidenza Missione/Programma: Previsioni stanziamento / totale previsioni missioni	di cui incidenza FPV: Previsioni stanziamento FPV/ Previsione FPV totale	Incidenza Missione programma: Media (Impegni +FPV) /Media (Totale impegni + Totale FPV)	di cui incidenza FPV: Media FPV / Media Totale FPV	Capacita' di pagamento: Media (Pagam. c/comp + Pagam.c/residui) / Media (Impegni + residui definitivi)
	TUTELA E VALORIZZAZIONE DEI BENI E DELLE ATTIVITA' CULTURALI	**4,34**	**0,00**	**89,04**	**2,68**	**0,00**	**3,36**	**0,00**	**7,07**	**6,89**	**53,31**
06	**POLITICHE GIOVANILI, SPORT E TEMPO LIBERO**										
01	SPORT E TEMPO LIBERO	9,98	0,00	81,98	1,29	0,00	1,62	0,00	25,59	70,08	76,15
02	GIOVANI	0,04	0,00	100,00	0,04	0,00	0,05	0,00	0,06	0,00	42,42
	POLITICHE GIOVANILI, SPORT E TEMPO LIBERO	**10,02**	**0,00**	**82,03**	**1,33**	**0,00**	**1,67**	**0,00**	**25,65**	**70,08**	**75,82**
07	**TURISMO**										
01	SVILUPPO E VALORIZZAZIONE DEL TURISMO	0,21	0,00	100,00	0,25	0,00	0,32	0,00	0,27	0,00	52,56
	TURISMO	**0,21**	**0,00**	**100,00**	**0,25**	**0,00**	**0,32**	**0,00**	**0,27**	**0,00**	**52,56**
08	**ASSETTO DEL TERRITORIO ED EDILIZIA ABITATIVA**										
01	URBANISTICA E ASSETTO DEL TERRITORIO	1,45	0,00	100,00	1,71	0,00	2,14	0,00	1,59	0,00	43,10
02	EDILIZIA RESIDENZIALE PUBBLICA E LOCALE E PIANI DI EDILIZIA ECONOMICO-POPOLARE	0,00	0,00	100,00	0,00	0,00	0,00	0,00	0,05	0,00	64,76
	ASSETTO DEL TERRITORIO ED EDILIZIA ABITATIVA	**1,45**	**0,00**	**100,00**	**1,71**	**0,00**	**2,14**	**0,00**	**1,64**	**0,00**	**44,84**
09	**SVILUPPO SOSTENIBILE E TUTELA DEL TERRITORIO E DELL'AMBIENTE**										
02	TUTELA, VALORIZZAZIONE E RECUPERO AMBIENTALE	0,07	0,00	100,00	0,00	0,00	0,00	0,00	0,09	0,00	84,15
03	RIFIUTI	6,80	0,00	95,98	8,01	0,00	10,06	0,00	7,96	0,00	83,37
04	SERVIZIO IDRICO INTEGRATO	0,00	0,00	100,00	0,00	0,00	0,01	0,00	0,01	0,00	100,00
05	AREE PROTETTE, PARCHI NATURALI, PROTEZIONE NATURALISTICA E FORESTAZIONE	0,19	0,00	100,00	0,22	0,00	0,28	0,00	0,49	0,32	75,53
08	QUALITÀ DELL'ARIA E RIDUZIONE DELL'INQUINAMENTO	0,00	0,00	0,00	0,00	0,00	0,00	0,00	0,00	0,00	66,67
	SVILUPPO SOSTENIBILE E TUTELA DEL TERRITORIO E DELL'AMBIENTE	**7,06**	**0,00**	**96,17**	**8,23**	**0,00**	**10,35**	**0,00**	**8,55**	**0,32**	**82,86**
10	**TRASPORTI E DIRITTO ALLA MOBILITA'**										
02	TRASPORTO PUBBLICO LOCALE	0,03	0,00	100,00	0,03	0,00	0,04	0,00	0,02	0,00	90,79
05	VIABILITA' E INFRASTRUTTURE STRADALI	9,51	0,00	89,56	3,35	0,00	2,98	0,00	12,26	14,19	68,61

copia informatica per consultazione

Allegato n. 1-c

Piano degli indicatori di bilancio
Indicatori analitici concernenti la composizione delle spese per missioni e programmi e la capacita' dell'amministrazione di pagare i debiti negli esercizi di riferimento
Bilancio di previsione esercizi 2023, 2024 e 2025, approvato il

	MISSIONI E PROGRAMMI	Bilancio di previsione esercizi 2023, 2024 e 2025 (dati percentuali)							MEDIA TRE RENDICONTI PRECEDENTI (O DI PRECONSUNTIVO DISPONIBILE) (dati percentuali)		
		Esercizio 2023			Esercizio 2024		Esercizio 2025				
		Incidenza Missione/Programma: Previsioni stanziamento / totale previsioni missioni	di cui incidenza FPV: Previsioni stanziamento FPV/ Previsione FPV totale	Capacita' di pagamento: Previsioni cassa / (previsioni competenza - FPV + residui)	Incidenza Missione/Programma: Previsioni stanziamento / totale previsioni missioni	di cui incidenza FPV: Previsioni stanziamento FPV/ Previsione FPV totale	Incidenza Missione/Programma: Previsioni stanziamento / totale previsioni missioni	di cui incidenza FPV: Previsioni stanziamento FPV/ Previsione FPV totale	Incidenza Missione programma: Media (Impegni +FPV) /Media (Totale impegni + Totale FPV)	di cui incidenza FPV: Media FPV / Media Totale FPV	Capacita' di pagamento: Media (Pagam. c/comp + Pagam.c/residui) / Media (Impegni + residui definitivi)
	TRASPORTI E DIRITTO ALLA MOBILITA'	**9,54**	**0,00**	**89,58**	**3,38**	**0,00**	**3,02**	**0,00**	**12,28**	**14,19**	**68,66**
11	**SOCCORSO CIVILE**										
01	SISTEMA DI PROTEZIONE CIVILE	0,29	0,00	100,00	0,26	0,00	0,23	0,00	0,21	0,16	64,56
	SOCCORSO CIVILE	**0,29**	**0,00**	**100,00**	**0,26**	**0,00**	**0,23**	**0,00**	**0,21**	**0,16**	**64,56**
12	**DIRITTI SOCIALI, POLITICHE SOCIALI E FAMIGLIA**										
01	INTERVENTI PER L'INFANZIA E I MINORI E PER ASILI NIDO	2,34	0,00	90,37	2,75	0,00	3,45	0,00	1,90	0,00	76,05
02	INTERVENTI PER LA DISABILITA'	0,00	0,00	0,00	0,00	0,00	0,00	0,00	0,18	0,00	52,78
03	INTERVENTI PER GLI ANZIANI	0,00	0,00	0,00	0,00	0,00	0,00	0,00	0,00	0,00	0,00
04	INTERVENTI PER I SOGGETTI A RISCHIO DI ESCLUSIONE SOCIALE	0,00	0,00	0,00	0,00	0,00	0,00	0,00	0,49	0,00	35,28
05	INTERVENTI PER LE FAMIGLIE	0,04	0,00	100,00	0,05	0,00	0,00	0,00	0,04	0,00	50,59
07	PROGRAMMAZIONE E GOVERNO DELLA RETE DEI SERVIZI SOCIOSANITARI E SOCIALI	3,02	0,00	74,98	3,50	0,00	4,39	0,00	3,75	0,00	43,40
08	COOPERAZIONE E ASSOCIAZIONISMO	0,21	0,00	100,00	0,23	0,00	0,29	0,00	0,26	0,00	69,17
09	SERVIZIO NECROSCOPICO E CIMITERIALE	0,77	0,00	100,00	0,89	0,00	1,12	0,00	0,50	0,00	81,29
	DIRITTI SOCIALI, POLITICHE SOCIALI E FAMIGLIA	**6,38**	**0,00**	**82,35**	**7,42**	**0,00**	**9,25**	**0,00**	**7,12**	**0,00**	**53,81**
13	**TUTELA DELLA SALUTE**										
07	ULTERIORI SPESE IN MATERIA SANITARIA	0,00	0,00	0,00	0,00	0,00	0,00	0,00	0,03	0,00	100,00
	TUTELA DELLA SALUTE	**0,00**	**0,00**	**0,00**	**0,00**	**0,00**	**0,00**	**0,00**	**0,03**	**0,00**	**100,00**
14	**SVILUPPO ECONOMICO E COMPETITIVITÀ**										
01	INDUSTRIA, E PMI E ARTIGIANATO	0,00	0,00	0,00	0,00	0,00	0,00	0,00	0,00	0,00	0,00
02	COMMERCIO - RETI DISTRIBUTIVE - TUTELA DEI CONSUMATORI	0,48	0,00	100,00	0,00	0,00	0,00	0,00	1,46	0,89	17,70
04	RETI E ALTRI SERVIZI DI PUBBLICA UTILITA'	0,02	0,00	100,00	0,00	0,00	0,00	0,00	0,00	0,00	0,00
	SVILUPPO ECONOMICO E COMPETITIVITÀ	**0,50**	**0,00**	**100,00**	**0,00**	**0,00**	**0,00**	**0,00**	**1,46**	**0,89**	**17,70**
15	**POLITICHE PER IL LAVORO E LA FORMAZIONE PROFESSIONALE**										

copia informatica per consultazione

Allegato n. 1-c

Piano degli indicatori di bilancio
Indicatori analitici concernenti la composizione delle spese per missioni e programmi e la capacita' dell'amministrazione di pagare i debiti negli esercizi di riferimento
Bilancio di previsione esercizi 2023, 2024 e 2025, approvato il

	MISSIONI E PROGRAMMI	Bilancio di previsione esercizi 2023, 2024 e 2025 (dati percentuali)							MEDIA TRE RENDICONTI PRECEDENTI (O DI PRECONSUNTIVO DISPONIBILE) (dati percentuali)		
		Esercizio 2023			Esercizio 2024		Esercizio 2025				
		Incidenza Missione/Programma: Previsioni stanziamento / totale previsioni missioni	di cui incidenza FPV: Previsioni stanziamento FPV/ Previsione FPV totale	Capacita' di pagamento: Previsioni cassa / (previsioni competenza - FPV + residui)	Incidenza Missione/Programma: Previsioni stanziamento / totale previsioni missioni	di cui incidenza FPV: Previsioni stanziamento FPV/ Previsione FPV totale	Incidenza Missione/Programma: Previsioni stanziamento / totale previsioni missioni	di cui incidenza FPV: Previsioni stanziamento FPV/ Previsione FPV totale	Incidenza Missione programma: Media (Impegni +FPV) /Media (Totale impegni + Totale FPV)	di cui incidenza FPV: Media FPV / Media Totale FPV	Capacita' di pagamento: Media (Pagam. c/comp + Pagam.c/residui) / Media (Impegni + residui definitivi)
02	FORMAZIONE PROFESSIONALE	0,01	0,00	100,00	0,02	0,00	0,02	0,00	0,02	0,00	74,97
	POLITICHE PER IL LAVORO E LA FORMAZIONE PROFESSIONALE	**0,01**	**0,00**	**100,00**	**0,02**	**0,00**	**0,02**	**0,00**	**0,02**	**0,00**	**74,97**
16	**AGRICOLTURA, POLITICHE AGROALIMENTARI E PESCA**										
01	SVILUPPO DEL SETTORE AGRICOLO E DEL SISTEMA AGROALIMENTARE	0,00	0,00	0,00	0,00	0,00	0,00	0,00	0,00	0,00	0,00
	AGRICOLTURA, POLITICHE AGROALIMENTARI E PESCA	**0,00**	**0,00**	**0,00**	**0,00**	**0,00**	**0,00**	**0,00**	**0,00**	**0,00**	**0,00**
17	**ENERGIA E DIVERSIFICAZIONE DELLE FONTI ENERGETICHE**										
01	FONTI ENERGETICHE	1,81	0,00	100,00	2,11	0,00	2,63	0,00	2,00	0,00	76,28
	ENERGIA E DIVERSIFICAZIONE DELLE FONTI ENERGETICHE	**1,81**	**0,00**	**100,00**	**2,11**	**0,00**	**2,63**	**0,00**	**2,00**	**0,00**	**76,28**
19	**RELAZIONI INTERNAZIONALI**										
01	RELAZIONI INTERNAZIONALI E COOPERAZIONE ALLO SVILUPPO	0,00	0,00	100,00	0,00	0,00	0,00	0,00	0,00	0,00	40,00
	RELAZIONI INTERNAZIONALI	**0,00**	**0,00**	**100,00**	**0,00**	**0,00**	**0,00**	**0,00**	**0,00**	**0,00**	**40,00**
20	**FONDI E ACCANTONAMENTI**										
01	FONDO DI RISERVA	0,30	0,00	166,30	0,22	0,00	0,29	0,00	0,00	0,00	0,00
02	FONDO CREDITI DI DUBBIA ESIGIBILITA'	1,58	0,00	0,00	1,86	0,00	2,33	0,00	0,00	0,00	0,00
03	ALTRI FONDI	0,03	0,00	0,00	0,04	0,00	0,05	0,00	0,00	0,00	0,00
	FONDI E ACCANTONAMENTI	**1,91**	**0,00**	**25,86**	**2,12**	**0,00**	**2,67**	**0,00**	**0,00**	**0,00**	**0,00**
50	**DEBITO PUBBLICO**										
01	QUOTA INTERESSI AMMORTAMENTO MUTUI E PRESTITI OBBLIGAZIONARI	0,16	0,00	100,00	0,16	0,00	0,19	0,00	0,09	0,00	94,98
02	QUOTA CAPITALE AMMORTAMENTO MUTUI E PRESTITI OBBLIGAZIONARI	0,94	0,00	100,00	1,13	0,00	1,24	0,00	2,24	0,00	100,00
	DEBITO PUBBLICO	**1,10**	**0,00**	**100,00**	**1,29**	**0,00**	**1,43**	**0,00**	**2,33**	**0,00**	**99,78**

copia informatica per consultazione

COMUNE DI CASOLA VALSENIO

Allegato n. 1-c

Piano degli indicatori di bilancio

Indicatori analitici concernenti la composizione delle spese per missioni e programmi e la capacita' dell'amministrazione di pagare i debiti negli esercizi di riferimento

Bilancio di previsione esercizi 2023, 2024 e 2025, approvato il

MISSIONI E PROGRAMMI		Bilancio di previsione esercizi 2023, 2024 e 2025 (dati percentuali)							MEDIA TRE RENDICONTI PRECEDENTI (O DI PRECONSUNTIVO DISPONIBILE) (dati percentuali)		
		Esercizio 2023			Esercizio 2024		Esercizio 2025				
		Incidenza Missione/Programma: Previsioni stanziamento / totale previsioni missioni	di cui incidenza FPV: Previsioni stanziamento FPV/ Previsione FPV totale	Capacita' di pagamento: Previsioni cassa / (previsioni competenza - FPV + residui)	Incidenza Missione/Programma: Previsioni stanziamento / totale previsioni missioni	di cui incidenza FPV: Previsioni stanziamento FPV/ Previsione FPV totale	Incidenza Missione/Programma: Previsioni stanziamento / totale previsioni missioni	di cui incidenza FPV: Previsioni stanziamento FPV/ Previsione FPV totale	Incidenza Missione programma: Media (Impegni +FPV) /Media (Totale impegni + Totale FPV)	di cui incidenza FPV: Media FPV / Media Totale FPV	Capacita' di pagamento: Media (Pagam. c/comp + Pagam.c/residui) / Media (Impegni + residui definitivi)
60	**ANTICIPAZIONI FINANZIARIE**										
01	RESTITUZIONE ANTICIPAZIONI DI TESORERIA	12,01	0,00	100,00	14,16	0,00	17,76	0,00	0,00	0,00	0,00
	ANTICIPAZIONI FINANZIARIE	**12,01**	**0,00**	**100,00**	**14,16**	**0,00**	**17,76**	**0,00**	**0,00**	**0,00**	**0,00**
99	**SERVIZI PER CONTO TERZI**										
01	SERVIZI PER CONTO TERZI - PARTITE DI GIRO	6,68	0,00	100,00	7,87	0,00	9,88	0,00	5,06	0,00	78,54
	SERVIZI PER CONTO TERZI	**6,68**	**0,00**	**100,00**	**7,87**	**0,00**	**9,88**	**0,00**	**5,06**	**0,00**	**78,54**

copia informatica per consultazione

Comune di Casola Valsenio

Nota integrativa al bilancio di previsione finanziario 2023-2025

copia informatica per consultazione

copia informatica per consultazione

COMUNE DI CASOLA VALSENIO
(Ravenna)

NOTA INTEGRATIVA ALLEGATA AL BILANCIO DI PREVISIONE 2023/2025

Premessa

La presente nota integrativa viene redatta ai sensi di quanto previsto dall'allegato n. 4/1 "Principio contabile applicato concernente la programmazione di bilancio" richiamato dall'art. 3 del D.Lgs. 118/2011 così come modificato dal D.Lgs. 126/2014, relativo alla disciplina concernente i sistemi contabili e gli schemi di bilancio delle Regioni, degli enti locali e dei loro enti ed organismi, di cui all'articolo 36 e 74 del D.Lgs. 118/2011.

Il principio contabile applicato concernente la programmazione di bilancio (allegato 4/1 del D.Lgs. 118/2011) prevede, per gli enti che adottano la contabilità finanziaria potenziata, la stesura della nota integrativa al bilancio di previsione secondo i contenuti di cui al punto 9.11.1 del suddetto principio.

L'attuale sistema contabile armonizzato disciplinato dal D.Lgs. 118/2011, come modificato e integrato dal D.Lgs. 126/2014 nonché dai numerosi Decreti Ministeriali che sono intervenuti, successivamente, a modificare il quadro dei principi contabili, ha comportato una serie di innovazioni dal punto di vista finanziario e contabile, nonché programmatico-gestionale di cui le più importanti sono:

1. redazione del Documento Unico di Programmazione (DUP) quale documento programmatico generale nel quale si devono inserire la previsione dei fatti gestionali ed il bilancio;
2. schemi di bilancio con una diversa struttura delle entrate e delle spese;
3. previsione delle entrate e delle spese anche in termini di cassa per il primo esercizio di riferimento;
4. diverse attribuzioni in termini di variazioni di bilancio per cui, per esempio, quelle relative alla cassa e alle spese di personale per modifica delle assegnazioni interne ai Servizi, sono di competenza della Giunta;
5. aggiornamento dei principi contabili, tra i quali quello della competenza finanziaria potenziata che comporta, tra l'altro, la costituzione obbligatoria secondo specifiche regole del Fondo Crediti di Dubbia Esigibilità (FCDE) e del Fondo Pluriennale Vincolato (FPV);
6. previsione di nuovi piani dei conti integrati sia a livello finanziario che a livello economico-patrimoniale e definizione e codifica della transazione elementare e della matrice di correlazione;
7. piano degli indicatori di bilancio.

Tutti questi elementi sono visionabili nel loro contenuto di dettaglio sul sito della Ragioneria Generale dello Stato all'indirizzo:
http://www.rgs.mef.gov.it/VERSIONE-I/e_government/amministrazioni_pubbliche/arconet

Per quanto concerne il bilancio di previsione finanziario triennale 2023/2025 del Comune di Casola Valsenio la presente Nota Integrativa illustra alcuni aspetti della gestione contabile e finanziaria, secondo il contenuto obbligatorio di cui al citato principio contabile.

La presente Nota Integrativa si propone di descrivere e spiegare gli elementi più significativi dello schema di bilancio di previsione 2023-2025.
Stante il livello di estrema sintesi del bilancio, la relazione è integrata con una serie di tabelle con l'obiettivo di ampliare la capacità informativa.

copia informatica per consultazione

A) CRITERI DI VALUTAZIONE ADOTTATI PER LA FORMULAZIONE DELLE PREVISIONI, con particolare riferimento agli stanziamenti riguardanti gli accantonamenti per le spese potenziali e al fondo crediti di dubbia esigibilità, dando illustrazione dei crediti per i quali non è previsto l'accantonamento a tale fondo;

La formulazione delle previsioni di bilancio 2023/2025 tiene conto degli effetti, sugli stanziamenti di entrata e di spesa, del conferimento di tutte le funzioni all'Unione della Romagna Faentina avvenuto con decorrenza 1.1.2018.
I conferimenti sono avvenuti con effettivo ed integrale trasferimento del personale e con il trasferimento delle risorse così come individuate dalle delibere di conferimento e dai bilanci di previsione approvati dall'Unione e dai Comuni conferenti.
Con i conferimenti 2018 tutte le funzioni svolte dai Comuni dell'Unione della Romagna Faentina sono state trasferite all'Unione stessa.
Il Comune di Casola Valsenio in conseguenza di tali conferimenti ha trasferito spese gestionali e spese di personale, riducendo la propria spesa per le citate fattispecie, negli stanziamenti di imputazione originari, e ha previsto il medesimo ammontare in specifici capitoli di trasferimenti all'Unione, per far fronte ai rimborsi da effettuare a titolo di compartecipazione alla spesa per la funzione svolta dall'Unione a seguito del trasferimento.
Le previsioni generali di spesa tengono comunque conto del trend storico della stessa, del valore delle spese obbligatorie, di quelle consolidate e di quelle derivanti da obbligazioni già assunte in esercizi precedenti, delle spese emergenti, in relazione ad interventi o iniziative specifiche (ancorché gestite dagli uffici dell'Unione) e a nuove attività.
La formulazione delle previsioni è stata effettuata, per ciò che concerne la spesa, ed in particolare l'annualità 2023, tenendo conto degli effetti che ancora si potranno dispiegare in relazione alla gestione dell'emergenza energetica.

Per la parte entrata, l'osservazione delle risultanze degli esercizi precedenti è stata alla base delle previsioni 2023/2025 ovviamente rettificate per tenere conto:
- delle previsioni normative,
- delle possibili variazioni legate a scelte dell'Amministrazione o all'accadere di fatti particolari;
- della manovra complessiva di bilancio dell'ente.

Resta inteso che, se interverranno norme che eventualmente determineranno variazioni rispetto alla normativa vigente, si provvederà alle variazioni del bilancio 2023-2025.

Previsioni concernenti i trasferimenti all'Unione

Per la quantificazione dei trasferimenti finalizzati al finanziamento delle spese di personale sostenute direttamente dall'Unione, si è tenuto conto anche di quanto stabilito nella deliberazione della Giunta dell'Unione n. 17 del 31/01/2019, avente per oggetto "Criteri di attribuzione della spesa di personale agli enti facenti parte dell'Unione della Romagna Faentina".
Per la quantificazione dei trasferimenti relativi alle spese di funzionamento, per le diverse funzioni, può essere utile un riferimento a quanto stabilito dalla deliberazione della Giunta dell'Unione n. 97 del 23/05/2019 avente per oggetto "Criteri di attribuzione della spesa dei servizi agli enti facenti parte dell'Unione della Romagna Faentina".

Le tabelle di seguito riportate evidenziano, per ciascuna tipologia di spesa, il dato delle previsioni iniziali 2022 e 2023 (e relativi scostamenti) dei trasferimenti all'Unione per il finanziamento di parte delle funzioni trasferite (parte corrente) e il dato dei trasferimenti all'Unione parte investimenti raffrontando Previsioni definitive 2022 e Previsioni iniziali 2023:

copia informatica per consultazione

TRASFERIMENTI ALL'UNIONE DELLA ROMAGNA FAENTINA - ANNO 2023- PARTE CORRENTE

SETTORE	Previsioni iniziali 2022	PREVISIONE 2023	SCOSTAMENTI 2023/2022
Provveditorato	56.846,00	50.492,97	-6.353,03
Affari generali	0,00	2.394,00	2.394,00
Finanziario	3.483,84	3.497,81	13,97
Tributi	404,01	352,10	-51,91
Cultura	11.800,00	8.500,00	-3.300,00
Politiche Europee	173,00	173,00	0,00
Informatica	37.686,16	31.748,52	-5.937,64
Demografici	2.020,00	2.020,00	0,00
Promozione economica e turismo	11.176,43	12.045,00	868,57
Infanzia e Istruzione	711,86	1.713,90	1.002,04
Servizi alla Comunità	186.598,72	153.970,16	-32.628,56
Territorio	2.796,88	2.567,97	-228,91
Lavori pubblici	107.283,21	123.440,82	16.157,61
Polizia Municipale	7.820,11	11.982,01	4.161,90
TOTALE SPESE DI FUNZIONAMENTO	428.800,22	404.898,26	-23.901,96
Spese di personale	793.705,50	832.653,49	38.947,99
TOTALE TRASFERIMENTI ALL'UNIONE	1.222.505,72	1.237.551,75	15.046,03

TRASFERIMENTI ALL'UNIONE DELLA ROMAGNA FAENTINA - ANNO 2023 - PARTE CAPITALE

TIPOLOGIA DI SPESA	Previsioni iniziali 2022	Previsione 2023
Manutenzione strade bianche	16.004,00	8.000,00
Polizia Municipale	3.800,00	2.694,22
Progetto Romagna Smart	-	955,25
Spese per informatica	6.018,00	-
TOTALE	25.822,00	11.649,47

I dati indicati in tabella:

- coincidono con le previsioni di bilancio del Comune di Casola Valsenio e dell'Unione Romagna Faentina;
- sono dati previsionali iniziali che in corso d'anno possono subire variazioni.

Le quote di trasferimenti non conteggiano le spese che sono finanziate a carico del bilancio dell'Unione con entrate di cui è titolare l'Unione come, ad esempio, le spese dei lavori pubblici e della polizia municipale. Le entrate di cui è titolare direttamente l'Unione sono iscritte come tali in tale bilancio. A titolo esemplificativo non esaustivo: oneri di urbanizzazione, sanzioni al codice della strada, imposta di soggiorno.

La destinazione di tali entrate al finanziamento delle spese e la ripartizione di entrambe per territorio rispetta i criteri di attribuzione definiti.

Fondo crediti di dubbia esigibilità (FCDE)

Tenuto conto di quanto stabilito dalla norma vigente e con riferimento al fondo crediti di dubbia esigibilità,

copia informatica per consultazione

l'allegato n. 4/2 "Principio contabile applicato concernente la contabilità finanziaria", richiamato dall'art. 3 del D.Lgs. 118/2011, così come modificato dal D.Lgs. 126/2014, punto 3.3 ed esempio n. 5 in appendice, disciplina l'accantonamento al fondo a fronte di crediti di dubbia e difficile esazione che si prevede di accertare nel periodo di riferimento.

Tenuto conto inoltre:

- che dall'esercizio 2021 l'accantonamento del fondo crediti a bilancio è effettuato per un valore pari al 100% del rapporto tra incassi in conto competenza e i relativi accertamenti dell'ultimo quinquennio, così come previsto dall'art 1 comma 882 della Legge 27 dicembre 2017 n. 205 (Legge di bilancio 2018);

- che, per determinare l'importo da stanziare nel programma 2 missione 20 può essere utilizzato soltanto il metodo della media semplice in quanto è decaduta la possibilità di avvalersi degli altri due metodi alternativi di determinazione del fondo;

- di quanto introdotto dell'art. 107-bis del D.L. 18/2020 che ha previsto, per tenere conto dell'impatto riduttivo dell'emergenza sanitaria sugli incassi delle entrate degli enti, dovuti anche alla sospensione dei termini di pagamento delle cartelle di pagamento e delle ingiunzioni fiscali, successivamente modificato dall'art.30-bis comma 1 del DL 41/2021 che stabilisce che, a decorrere dal rendiconto 2020 e dal bilancio di previsione 2021, nel calcolo della media del quinquennio precedente, ai fini della determinazione dell'importo minimo del fondo crediti di dubbia esigibilità da costituire per le entrate del titolo I e III l'ente può utilizzare i dati del 2019 in luogo di quelli del 2020 e del 2021;

Nel bilancio di previsione sono stanziate apposite poste contabili in corrispondenza delle tipologie di bilancio di riferimento, denominate "Accantonamento al fondo crediti di dubbia esigibilità" il cui ammontare è determinato in considerazione della dimensione degli stanziamenti relativi ai crediti che si prevede si formeranno nell'esercizio, della loro natura e dell'andamento del fenomeno nei cinque esercizi precedenti.

Tali accantonamenti non risulteranno oggetto di impegno a fine anno e genereranno pertanto un'economia di bilancio destinata a confluire nel risultato di amministrazione come quota accantonata.

La determinazione dell'accantonamento al fondo crediti di dubbia esigibilità è stata preceduta da una dettagliata e puntuale analisi delle partite creditorie dell'Ente e delle voci di entrata previste, da cui è scaturita l'individuazione delle tipologie in relazione alle quali si è provveduto all'accantonamento al fondo.

Non si è provveduto all'accantonamento al fondo crediti di dubbia esigibilità:
- per i trasferimenti da altre amministrazioni pubbliche;
- per i crediti assistiti da fidejussione;
- per le entrate (tributarie e non) accertate per cassa.

In particolare, si precisa che:

- non viene costituito il fondo crediti di dubbia esigibilità per le entrate da trasferimenti collegate al riversamento dei proventi per rilascio di permessi di costruire in quanto, in seguito al conferimento della corrispondente funzione al bilancio dell'Unione della Romagna Faentina, i medesimi sono contabilizzati, nel bilancio dell'Unione. Inoltre, non vi è (nella contabilizzazione in Unione) scostamento fra accertato e riscosso in quanto, per le modalità di rilascio dei permessi, l'importo di tali proventi è riscosso interamente al momento del rilascio;

- per quanto concerne le sanzioni per violazioni al codice della strada, dal 2017 i medesimi proventi sono accertati e riscossi dall'Unione in quanto, per effetto del conferimento integrale della funzione, trattasi

copia informatica per consultazione

di entrate proprie dell'Unione stessa la quale provvede, nel proprio bilancio, alla iscrizione del fondo crediti, agli accantonamenti previsti dalle specifiche normative per la destinazione dei proventi di competenza di altri soggetti pubblici, alle destinazioni previste dall'art. 208 del codice della strada. Il calcolo del fondo in Unione è fatto tenendo conto del trend delle riscossioni in relazione agli enti conferenti. Le entrate da proventi in argomento sono destinate interamente, nel bilancio dell'Unione, al finanziamento delle spese relative al Settore Lavori Pubblici e alle altre spese ammissibili, secondo le destinazioni di Legge;

- viene costituito il fondo crediti di dubbia esigibilità per le entrate relative alla riscossione della Tari, sulla base degli stanziamenti e dei dati delle annualità pregresse.

In relazione a quanto sopra l'analisi volta a determinare gli importi da accantonare è stata condotta con riferimento ai singoli capitoli di entrata, in applicazione all'esempio n. 5 contenuto nel Principio Contabile applicato concernente la contabilità finanziaria, con riferimento agli esercizi del quinquennio 2017/2021 considerando, come sopra esplicitato, per 3 annualità le evidenze contabili dell'anno 2019 (2017 – 2018 – 2019 – 2019 – 2019).

Si riporta di seguito la tabella dimostrativa del calcolo del fondo crediti di dubbia esigibilità per tipologia di entrate per le quali è stato calcolato il fondo medesimo**:**

CALCOLO DEL FONDO CREDITI DI DUBBIA ESIGIBILITÁ - BP 2023

TITOLO	TIPOLOGIA	CAPITOLO	DESCRIZIONE	PREVISIONE 2023	FCDE 2023 (= PREV 2023 x % complem. a 100)	TOTALE ACCERTAMENTI CP	INCASSI in c/CP e in c/RS anno+1	% MEDIA	% AL 100 %
1	101	24	IMU	760.000,00	**15.025,09**	3.195.555,73	3.132.380,04	98%	**2%**
1	101	26	IMU DA ATTIVITÀ DI CONTROLLO	25.000,00	**11.184,01**	244.630,88	135.192,74	55%	**45%**
1	101	31	TASI DA ATTIVITÀ DI CONTROLLO	5.000,00	**2.716,39**	88.667,28	40.496,28	46%	**54%**
1	101	110	TARI	474.272,00	**55.691,32**	2.295.688,88	2.026.117,96	88%	**12%**
1	101	120	TARI DA ATTIVITÀ DI CONTROLLO	5.000,00	**162,96**	115.022,27	111.273,35	97%	**3%**
			TOTALE TIT. 1	**1.269.272,00**	**84.779,77**				
3	100	502	CANONE UNICO PATRIMONIALE	30.000,00	**45,83**	169.734,90	169.475,62	100%	**0%**
3	100	500	PROVENTI CIMITERIALI	51.000,00	**1.330,69**	231.473,13	225.433,56	97%	**3%**
3	100	510	PROV.MENSA SCUOLA ELEMENTARE	65.000,00	**4.778,82**	335.261,77	310.613,23	93%	**7%**
3	100	520	PROV.MENSA SCUOLA MATERNA	25.000,00	**1.594,22**	198.850,36	186.169,89	94%	**6%**
3	100	529	PROVENTI SERVIZIO ASILO NIDO	25.000,00	**239,28**	141.570,10	140.215,09	99%	**1%**
3	100	540	PROV.SERVIZIO TRASPORTO SCOLASTICO	2.500,00	**274,29**	15.004,71	13.358,47	89%	**11%**
3	100	545	CANONE CONCESSIONE PISCINA COM.LE	11.834,00	**2.850,81**	87.458,22	66.389,55	76%	**24%**
3	100	550	CANONE CONCES.IN USO DI LOCALI	-	**0,00**	10.833,33	10.833,33	100%	**0%**

copia informatica per consultazione

3	100	555	CANONE CONC.IN USO LOCALI POLIVAL.	-	**0,00**	12.000,00	12.000,00	100%	**0%**
3	100	565	GESTIONE DEGLI IMPIANTI SPORTIVI	800,00	**0,00**	4.995,60	4.995,60	100%	**0%**
3	100	600	PROVENTI SERVIZIO CREEEM	-	**0,00**	79.432,28	76.464,18	96%	**4%**
3	100	605	SERV.PRE-SCUOLA-SCUOLA INFANZIA	-	**0,00**	8.338,23	7.970,03	96%	**4%**
3	100	610	SERV.PRE-SCUOLA-SCUOLA PRIMARIA	3.000,00	**187,60**	7.890,14	7.396,74	94%	**6%**
3	100	660	FITTI REALI DI FABBRICATI	32.512,00	**0,00**	154.561,80	154.561,80	100%	**0%**
			TOTALE TIT. 3	**216.646,00**	**11.301,53**				
			TOTALE	**1.485.918,00**	**96.081,31**				
TOTALE CALCOLO FONDO CREDITI DUBBIA ESIGIBILITA'					**96.081,31**				

PRINCIPIO CONTABILE APPLICATO 3.3	IMPORTO OBBLIGATORIO	IMPORTO A BILANCIO
Per il 2023 occorre stanziare una quota pari almeno al 100%	**96.081,31**	**96.100,00**
Per il 2024 occorre stanziare una quota pari almeno al 100%	**96.081,31**	**96.100,00**
Per il 2025 occorre stanziare una quota pari almeno al 100%	**96.081,31**	**96.100,00**

Fondo passività potenziali – Fondo a copertura perdite società

L'art. 1, comma 550, della L. 147/2013 (legge di stabilità 2014) ha introdotto per le pubbliche amministrazioni l'obbligo di creare un fondo vincolato per le perdite degli organismi partecipati. Gli "organismi partecipati" da considerare a tal fine sono le aziende speciali, le istituzioni e le società partecipate.

L'art. 21 del D.Lgs. n. 175/2016 (Testo unico in materia di società a partecipazione pubblica) ha recepito tale normativa prevedendo che, nel caso in cui le società partecipate dalle pubbliche amministrazioni locali presentino un risultato di esercizio negativo, le pubbliche amministrazioni locali partecipanti, che adottano la contabilità finanziaria, accantonino nell'anno successivo, in apposito fondo vincolato, un importo pari al risultato negativo non immediatamente ripianato, in misura proporzionale alla quota di partecipazione.

Sulla base dei dati del bilancio di esercizio 2021 e dei preconsuntivi 2022 disponibili, non risulta necessario fare alcun accantonamento per risultati negativi nel bilancio di previsione 2023.

Fondo passività potenziali - Fondo contenzioso

Non sono stati previsti accantonamenti specifici ulteriori per passività potenziali collegate al contenzioso rispetto a quanto iscritto in sede di Rendiconto 2021 (ultimo esercizio chiuso).

Per quanto concerne il contenzioso in materia esclusivamente tributaria si evidenzia che:
- il contenzioso relativo ad avvisi di accertamento emessi in materia di Imu, Tasi e Tari, regolarmente notificati, è prudenzialmente coperto con l'accantonamento al fondo crediti di dubbia esigibilità in quanto il

copia informatica per consultazione

medesimo è calcolato sul valore degli accertamenti emessi e ancora da riscuotere;
- il contenzioso relativo a richieste di rimborso verso le quali è stato opposto il diniego o il silenzio-rifiuto può considerarsi coperto per effetto delle poste che sono iscritte a bilancio per il rimborso di quote patrimoniali non dovute.

A partire dall'annualità 2017 la funzione di Polizia Municipale è stata interamente conferita all'Unione della Romagna Faentina, pertanto il rischio di spesa per contenziosi, generalmente di importo contenuto, trova allocazione negli stanziamenti del bilancio dell'Unione. Il Comune di Casola Valsenio, nel proprio bilancio di previsione, ha stanziato apposita quota per il trasferimento all'Unione a copertura di tutti i costi del servizio.

Fondo di riserva ordinario e fondo di riserva di cassa

Il fondo di riserva ordinario di cui all'art. 166, commi 1 e 2-ter, del D.Lgs. 267/2000, è previsto con una dotazione di spesa di € 18.040,00 pari allo 0,61% del totale delle spese correnti inizialmente previste in bilancio, da utilizzarsi con delibera dell'organo esecutivo.
Il fondo di riserva di cassa di cui all'art. 166, comma 2-quater, del D.Lgs. 267/2000, è previsto con una dotazione di sola cassa pari ad € 30.000,00, non inferiore allo 0,2 per cento delle spese finali, da utilizzarsi con deliberazione dell'organo esecutivo.

Fondo di garanzia debiti commerciali

Il fondo di garanzia debiti commerciali, previsto dalla Legge di bilancio 2019, modificato e integrato dal D.L. 34/2019 "Decreto Crescita", con decorrenza 2020, prevede un accantonamento di bilancio in percentuale dal 1% al 5%, a valere sulle spese per acquisto di beni e servizi, basato sulla verifica di cue indicatori previsti dall'art.1, comma 859 lett. a) e b) della Legge 145/2018:

1) Indicatore riduzione debito pregresso: il debito commerciale residuo scaduto alla fine dell'esercizio precedente deve essersi ridotto di almeno il 10% rispetto a quello del secondo esercizio precedente. Alternativamente il debito commerciale residuo scaduto, rilevato alla fine dell'esercizio precedente, non deve essere superiore al 5% del totale delle fatture ricevute nel medesimo esercizio.
2) Indicatore di ritardo annuale dei pagamenti: calcolato è come media dei ritardi di pagamento ponderata in base all'importo delle fatture e considera le fatture scadute nell'anno e le fatture non scadute pagate nell'anno. L'indicatore tiene conto delle fatture pagate come debito commerciale e non considera quelle pagate come debito non commerciale. Sono esclusi dal calcolo i periodi di inesigibilità delle somme per contestazione o contenzioso. L'indicatore di ritardo annuale dei pagamenti deve essere pari o minore di zero.

Si iscrive a bilancio il Fondo di garanzia dei debiti commerciali nel caso in cui, pur rispettando l'indicatore 1) l'Ente presenta un indicatore di ritardo annuale nei pagamenti non rispettoso dei termini di pagamento delle transazioni commerciali, come fissati dal Dlgs 231/2002.
Entrambi gli indicatori sono elaborato mediante il portale Area RGS.

L'art.9, comma 2 del recente D.L. n.152/2021 prevede, ai fini della tempestiva attuazione del PNRR:
-l'obbligo di stanziare in bilancio il FGDC, con delibera di Giunta da adottare entro il 28 Febbraio dell'esercizio, ricorrendone i presupposti riferiti all'esercizio precedente, anche nel corso della gestione provvisoria o dell'esercizio provvisorio;
-che, eccezionalmente, anche per l'esercizio 2023 (come per il 2021 e 2022), le Amministrazioni Pubbliche possono elaborare l'indicatore relativo al debito commerciale residui sulla base dei propri dati contabili previo invio alla piattaforma dei debiti commerciali (PCC) entro il 31 Gennaio, della comunicazione relativa all'ammontare complessivo dello stock dei debiti commerciali residui scaduti e non pagati alla fine dell'esercizio, relativa ai due esercizi precedenti, previa verifica da parte dell'Organo di Revisione.

Sulla base dei dati in possesso alla data attuale non sussiste debito commerciale residuo al 31/12/2022 o

copia informatica per consultazione

comunque non risulta superiore al 10% del debito residuo al 31/12/2021.
Pertanto, sull'esercizio 2023, non è necessario operare l'accantonamento previsto dal D.L. 34/2019.

B) <u>ELENCO ANALITICO DELLE QUOTE VINCOLATE E ACCANTONATE DEL RISULTATO DI AMMINISTRAZIONE PRESUNTO AL 31 DICEMBRE DELL'ESERCIZIO PRECEDENTE</u>, distinguendo i vincoli derivanti dalla legge e dai principi contabili, dai trasferimenti, da mutui e altri finanziamenti, vincoli formalmente attribuiti dall'ente e dei relativi utilizzi;

Il Rendiconto dell'esercizio 2022 sarà approvato entro il 30 aprile 2023.

Sulla base degli utilizzi dell'avanzo di amministrazione disposti nel corso dell'esercizio e dell'andamento della gestione, il risultato presunto di amministrazione al 31 dicembre 2022 ammonta a €.508.125,80, come risulta dall'apposito prospetto del bilancio di previsione finanziario 2023-2025 redatto ai sensi del d.Lgs. n. 118/2011.
Il risultato di amministrazione ad oggi presunto risulta così vincolato ed accantonato nelle seguenti quote:

QUOTA ACCANTONATA - derivante da principi contabili (273.877,00)

Fondo crediti di dubbia esigibilità presunto	260.000,00
Fondo passività potenziali (contenzioso)	8.000,00
Fondo anticipazione liquidità	0,00
Altri accantonamenti (indennità di fine mandato e altri…)	5.877,00

QUOTA VINCOLATA (139.968,76)

Vincoli derivanti da leggi e dai principi contabili	5.680,81
Vincoli derivanti da trasferimenti	124.987,95
Vincoli derivanti dalla contrazione di mutui	0,00
Altri vincoli	9.300,00

PARTE DESTINATA AD INVESTIMENTI

Parte destinata agli investimenti	358,52

C) Elenco analitico delle quote vincolate e accantonate del risultato di amministrazione presunto al 31 dicembre dell'esercizio precedente, distinguendo i vincoli derivanti dalla legge e dai principi contabili, dai trasferimenti, da mutui e altri finanziamenti, vincoli formalmente attribuiti dall'ente e <u>DEI RELATIVI UTILIZZI</u>;

Il bilancio di previsione dell'esercizio 2023 **prevede l'utilizzo delle quote vincolate del risultato di amministrazione.**

Il principio contabile applicato concernente la programmazione (allegato n. 4/1 al D.Lgs. n. 118/2011) stabilisce le procedure da seguire nel caso in cui il bilancio di previsione preveda l'utilizzo delle quote accantonate, vincolate e destinate del risultato di amministrazione presunto come indicato di seguito:

- il § 9.7.1, attinente all'allegato a/1 (dell'allegato 9 al D.Lgs. n. 118/2011), riguarda l'elenco analitico delle risorse accantonate nel risultato di amministrazione presunto (l'allegato a/1 è obbligatorio nel caso in cui il bilancio di previsione preveda l'utilizzo delle quote accantonate del risultato di amministrazione presunto);
- il § 9.7.2, attinente all'allegato a/2 (dell'allegato 9 al D.Lgs. n. 118/2011), riguarda l'elenco analitico delle risorse vincolate nel risultato di amministrazione presunto (l'allegato a/2 è obbligatorio nel caso in cui il bilancio di previsione preveda l'utilizzo delle quote vincolate del risultato di amministrazione presunto);

copia informatica per consultazione

- il § 9.7.3, attinente all'allegato a/3 (dell'allegato 9 al D.Lgs. n. 118/2011), riguarda l'elenco analitico delle risorse destinate agli investimenti nel risultato di amministrazione presunto (l'allegato a/3 è obbligatorio nel caso in cui il bilancio di previsione preveda l'utilizzo delle quote destinate agli investimenti del risultato di amministrazione presunto);

In particolare, nel bilancio di previsione dell'esercizio 2023 viene applicata quota di avanzo vincolato da vendita di alloggi ERP per il totale di € 36.200,00, per l'acquisto di un immobile da destinare alla gestione immobiliare ERP. La quota di avanzo vincolato da proventi da vendita di immobili deriva da avanzo vincolato in sede di rendiconto 2015 e di rendiconto 2018 (totale vincolato al 31/12/2022 124.987,95 €).

L'allegato A/2 relativo alle quote vincolate dell'avanzo di amministrazione viene incluso completo fra le stampe dell'allegato B (Schemi di bilancio) alla delibera di approvazione del bilancio di previsione, e viene qui riportato nelle sue risultanze finali:

Cap. di entrata	Descr.	Descr.	Risorse vinc. al 1/1/2022	Risorse vincolate nel risultato di amministrazione presunto al 31/12/2022	Risorse vincolate presunte al 31/12/2022 applicate al primo esercizio del bilancio di previsione
			(a)	(g)=(a) +(b) -(c)-(d)-(e)+(f)	(i)
Vincoli derivanti dalla legge					
425/7	RIMBORSO DA PARTE DELL'UNIONE DEI COMUNI QUOTA TASSA DI SOGGIORNO INCASSATA PER NOSTRO CONTO. - (CFR. USCITA CAP. 2610) RIMBORSI E CONCORSI	SPESA FIN. DA VIN. DERIV. DALLA LEGGE	1.680,81	1.680,81	0,00
1042/0	TRASFERIMENTO DALL'UNIONE DELLA ROMAGNA FAENTINA DEI PROVENTI PER CONCES. EDILIZIE E ONERI URBAN	SPESA FIN. DA VIN. DERIV. DALLA LEGGE	4.000,00	4.000,00	0,00
	Totale Vincoli derivanti dalla legge		**5.680,81**	**5.680,81**	**0,00**
Vincoli derivanti da Trasferimenti					
914/0	PROVENTI DERIVANTI DA ALIENAZIONI PATRIMONIALI BENI IMMOBILI - CFR USCITA CAP. 3653	SPESA FIN. DA VIN. DERIV. DA TRASFERIMENTI	124.987,95	124.987,95	**36.200,00**
927/0	PNRR M2C4 2.2 - CONTRIBUTO STATALE - DECRETO CRESCITA 2021 - CUP G69J22001330001	SPESA FIN. DA VIN. DERIV. DA TRASFERIMENTI	43,37	43,37	0,00
	Totale Vincoli derivanti da Trasferimenti		**125.031,32**	**125.031,32**	**36.200,00**
Vincoli derivanti da finanziamenti					
	Totale Vincoli derivanti da finanziamenti		**0,00**	**0,00**	**0,00**
Vincoli formalmente attribuiti dall'ente					
	Totale Vincoli formalmente attribuiti dall'ente		**0,00**	**0,00**	**0,00**
Altri vincoli					
914/0	PROVENTI DERIVANTI DA ALIENAZIONI PATRIMONIALI BENI IMMOBILI - CFR USCITA CAP. 3653	SPESA FIN. DA ALTRI VINCOLI	9.300,00	9.300,00	0,00
10000/993	AVANZO D'AMMINISTRAZIONE. AVANZO D'AMMINISTRAZIONE LIBERO PER PARTE CORRENTE	SPESA FIN. DA ALTRI VINCOLI	8.003,66	0,00	0,00
	Totale Altri vincoli		**17.303,66**	**9.300,00**	**0,00**
	TOTALE		**148.015,79**	**140.012,13**	**36.200,00**

copia informatica per consultazione

D) <u>ELENCO DEGLI INTERVENTI PROGRAMMATI PER SPESE DI INVESTIMENTO</u> finanziati col ricorso al debito e con le risorse disponibili:

Nell'ambito del documento unico di programmazione 2023-2025 si prevede il ricorso all'indebitamento nell'annualità 2024 per un importo di € 60.000,00.
Gli interventi previsti a carico della parte in conto capitale del bilancio finanziario 2023/2025, trovano finanziamento mediante le risorse di seguito esposte:

Fonti di finanziamento	2023	2024	2025
Fondo pluriennale vincolato	519.012,52	0,00	0,00
Contributi PNRR	920.301,40	290.000,00	0,00
Altri contributi da enti pubblici (Statali - Regionali - Provinciali - Comunali)	366.112,79	825.754,32	128.370,65
Trasferimenti da privati	14.250,00	0,00	0,00
Trasferimenti Unione della Romagna Faentina per proventi da Oneri di Urbanizzazione e Monetizzazione aree	64.377,47	57.878,00	57.878,00
Avanzo vincolato	36.200,00	0,00	0,00
Ricorso all'indebitamento	0,00	60.000,00	0,00
TOTALE	**1.920.254,18**	**1.233.632,32**	**186.248,65**

- Il programma triennale delle opere pubbliche è coerente in termini di spesa e di entrate con il quadro di bilancio e con quanto indicato nella presente nota integrativa;
- Nell'anno 2023 non si prevede il ricorso all'indebitamento;
- Il "Piano degli investimenti", che comprende le opere inserite nel programma triennale e gli interventi di importo inferiore a 100.000,00, è riportato nella apposita sezione del DUP per la verifica della corrispondenza fra il singolo intervento inserito e il relativo finanziamento.

E) nel caso in cui gli stanziamenti riguardanti il fondo pluriennale vincolato comprendano anche investimenti ancora in corso di definizione, le cause che non hanno reso possibile porre in essere la programmazione necessaria alla definizione dei relativi cronoprogrammi;
Gli investimenti previsti negli esercizi 2023-2024-2025 mediante finanziamento con FPV provenienti dagli anni precedenti sono definiti con singoli cronoprogrammi.
Non esistono situazioni per le quali non sia stata attuata la relativa programmazione.
La programmazione inserita in fase di bilancio di previsione potrà subire modifiche durante la gestione e l'esecuzione dei progetti stessi. Tali eventuali variazioni saranno gestite con variazioni di cronoprogramma e modifiche all'esigibilità delle spese e delle relative entrate.

F) elenco delle garanzie principali o sussidiarie prestate dall'ente a favore di enti e di altri soggetti ai sensi delle leggi vigenti;
Non risultano garanzie principali o sussidiarie prestate dall'Ente a favore di enti e altri soggetti ai sensi delle leggi vigenti.

G) oneri e impegni finanziari stimati e stanziati in bilancio, derivanti da contratti relativi a strumenti finanziari derivati o da contratti di finanziamento che includono una componente derivata;
L'ente non ha in corso contratti relativi a strumenti finanziari derivati o comunque contratti di finanziamento che includono una componente derivata.

H) <u>ELENCO DEI PROPRI ENTI ED ORGANISMI STRUMENTALI</u>, precisando che i relativi bilanci consuntivi

copia informatica per consultazione

sono consultabili nel proprio sito internet fermo restando quanto previsto per gli enti locali dall'articolo 172, comma 1, lettera a) del decreto legislativo 18 agosto 2000, n. 267;
Il Comune di Casola Valsenio, ai sensi del principio contabile applicato al bilancio consolidato allegato al decreto legislativo 23 giugno 2011, n. 118, non detiene partecipazioni in organismi strumentali, mentre detiene le seguenti partecipazioni in enti strumentali:
ACER Ravenna
ASP della Romagna Faentina
CON.AMI

Di seguito viene indicato l'indirizzo internet di pubblicazione dei bilanci d'esercizio 2021 degli enti strumentali sopra indicati:
ACER Ravenna
http://www.acerravenna.it/amministrazione-trasparente/bilanci/bilancio-preventivo-e-consuntivo_143c31.html
ASP della Romagna Faentina
http://www.aspromagnafaentina.it/trasparenza/bilancio-preventivo-e-consuntivo/
CON.AMI
http://trasparenza.con.ami.it/bilanci/

L'art. 172, comma 1, lettera a) del D. Lgs. 267/2000 prevede, inoltre, che gli enti locali debbano allegare al bilancio di previsione i seguenti documenti:

1. l'elenco degli indirizzi internet di pubblicazione dei propri rendiconti della gestione, bilanci consolidati deliberati e relativi al penultimo esercizio antecedente quello cui si riferisce il bilancio di previsione;
2. dei rendiconti e dei bilanci consolidati delle unioni di comuni;
3. dei rendiconti e dei bilanci consolidati dei soggetti considerati nel gruppo "amministrazione pubblica" di cui al principio applicato del bilancio consolidato allegato al decreto legislativo 23 giugno 2011, n. 118, e successive modificazioni, relativi al penultimo esercizio antecedente quello cui il bilancio si riferisce.

E che tali documenti contabili siano allegati al bilancio di previsione qualora non integralmente pubblicati nei siti internet indicati nell'elenco.

Pertanto, ai fini del rispetto dell'art. 172, si precisa che:

1. L'indirizzo internet di pubblicazione dei bilanci del Comune è:
   http://www.comune.casolavalsenio.ra.it/Comune/Amministrazione-trasparente/Bilanci/
2. L'indirizzo internet di pubblicazione dei bilanci dell'Unione è:
   http://apps.unioneromagnafaentina.it/L190/?id=3290&sort=&idSezione=21
3. L'indirizzo internet di pubblicazione dei bilanci d'esercizio 2021 di lepida Spa, quale ulteriore soggetto considerato nel gruppo amministrazione pubblica del Comune, oltre agli enti strumentali, è:
   Lepida S.p.A.
   https://www.lepida.net/societa-trasparente/bilanci/bilancio

I) l'elenco delle partecipazioni possedute con l'indicazione della relativa quota percentuale;
Si rinvia alla specifica sezione Amministrazione trasparente, Enti controllati per la disamina di dettaglio.

J) altre informazioni riguardanti le previsioni, richieste dalla legge o necessarie per l'interpretazione del bilancio.

Per quanto riguarda le entrate si precisa quanto segue:
Con riguardo ai trasferimenti a carico dello Stato, al momento in cui si avvia l'iter di approvazione del bilancio di previsione 2023/2025, non si è a conoscenza del valore definitivo di tali trasferimenti e, al

copia informatica per consultazione

momento, e non risultano pubblicati sul sito del Ministero dell'Interno, Dipartimento per gli Affari Interni e Territoriali, Finanza Locale, i dati provvisori del Fondo di solidarietà comunale (FSC) per l'annualità 2023.
Il DL 124/2019, all'articolo 57, ha stabilito per il 2023 l'incremento della quota del Fondo ripartita in base ai fabbisogni standard del 65%, passando dal 50% del 2020 al 55% del 2021, che è salito di un ulteriore 5% passando al 60% nel 2022 e al 65% nel 2023, fino ad arrivare al 100% nel 2030. Questa circostanza inciderà in maniera differenziata tra i vari Enti, a seconda della differenza tra le capacità fiscali e i fabbisogni standard.
Le spettanze attualmente iscritte saranno comunque monitorate in corso d'anno.

Nel corso dell'esercizio 2022 è stato stanziato il **Fondo per garantire la continuità dei servizi** a fronte del rincaro dei costi energetici per il quale, al Comune di Casola Valsenio, è stato erogato complessivamente nel 2022 un importo di €. 54.617,40, comprensivo dell'ultima tranche assegnata con il DM 29/12/2022.

Per il 2023, nonostante il protrarsi della situazione di crisi energetica, la Legge 29/12/2022 nr.197 (Legge di Bilancio 2023) ha riconosciuto agli Enti locali solamente un contributo straordinario di 400 milioni di euro, da destinare per 350 milioni di euro in favore dei Comuni e 50 milioni di euro in favore delle città metropolitane e delle province. Il riparto avverrà con apposito Decreto Ministeriale da adottare entro il 31 marzo 2023 in relazione alla spesa per utenze di energia elettrica e gas, rilevata tenendo anche conto dei dati risultanti dal SIOPE. In buona sostanza viene riproposto per il 2023 solamente il fondo di cui all'art 27 comma 2 del DL 17/2022 quantificabile per il Comune di Casola Valsenio in €. 19.310,00.

È confermato il cosiddetto "**Fondo Imu-Tasi**", nato nel 2014 per compensare quegli enti che avevano subito il taglio del fondo di solidarietà comunale pur non potendo aggiungere la nuova Tasi in quanto già con Imu al massimo o prossima a esso. Il fondo da un paio di anni si compone di due quote:
- la prima a destinazione libera (articolo 1, comma 554, legge 160/2019), stabilizzata nella misura di € 1.149,69;
- la seconda quota (di cui all'art. 1, comma 554, L. 160/2019) destinata invece al finanziamento di piani di sicurezza a valenza pluriennale finalizzati alla manutenzione di strade, scuole e altre strutture di proprietà comunale, confermata nella stessa misura di € 1.985,82 fino al 2033.

L'andamento del fondo assegnato a tale titolo, nelle ultime annualità è riportato nella tabella che segue:

Anno	Importo
2019	3.135,51
2020	3.135,51
2021	3.135,51
2022	3.135,51
2023	3.135,51

Gli importi iscritti nel bilancio 2023/2025 relativi ad altri trasferimenti dello Stato sono di seguito riportati:

TRASFERIMENTI DELLO STATO	2023
FONDO DI SOLIDARIETA' COMUNALE	492.000,00
ALTRI TRASFERIMENTI COMPENSATIVI	11.753,00
TRASFERIMENTO COMPENSATIVO MINOR GETTITO ADD.LE IRPEF	25.932,00
QUOTA STATO CINQUE PER MILLE IRE	1.950,00

Per quanto concerne la deliberazione delle aliquote tributarie, la legge di bilancio n.145/2018 ha abrogato il blocco degli aumenti dei tributi e delle addizionali istituito dal 2016 con l'art. 1, comma 26, della Legge di Bilancio 2017 poi confermato dalla Legge 205/2017 (Legge di Bilancio 2018), all'art. 1 comma 37.

copia informatica per consultazione

IMU

A partire dall'annualità 2020 il legislatore ha soppresso la Tasi e costituito la nuova IMU.
Le previsioni del gettito del triennio, superati ormai gli effetti negativi dell'emergenza sanitaria Covid, sono state effettuate tenendo conto dell'andamento storico delle riscossioni, nonché dell'evoluzione prospettica dell'entrata stessa, ed ammonta ad €. 760.000,00 all'anno.

La situazione delle aliquote IMU (invariata rispetto al 2022) è la seguente:

ABITAZIONI PRINCIPALI DI LUSSO	0,0060
ABITATIVO AFFITATO A CANONE CONCORDATO E COMODATI GRATUITI AI PARENTI	0,0106
UNITA' IMMOBILIARI A DESTINAZIONE PRODUTTIVA	0,0106
AREE FABBRICABILI	0,0106
TERRENI AGRICOLI	ESENTI
UNITA' IMMOBILIARI AD USO ABITATIVO NON COMPRESE NELLE FATTISPECIE PRECEDENTI	0,0106
FABBRICATI RURALI AD USO STRUMENTALE	0,0000

Al momento della stesura del bilancio di previsione non si prevedono aumenti tariffari per il triennio 2023-2025.

TARI

Le tariffe sono definite sulla base del valore del montante che tiene conto del Piano Economico e Finanziario del servizio di raccolta e gestione dei rifiuti e degli altri elementi di costo conteggiabili come, per esempio, il costo per la riscossione. Il valore complessivo dell'entrata deve garantire la copertura integrale dei costi del servizio.
Il piano tariffario e le date di pagamento della Tari 2023 saranno definiti con i necessari atti deliberativi.
Si riportano di seguito gli stanziamenti di entrata e spesa iscritti nel bilancio di previsione 2023/2025 per l'annualità 2023. Gli stanziamenti iscritti in bilancio 2023 sono tuttora costruiti con riferimento alla previsione iniziale 2022 in attesa della approvazione del PEF 2023 da parte del gestore (Atersir) e validato dall'ente territorialmente competente.

Entrata	
Incassi Tari	474.272,00
Trasferimento Miur per Tari scuole statali	987,00
Recupero evasione	3.631,00
Totale Entrata	**478.890,00**
Spesa	
Servizio riscossione Tari	8.834,00
Servizio raccolta rifiuti	405.409,00
FCDE	27.679,00
Aggio per recupero evasione	8.529,00
Spazzamento, servizio svolto in economia	28.439,00
Totale SPESA	**478.890,00**

ADDIZIONALE COMUNALE ALL'IRPEF

Per l'anno 2022 rimane invariata l'aliquota introdotta nell'anno 2012 nella misura dello 0,80%.

Si riporta di seguito la dimostrazione del conteggio di cui al punto 3.7.5 del principio contabile Allegato 4/2 al D.Lgs. 118/2011, richiesto per la determinazione della previsione.
Nella fattispecie la previsione 2023 dovrebbe tener conto delle riscossioni in acconto sulla competenza 2021 e il saldo dell'esercizio 2021 incassato nel 2022.

copia informatica per consultazione

Anno di competenza 2021

- Bilancio 2021 Incassi realizzati nell'anno di competenza 2021 (acconto) € 109.710,14
- Bilancio 2022 Incassi realizzati in conto residui anno 2021 (saldo) e ulteriori incassi di competenza anni precedenti € 174.369,99
- Bilancio 2022 Incassi realizzati in competenza, ma relativi ad anni precedenti € 24.969,90

TOTALE CONTEGGIO: € 309.050,03

PREVISIONE DEFINITIVA 2023 € 295.000,00

Per le annualità 2023, 2024 e 2025, auspicando la ripresa economica, gli stanziamenti saranno soggetti a costanti monitoraggi.

IMPOSTA DI SOGGIORNO

L'imposta è stata istituita dall'Unione della Romagna Faentina al cui bilancio affluiscono, ovviamente, le relative entrate. Il gettito è destinato ai sensi del Regolamento, anche per il tramite dei singoli Comuni, a finanziare specifici interventi di spesa. Le poste in entrata da trasferimento dall'Unione sono calcolate con riferimento a quanto stanziato dall'Unione stessa.

LOTTA ALL'EVASIONE FISCALE

Nel 2023 l'attività di lotta all'evasione si concentrerà sull'annualità 2019 e seguenti per i tributi Imu e Tasi e sui recuperi per annualità 2020 e seguenti per la Tari.

POLITICHE TARIFFARIE DEI SERVIZI

Alcuni servizi e l'Amministrazione Comunale stanno valutando se procedere con eventuali modifiche per aggiornare le tariffe applicando l'indice Istat, con riferimento alla variazione dei prezzi dell'indice Foi (indice dei prezzi al consumo per le famiglie di operai e impiegati) di dicembre 2022. In tal caso l'Ente procederà con gli atti necessari.

DIVIDENDI SOCIETA' PARTECIPATE

	Quota di partecipazione	**PREVISIONE DIVIDENDI 2023**
CONAMI DIVIDENDI E RISERVE	0,655%	58.900,00
HERA	0,000046%	50,00
TOTALE STANZIATO		**58.950,00**

Per quanto riguarda le spese si precisa quanto segue:

La spesa corrente iscritta nel bilancio di previsione 2023/2025, annualità 2023, è pari ad € 2.976.094,54

Si riporta di seguito la tabella rappresentante la suddivisione per macro aggregati:

Macro	**Descrizione**	**Anno**	**Previsione**
101	REDDITI DA LAVORO DIPENDENTE	2023	17.360,00
102	IMPOSTE E TASSE A CARICO DELL' ENTE	2023	7.391,51
103	ACQUISTO DI BENI E SERVIZI	2023	1.385.241,27
104	TRASFERIMENTI CORRENTI	2023	1.401.471,05
107	INTERESSI PASSIVI	2023	10.112,00
109	RIMBORSI E POSTE CORRETTIVE DE	2023	6.500,00
110	ALTRE SPESE CORRENTI	2023	148.018,71

copia informatica per consultazione

	TOTALE		**2.976.094,54**

Per quanto riguarda i **servizi a domanda individuale** si riporta di seguito il prospetto con evidenza dei tassi di copertura in percentuale del costo di gestione dei servizi.

		PREVISIONE 2023				
OGGETTO DELLA PREVISIONE:		**SPESE**			**ENTRATE**	**% E/S**
1) PRE-SCUOLA	€	6.900,00		€	3.000,00	43,48%
2) ASILO NIDO	€	148.902,90	***	€	57.576,96	38,67%
3) REFEZIONE SCUOLA INFANZIA E PRIMARIA	€	121.000,00		€	95.000,00	78,51%
4) UTILIZZO SALE COMUNALI	€	1.900,00		€	1.000,00	52,63%
5) UTILIZZO IMPIANTI SPORTIVI	€	2.560,00		€	652,00	25,47%
6) LUCI VOTIVE	€	5.950,00		€	29.500,00	495,80%
TOTALE	**€**	**287.212,90**		**€**	**186.728,96**	**65,01%**

**** Ai sensi della normativa (art.5 L498/92) la spesa del servizio Asilo Nido può essere considerata al 50% per il calcolo della percentuale di copertura dei Servizi a domanda individuale che risulta essere così modificata:*

Spese asilo nido al 50% (art.5 L.498/92)	74.451,45
nuova percentuale di copertura asilo nido	77,33%
nuovo totale costi (con riduzione dell'Asilo Nido)	**212.761,45**
Percentuale di copertura finale:	**87,76%**

Per quanto riguarda la **situazione dell'indebitamento complessivo** dell'ente questo è riportato nella tabella che segue che evidenzia il debito residuo previsto e l'ammontare delle quote capitali e quote interessi comprese nelle rate di ammortamento annuali:

	2022	**2023**	**2024**	**2025**
Debito residuo al 1° gennaio	289.299,98	323.641,19	266.457,94	267.977,23
Nuovi Prestiti in previsione	160.707,01	0,00	60.000,00	0,00
Prestiti rimborsati	126.365,80	57.183,25	58.480,71	51.250,31
Estinzioni anticipate	0,00	0,00	0,00	
Altre variazioni	0,00	0,00	0,00	
Debito al 31/12	**323.641,19**	**266.457,94**	**267.977,23**	**216.726,92**

	2022	**2023**	**2024**	**2025**
Oneri finanziari	3.059,04	9.569,29	8.071,49	7.814,29
Quota Capitale	126.365,80	57.183,25	58.480,71	51.250,31
Totale	**129.424,84**	**66.752,54**	**66.552,20**	**59.064,60**

copia informatica per consultazione

Il Comune di Casola Valsenio prevede di contrarre un nuovo mutuo nel corso del 2024 ad integrazione di finanziamento PNRR. La spesa di quota capitale e gli interessi dovuti per tale mutuo a partire dal 2025 sono previsti sulla base di simulazione del piano di ammortamento. Al momento dell'eventuale contrazione del mutuo, saranno inserite in bilancio le quote effettive calcolate con il tasso vigente.

Per quanto riguarda gli oneri di urbanizzazione:
a seguito del conferimento in Unione della funzione di edilizia privata e urbanistica i permessi di costruire sono rilasciati dai competenti uffici dell'Unione.

Le entrate relative sono riscosse dall'Unione e:

- riversate ai Comuni sulla base delle decisioni assunte annualmente con il bilancio di previsione per il finanziamento delle spese in conto capitale o delle spese correnti;
- trattenute dall'Unione per il finanziamento, ai sensi di Legge, delle spese relative ai lavori pubblici e alle manutenzioni, ecc.., per quanto riguarda le spese correnti.

In merito alle possibili destinazioni (finanziamento delle spese di investimento o delle spese correnti), dal 1° gennaio 2018 è entrata in vigore la norma prevista dalla Legge 232/2016, all'art. 1, comma 460, secondo cui "i proventi dei titoli abilitativi edilizi e delle sanzioni previste dal testo unico di cui al D.P.R. 380/2001, sono destinati esclusivamente e senza vincoli temporali alla realizzazione e alla manutenzione ordinaria e straordinaria delle opere di urbanizzazione primaria e secondaria, al risanamento di complessi edilizi compresi nei centri storici e nelle periferie degradate, a interventi di riuso e di rigenerazione, a interventi di demolizione di costruzioni abusive, all'acquisizione e alla realizzazione di aree verdi destinate a uso pubblico, a interventi di tutela e riqualificazione dell'ambiente e del paesaggio, anche ai fini della prevenzione e della mitigazione del rischio idrogeologico e sismico e della tutela e riqualificazione del patrimonio rurale pubblico, nonché a interventi volti a favorire l'insediamento di attività di agricoltura nell'ambito urbano."

In dettaglio, per gli esercizi 2023/2024/2025:

- non è prevista la destinazione di oneri di urbanizzazione alla parte corrente;
- la parte di oneri di urbanizzazione destinata al finanziamento di spese in conto capitale sarà trasferita al Comune di Casola Valsenio quale trasferimento in conto capitale e destinata ad interventi previsti nel piano degli investimenti di bilancio per l'annualità 2023, per un totale di € 64.377,47 da destinarsi agli interventi dettagliati nel Piano degli Investimenti.

Si riporta di seguito il trend storico di riscossioni inerente i proventi derivanti dal rilascio di permessi di costruire e la loro destinazione:

ANNO	Destinati alla parte corrente	Destinati alla parte in conto capitale	TOTALE
2016-quota di trasferimento da Urf	0,00	11.660,00	11.660,00
2017-quota di trasferimento da Urf	0,00	10.700,00	10.700,00
2018-quota di trasferimento da Urf	0,00	13.939,00	13.939,00
2019-quota di trasferimento da Urf	0,00	50.416,00	50.416,00
2020-quota di trasferimento da Urf	0,00	41.255,00	41.255,00
2021 - quota di trasferimento da Urf	0,00	40.371,90	40.371,90
2022 – quota di trasferimento da Urf (accertato)	0,00	30.060,44	30.060,44
2023 – quota di trasferimento da Urf (previsione)	0,00	64.377,47	64.377,47

È stata effettuata la **ricognizione delle aree e dei fabbricati** da destinare alla residenza, alle attività produttive e terziarie ai sensi dell'art.172 Decreto legislativo 267/2000, la ricognizione si è conclusa con

copia informatica per consultazione

esito negativo in quanto il Comune di Casola Valsenio non dispone di aree e fabbricati da destinare a residenza o alle attività produttive e terziarie come da comunicazione del Settore competente conservata agli atti (prot.638 del 01/03/2023).

*Per quanto attiene **alle previsioni di cassa** inserite in bilancio esse sono state effettuate con riferimento a quanto segue*:

Per ciascun titolo delle entrate e delle spese sono state ipotizzate percentuali tipiche di riscossione frutto di valutazioni che partono dalla considerazione dei trend storici e delle nuove regole di contabilità. Per necessità di efficienza ed efficacia nella impostazione di tale previsione si è operato in modo massivo assegnando, appunto, una percentuale unica a tutte le entrate e a tutte le spese di ciascun titolo. Per quanto attiene gli stanziamenti di entrata per i quali è previsto l'accantonamento di quote al fondo crediti di dubbia esigibilità il relativo stanziamento di cassa, per la parte di competenza, è stato previsto al netto della quota accantonata al fondo.
Inoltre, sono state valutate puntualmente e modificate le previsioni di cassa per alcune voci di entrata e spesa che, per loro natura e osservando gli andamenti degli anni precedenti, si caratterizzano per un flusso di cassa particolarmente ritardato rispetto alla previsione di competenza.
Con le previsioni di cassa del Bilancio 2023, il fondo di cassa presunto al 31/12/2023 risulta non negativo.
Nel corso dell'esercizio si provvederà a monitorare la situazione dell'andamento di cassa periodicamente.

Come previsto dalla norma:
- è stato costituito il fondo di riserva di cassa di cui si è già detto nella presente nota integrativa;
- sono monitorati i tempi medi di pagamento i cui esiti sono pubblicati sul sito all'indirizzo:
https://www.comune.casolavalsenio.ra.it/Comune/Amministrazione-Trasparente/Pagamenti-dell-Amministrazione/Indicatore-di-tempestivita-dei-pagamenti

Per quanto attiene alla situazione di ente NON strutturalmente deficitario, si fa riferimento alla tabella dei parametri obiettivi per i Comuni, inclusa fra le stampe del bilancio.

copia informatica per consultazione

COMUNE DI CASOLA VALSENIO

Provincia di Ravenna

Parere dell'Organo di revisione sulla proposta di

BILANCIO DI PREVISIONE 2023 – 2025

e documenti allegati

L'ORGANO DI REVISIONE

Conti Beatrice

Turatti Marco

Maiocchi Fabrizio

copia informatica per consultazione

L’ORGANO DI REVISIONE

Verbale n. 1 del 15/3/2023

PARERE SULLA PROPOSTA DI BILANCIO DI PREVISIONE 2023-2025

Premesso che l’Organo di revisione ha:

- esaminato la proposta di bilancio di previsione 2023-2025, unitamente agli allegati di legge;
- visto il Decreto Legislativo 18 agosto 2000 n. 267 «Testo unico delle leggi sull’ordinamento degli enti locali» (TUEL);
- visto il Decreto legislativo del 23 giugno 2011 n.118 e la versione aggiornata dei principi contabili generali ed applicati pubblicati sul sito ARCONET- Armonizzazione contabile enti territoriali;

presenta

l’allegata relazione quale parere sulla proposta di bilancio di previsione per gli esercizi 2023-2025, del Comune di Casola Valsenio che forma parte integrante e sostanziale del presente verbale.

lì 15/3/2023

L’ORGANO DI REVISIONE

Conti Beatrice

Turatti Marco

Maiocchi Fabrizio

copia informatica per consultazione

PREMESSA

I sottoscritti Conti Beatrice, Turatti Marco, Maiocchi Fabrizio, revisori nominati con delibera dell'organo consiliare dell'Unione della Romagna Faentina n. 57 del 29.09.2022;

Premesso

- che l'Ente deve redigere il bilancio di previsione rispettando il titolo II del D.lgs. 267/2000 (di seguito anche TUEL), i principi contabili generali e applicati alla contabilità finanziaria, lo schema di bilancio di cui all'allegato 9 al D.lgs.118/2011.
- che è stato ricevuto in data 13 marzo 2023 lo schema del bilancio di previsione per gli esercizi 2023-2025, approvato dalla Giunta Comunale in data 10/03/2023 con delibera n. 14, completo degli allegati disposti dalla legge e necessari per il controllo.

- viste le disposizioni di Legge che regolano la finanza locale, in particolare il TUEL;
- visto lo statuto dell'ente, con particolare riferimento alle funzioni attribuite all'Organo di revisione;
- visto lo Statuto ed il regolamento di contabilità;
- visti i regolamenti relativi ai tributi comunali;

Visto il parere espresso dal responsabile del servizio finanziario, ai sensi dell'art.153, comma 4 del D.lgs. n. 267/2000, in data 09/03/2023 in merito alla veridicità delle previsioni di entrata e di compatibilità delle previsioni di spesa, avanzate dai vari servizi, iscritte nel bilancio di previsione 2023-2025;

l'Organo di revisione ha effettuato le seguenti verifiche al fine di esprimere un motivato giudizio di coerenza, attendibilità e congruità contabile delle previsioni di bilancio e dei programmi e progetti, come richiesto dall'art. 239, comma 1, lettera b) del D.lgs. n. 267/2000.

NOTIZIE GENERALI SULL'ENTE

Il Comune di Casola Valsenio registra una popolazione al 01.01.2022, di n. 2.518 abitanti
-l'Ente **non è** in disavanzo,
-l'Ente **non è** in dissesto finanziario.

DOMANDE PRELIMINARI

L'Organo di revisione ha verificato che l'Ente entro il 30 novembre 2022 **ha** aggiornato gli stanziamenti del bilancio di previsione 2022-2024.

L'Organo di revisione ha verificato che al bilancio di previsione **sono stati allegati** tutti i documenti di cui all'art. 11, co. 3, del D.lgs. n. 118/2011; al punto 9.3 del principio contabile applicato 4/1, lett. g) e lett. h); all'art. 172 TUEL.

L'Organo di revisione ha verificato che l'Ente **ha rispettato** i termini di legge per l'adozione del bilancio di previsione 2023-2025.

L'Organo di revisione ha verificato che l'Ente **ha rispettato** i termini di legge per l'adozione degli strumenti di programmazione (previsti dall'allegato 4/1 del d.lgs. n. 118/2011).

copia informatica per consultazione

L'Ente **ha gestito** in esercizio provvisorio e ha rispettato le prescrizioni e le limitazioni previste dall'art. 163 del TUEL.

L'Organo di revisione chiede all'Ente, prima dell'approvazione in Consiglio Comunale, di effettuare il pre-caricamento sulla banca dati BDAP. Tale caricamento dovrà risultare senza rilievi e/o errori bloccanti.
L'Ente **è** adempiente all'inserimento dei relativi dati e documenti in BDAP (Banca Dati delle Amministrazioni Pubbliche).
L'Organo di revisione **è iscritto** alla BDAP.
L'Organo di revisione ha verificato, sulla base degli appositi parametri, che l'Ente **non risulta** strutturalmente deficitario.
L'Organo di revisione ha verificato che nel bilancio di previsione 2023-2025 **è stata prevista** l'applicazione di euro 36.200 di avanzo vincolato presunto.
In caso affermativo **è stato** allegato il prospetto A2 nel caso di applicazione dell'avanzo presunto per le quote vincolate.
L'Organo di revisione ha verificato che l'ente **non ha applicato** al bilancio di previsione 2023-2025, esercizio 2023, l'avanzo presunto di amministrazione relativo alla quota del primo bimestre 2023 dei contratti di servizio continuativi sottoscritti nel 2022 che fanno riferimento a maggiori spese da inserire nella certificazione COVID-2019 per il 2022.

EQUILIBRI FINANZIARI NEL BILANCIO DI PREVISIONE 2023-2025

GESTIONE DELL'ESERCIZIO 2022

L'organo consiliare ha approvato con delibera n. 16 del 29/04/2022 la proposta di rendiconto per l'esercizio 2021.

L'Organo di revisione ha formulato la propria relazione al rendiconto 2021 in data 20/04/2022 con verbale n. 4.

La gestione dell'anno 2021 si è chiusa con un risultato di amministrazione al 31/12/2021 così distinto ai sensi dell'art.187 del TUEL:

	31/12/2021
Risultato di amministrazione (+/-)	€. 646.574,25
di cui:	
a) Fondi accantonati	€. 118.455,76
b) Fondi vincolati	€. 148.015,79
c) Fondi destinati ad investimento	€. 7.360,52
d) Fondi liberi	€.372.742,18
TOTALE RISULTATO AMMINISTRAZIONE 2021	**€. 646.574,25**

di cui applicato all'esercizio 2022 sino alla data di approvazione dello schema di bilancio da parte della Giunta per un totale di euro 386.596,42 così dettagliato:

- Quote accantonate €. 0,00
- Quote vincolate €. 8.003,66
- Quote destinate agli investimenti €. 7.002,00
- Quote disponibili €. 371.590,76

copia informatica per consultazione

L'Organo di revisione ha verificato che l'Ente **non è intervenuto** per adeguare le risultanze del rendiconto agli esiti della Certificazione COVID 2022, riferita all'esercizio 2021.

Dalle comunicazioni ricevute non risultano debiti fuori bilancio da riconoscere e finanziare.
Dalle comunicazioni ricevute e dalle verifiche effettuate non risultano passività potenziali probabili per una entità superiore al fondo accantonato nel risultato d'amministrazione.

La situazione di cassa dell'Ente al 31 dicembre degli ultimi tre esercizi presenta i seguenti risultati:

	2020	2021	2022
Disponibilità:	€ 732.389,19	€ 399.644,61	€ 628.247,77
di cui cassa vincolata	€ 0,00	€ 17.247,30	€ 111.806,08
Anticipazioni non estinte al 31/12	€ 0,00	€ 0,00	€ 0,00

L'Organo di revisione ha verificato che l'Ente **si è** dotato di scritture contabili atte a determinare in ogni momento l'entità della giacenza della cassa vincolata per rendere possibile la conciliazione con la cassa vincolata del tesoriere.

BILANCIO DI PREVISIONE 2023-2025

L'Organo di revisione ha verificato che il bilancio di previsione proposto **rispetta** il pareggio finanziario complessivo di competenza e gli equilibri di parte corrente e in conto capitale, ai sensi dell'articolo 162 del Tuel.

L'Organo di revisione ha verificato che le previsioni di competenza **rispettano** il principio generale n.16 e i principi contabili e rappresentano le entrate e le spese che si prevede saranno esigibili in ciascuno degli esercizi considerati anche se l'obbligazione giuridica è sorta in esercizi precedenti.

Le previsioni di competenza per gli anni 2023, 2024 e 2025 confrontate con le previsioni definitive per l'anno 2022 sono così formulate:

TITOLO	DENOMINAZIONE		PREVISIONI DEFINITIVE DELL'ANNO 2022	Previsioni dell'anno 2023	Previsioni dell'anno 2024	Previsioni dell'anno 2025
	Fondo Pluriennale Vincolato per Spese Correnti	Previsioni di competenza	**0,00**	**0,00**	**0,00**	**0,00**
	Fondo Pluriennale Vincolato per Spese in Conto Capitale	Previsioni di competenza	**1.636.961,59**	**519.012,52**	**0,00**	**0,00**
	Utilizzo avanzo di Amministrazione	Previsioni di competenza	**386.596,42**	**36.200,00**	**0,00**	**0,00**
	- di cui avanzo utilizzato anticipatamente	Previsioni di competenza	**0,00**	**0,00**		
	- di cui Utilizzo Fondo anticipazioni di liquidita'	Previsioni di competenza	**0,00**	**0,00**	**0,00**	**0,00**
	Fondo di Cassa all'1/1/2023	Previsioni di cassa	**399.644,61**	**628.247,77**		
TITOLO 1	**ENTRATE CORRENTI DI NATURA TRIBUTARIA, CONTRIBUTIVA E PEREQUATIVA**	previsione di competenza previsione di cassa	**1.572.902,00** **2.067.419,94**	**1.564.272,00** **1.876.233,16**	**1.569.272,00**	**1.569.272,00**
TITOLO 2	**TRASFERIMENTI CORRENTI**	previsione di competenza previsione di cassa	**1.013.135,98** **1.052.233,77**	**854.620,25** **830.802,61**	**625.028,58**	**636.503,58**

copia informatica per consultazione

TITOLO	DENOMINAZIONE		PREVISIONI DEFINITIVE DELL'ANNO 2022	Previsioni dell'anno 2023	Previsioni dell'anno 2024	Previsioni dell'anno 2025
TITOLO 3	ENTRATE EXTRATRIBUTARIE	previsione di competenza previsione di cassa	624.547,17 799.124,00	614.388,29 868.337,38	603.611,29	589.659,29
TITOLO 4	ENTRATE IN CONTO CAPITALE	previsione di competenza previsione di cassa	1.459.816,75 3.842.397,93	1.365.041,66 2.989.623,68	1.173.632,32	186.248,66
TITOLO 5	ENTRATE DA RIDUZIONE DI ATTIVITA' FINANZIARIE	previsione di competenza previsione di cassa	250,00 250,00	0,00 0,00	0,00	0,00
TITOLO 6	ACCENSIONE PRESTITI	previsione di competenza previsione di cassa	160.707,01 160.707,01	0,00 160.707,01	60.000,00	0,00
TITOLO 7	ANTICIPAZIONI DA ISTITUTO TESORIERE/CASSIERE	previsione di competenza previsione di cassa	744.000,00 744.000,00	732.000,00 732.000,00	732.000,00	732.000,00
TITOLO 9	ENTRATE PER CONTO TERZI E PARTITE DI GIRO	previsione di competenza previsione di cassa	577.000,00 658.108,15	407.000,00 524.278,94	407.000,00	407.000,00
TOTALE TITOLI		previsione di competenza previsione di cassa	6.152.358,91 9.324.240,80	5.537.322,20 7.981.982,78	5.170.544,19	4.120.683,53
TOTALE GENERALE DELLE ENTRATE		previsione di competenza previsione di cassa	8.175.916,92 9.723.885,41	6.092.534,72 8.610.230,55	5.170.544,19	4.120.683,53

TITOLO	DENOMINAZIONE		PREVISIONI DEFINITIVE DELL'ANNO 2022	PREVISIONI DELL'ANNO 2023	PREVISIONI DELL'ANNO 2024	PREVISIONI DELL'ANNO 2025
	DISAVANZO DI AMMINISTRAZIONE		0,00	0,00	0,00	0,00
	DISAVANZO DERIVANTE DA DEBITO AUTORIZZATO E NON CONTRATTO		0,00	0,00	0,00	0,00
TITOLO 1	SPESE CORRENTI	previsione di competenza	3.230.200,57	2.976.094,54	2.739.429,87	2.744.179,87
		di cui già impegnato		717.695,38	128.933,83	0,00
		di cui FPV	0,00	0,00	0,00	0,00
		previsione di cassa	3.986.319,77	4.010.981,16		
TITOLO 2	SPESE IN CONTO CAPITALE	previsione di competenza	3.498.216,35	1.920.254,18	1.233.632,32	186.248,66
		di cui già impegnato		1.429.206,71	256.741,32	128.370,66
		di cui FPV	519.012,52	0,00	0,00	0,00
		previsione di cassa	3.227.802,06	2.540.704,00		
TITOLO 4	RIMBORSO PRESTITI	previsione di competenza	126.500,00	57.186,00	58.482,00	51.255,00
		di cui già impegnato		0,00	0,00	0,00
		di cui FPV	0,00	0,00	0,00	0,00
		previsione di cassa	126.500,00	57.186,00		

copia informatica per consultazione

TITOLO	DENOMINAZIONE		PREVISIONI DEFINITIVE DELL'ANNO 2022	PREVISIONI DELL'ANNO 2023	PREVISIONI DELL'ANNO 2024	PREVISIONI DELL'ANNO 2025
TITOLO 5	CHIUSURA ANTICIPAZIONI RICEVUTE DA ISTITUTO TESORIERE/CASSIERE	previsione di competenza	744.000,00	732.000,00	732.000,00	732.000,00
		di cui già impegnato		0,00	0,00	0,00
		di cui FPV	0,00	0,00	0,00	0,00
		previsione di cassa	744.000,00	732.000,00		
TITOLO 7	USCITE PER CONTO TERZI E PARTITE DI GIRO	previsione di competenza	577.000,00	407.000,00	407.000,00	407.000,00
		di cui già impegnato		0,00	0,00	0,00
		di cui FPV	0,00	0,00	0,00	0,00
		previsione di cassa	706.277,63	566.679,55		
	TOTALE TITOLI	previsione di competenza	8.175.916,92	6.092.534,72	5.170.544,19	4.120.683,53
		di cui già impegnato		2.146.902,09	385.675,15	128.370,66
		di cui FPV	519.012,52	0,00	0,00	0,00
		previsione di cassa	8.790.899,46	7.907.550,71		
	TOTALE GENERALE DELLE SPESE	previsione di competenza	8.175.916,92	6.092.534,72	5.170.544,19	4.120.683,53
		di cui già impegnato		2.146.902,09	385.675,15	128.370,66
		di cui FPV	519.012,52	0,00	0,00	0,00
		previsione di cassa	8.790.899,46	7.907.550,71		

Fondo pluriennale vincolato (FPV)

Al fine di garantire il migliore utilizzo delle risorse finanziarie destinate a spese di investimento nella costituzione del FPV al 1° gennaio 2023, l'Organo di revisione ha verificato che **sia stato applicato** correttamente il Principio contabile applicato della contabilità finanziaria, avuto riguardo in particolare ai punti 5.4.8 (spese di progettazione) e 5.4.9 (spese non ancora impegnate per appalti pubblici di lavori).

L'Organo di revisione ha verificato che la re-imputazione degli impegni di spesa sia correlata con la costituzione del FPV da iscrivere in entrata nel bilancio di previsione 2023-2025, nonché con gli impegni pluriennali, al fine di:

- verificare la corretta elaborazione e gestione dei cronoprogrammi
- evidenziare i ritardi nella realizzazione delle spese di investimento per mancata osservanza del cronoprogramma

Le fonti di finanziamento del Fondo pluriennale vincolato iscritto nella parte entrata del bilancio per l'esercizio 2023 sono le seguenti:

	Importo
FPV APPLICATO IN ENTRATA	**519.012,52**
FPV di parte corrente applicato	0,00
FPV di parte capitale applicato (al netto dell'indebitamento)	**519.012,52**
FPV di parte capitale applicato al bilancio (derivante da indebitamento)	0,00
FPV di entrata per partite finanziarie	0,00
FPV DETERMINATO IN SPESA	
FPV corrente:	
- quota determinata da impegni da esercizio precedente	0,00
- quota determinata da impegni nell'esercizio cui si riferisce il bilancio	0,00
FPV di parte capitale (al netto dell'indebitamento):	
- quota determinata da impegni/prenotazioni da esercizio precedente	0,00

copia informatica per consultazione

- quota determinata da impegni/prenotazioni nell'esercizio cui si riferisce il bilancio	0,00
FPV di parte capitale determinato in bilancio (per la parte alimentata solo da indebitamento)	0,00
- quota determinata da impegni/prenotazioni da esercizio precedente	0,00
- quota determinata da impegni/prenotazioni nell'esercizio cui si riferisce il bilancio	0,00
Fondo pluriennale vincolato di spesa per partite finanziarie	0,00

Fondo pluriennale vincolato FPV - Fonti di finanziamento

Fonti di finanziamento FPV	**Importo**
Entrate correnti vincolate	0,00
Entrate correnti non vincolate in deroga per spese di personale	0,00
Entrate correnti non vincolate in deroga per patrocinio legali esterni	0,00
Entrate correnti non vincolate in deroga per reimputazione di impegni assunti sull'esercizio a cui il rendiconto si riferisce, non divenuti esigibili	0,00
Entrate diverse dalle precedenti per reimputazione di impegni assunti sull'esercizio a cui il rendiconto si riferisce, non divenuti esigibili	0,00
Totale FPV entrata parte corrente	0,00
Entrata in conto capitale	519.012,52
Assunzione prestiti/indebitamento	0,00
Totale FPV entrata parte capitale	**519.012,52**
TOTALE	**519.012,52**

L'Organo di revisione ha verificato, anche mediante controlli a campione, i cronoprogrammi di spesa e che il FPV di spesa corrisponda al FPV di entrata dell'esercizio successivo.

Verifica degli equilibri anni 2023-2025

L'Organo di revisione ha verificato:

- che le previsioni di bilancio - in ossequio ai principi di veridicità ed attendibilità - sono suffragate da analisi e/o studi dei responsabili dei servizi competenti, nel rispetto dell'art. 162, co. 5, TUEL e del postulato n. 5 di cui all'allegato 1 del D.lgs. n. 118/2011;
- che l'impostazione del bilancio di previsione 2023-2025 è tale **da garantire** il rispetto del saldo di competenza d'esercizio non negativo ai sensi art. 1, comma 821, legge n. 145/2018 con riferimento ai prospetti degli equilibri modificati dal DM 1° agosto 2019.

FAL – Fondo anticipazione liquidità

L'Organo di revisione ha verificato che l'Ente **non ha richiesto** anticipazioni di liquidità di cui all'art. 1, comma 10 del D.L. 8 aprile 2013, n. 35.

copia informatica per consultazione

Gli equilibri richiesti dal comma 6 dell'art.162 del TUEL sono così assicurati:

EQUILIBRIO ECONOMICO-FINANZIARIO			COMPETENZA 2023	COMPETENZA 2024	COMPETENZA 2025
Fondo di cassa all'inizio dell'esercizio		628.247,77			
A) Fondo pluriennale vincolato di entrata per spese correnti	(+)		0,00	0,00	0,00
AA) Recupero disavanzo di amministrazione esercizio precedente	(–)		0,00	0,00	0,00
B) Entrate Titoli 1.00 – 2.00 – 3.00	(+)		3.033.280,54	2.797.911,87	2.795.434,87
di cui per estinzione anticipata di prestiti			*0,00*	*0,00*	*0,00*
C) Entrate Titolo 4.02.06 – Contributi agli investimenti direttamente destinati al rimborso dei prestiti da amministrazioni pubbliche	(+)		0,00	0,00	0,00
D) Spese Titolo 1.00 - Spese correnti	(–)		2.976.094,54	2.739.429,87	2.744.179,87
di cui:					
• *fondo pluriennale vincolato*			*0,00*	*0,00*	*0,00*
• *fondo crediti di dubbia esigibilità*			*96.100,00*	*96.100,00*	*96.100,00*
E) Spese Titolo 2.04 – Altri trasferimenti in conto capitale	(–)		0,00	0,00	0,00
F) Spese Titolo 4.00 - Quote di capitale amm.to dei mutui e prestiti obbligazionari	(–)		57.186,00	58.482,00	51.255,00
di cui per estinzione anticipata di prestiti			*0,00*	*0,00*	*0,00*
di cui Fondo anticipazioni di liquidità			*0,00*	*0,00*	*0,00*
G) Somma finale (G=A-AA+B+C-D-E-F)			**0,00**	**0,00**	**0,00**
ALTRE POSTE DIFFERENZIALI, PER ECCEZIONI PREVISTE DA NORME DI LEGGE E DA PRINCIPI CONTABILI, CHE HANNO EFFETTO SULL'EQUILIBRIO EX ARTICOLO 162, COMMA 6, DEL TESTO UNICO DELLE LEGGI SULL'ORDINAMENTO DEGLI ENTI LOCALI					
H) Utilizzo risultato di amministrazione presunto per spese correnti e per rimborso dei prestiti	(+)		0,00	0,00	0,00
di cui per estinzione anticipata di prestiti			*0,00*	-	-
I) Entrate di parte capitale destinate a spese correnti in base a specifiche disposizioni di legge o dei principi contabili	(+)		0,00	0,00	0,00
di cui per estinzione anticipata di prestiti			*0,00*	*0,00*	*0,00*
L) Entrate di parte corrente destinate a spese di investimento in base a specifiche disposizioni di legge o dei principi contabili	(–)		0,00	0,00	0,00
M) Entrate da accensione di prestiti destinate a estinzione anticipata dei prestiti	(+)		0,00	0,00	0,00
EQUILIBRIO DI PARTE CORRENTE O=G+H+I-L+M			**0,00**	**0,00**	**0,00**

EQUILIBRIO ECONOMICO-FINANZIARIO			COMPETENZA 2023	COMPETENZA 2024	COMPETENZA 2025
P) Utilizzo risultato di amministrazione presunto per spese di investimento	(+)		36.200,00	-	-
Q) Fondo pluriennale vincolato di entrata per spese in conto capitale	(+)		519.012,52	0,00	0,00
R) Entrate Titoli 4.00 – 5.00 – 6.00	(+)		1.365.041,66	1.233.632,32	186.248,66
C) Entrate Titolo 4.02.06 – Contributi agli investimenti direttamente destinati al rimborso dei prestiti da amministrazioni pubbliche	(–)		0,00	0,00	0,00

copia informatica per consultazione

I) Entrate di parte capitale destinate a spese correnti in base a specifiche disposizioni di legge o dei principi contabili	(–)		0,00	0,00	0,00
S1) Entrate Titolo 5.02 per Riscossione crediti di breve termine	(–)		0,00	0,00	0,00
S2) Entrate Titolo 5.03 per Riscossione crediti di medio-lungo termine	(–)		0,00	0,00	0,00
T) Entrate Titolo 5.04 relative a Altre entrate per riduzioni di attività finanziaria	(–)		0,00	0,00	0,00
L) Entrate di parte corrente destinate a spese di investimento in base a specifiche disposizioni di legge o dei principi contabili	(+)		0,00	0,00	0,00
M) Entrate da accensione di prestiti destinate a estinzione anticipata dei prestiti	(–)		0,00	0,00	0,00
U) Spese Titolo 2.00 – Spese in conto capitale	(–)		1.920.254,18	1.233.632,32	186.248,66
di cui fondo pluriennale vincolato di spesa			*0,00*	*0,00*	*0,00*
V) Spese Titolo 3.01 per Acquisizioni di attività finanziarie	(–)		0,00	0,00	0,00
E) Spese Titolo 2.04 – Altri trasferimenti in conto capitale	(+)		0,00	0,00	0,00
EQUILIBRIO DI PARTE CAPITALE **Z = P+Q+R-C-I-S1-S2-T+L-M-U-V+E**			**0,00**	**0,00**	**0,00**

EQUILIBRIO ECONOMICO-FINANZIARIO		COMPETENZA 2023	COMPETENZA 2024	COMPETENZA 2025
S1) Entrate Titolo 5.02 per Riscossione crediti di breve termine	(+)	0,00	0,00	0,00
S2) Entrate Titolo 5.03 per Riscossione crediti di medio-lungo termine	(+)	0,00	0,00	0,00
T) Entrate Titolo 5.04 relative a Altre entrate per riduzioni di attività finanziaria	(+)	0,00	0,00	0,00
X1) Spese Titolo 3.02 per Concessioni crediti di breve termine	(–)	0,00	0,00	0,00
X2) Spese Titolo 3.03 per Concessioni crediti di medio-lungo termine	(–)	0,00	0,00	0,00
Y) Spese Titolo 3.04 per Altre spese per acquisizioni di attività finanziarie	(–)	0,00	0,00	0,00
EQUILIBRIO FINALE **W = O+Z+S1+S2+T-X1-X2-Y**		**0,00**	**0,00**	**0,00**

Saldo corrente ai fini della copertura degli investimenti pluriennali :

Equilibrio di parte corrente (O)		0,00	0,00	0,00
Utilizzo risultato di amministrazione per il finanziamento di spese correnti (H) al netto del fondo anticipazione di liquidità	(–)	0,00		
Equilibrio di parte corrente ai fini della copertura degli investimenti plurien.		**0,00**	**0,00**	**0,00**

N.B. La RGS Circolare n. 5/2023 (nuova circolare) ha confermato che i singoli Enti sono tenuti a rispettare esclusivamente gli equilibri di cui al d. lgs 118/2011.

L'equilibrio finale **è pari** a zero.

L'Organo di revisione ha verificato che il saldo di cassa non negativo **garantisce** il rispetto del comma 6 dell'art.162 del TUEL.

L'Organo di revisione ha verificato che:

copia informatica per consultazione

- la previsione di cassa relativa all'entrata **sia stata calcolata** tenendo conto del *trend* della riscossione nonché di quanto accantonato al Fondo Crediti dubbia esigibilità di competenza e in sede di rendiconto per le relative entrate;
- gli stanziamenti di cassa **comprendono** le previsioni di riscossioni e pagamenti in conto competenza e in conto residui e sono elaborate in considerazione dei presumibili ritardi nella riscossione e nei pagamenti delle obbligazioni già esigibili.

L'Organo di Revisione ha verificato che le previsioni di cassa per la spesa corrente, per il rimborso di prestiti e per le altre spese correnti o di investimento **sono state** determinate sulla base della sommatoria delle entrate correnti che si presume di riscuotere e della giacenza iniziale di cassa libera.

L'Organo di Revisione ha verificato che le previsioni di cassa per la spesa del titolo II **tengono conto** dei cronoprogrammi dei singoli interventi e delle correlate imputazioni agli esercizi successivi.

L'Organo di Revisione ha verificato che le previsioni di cassa per le entrate da contributi in conto capitale e da ricorso all'indebitamento **sono coerenti** con le previsioni delle correlate spese del titolo II finanziate dalle medesime entrate senza generare fittizio surplus di entrata vincolata con il conseguente incremento delle previsioni di cassa della spesa corrente.

L'Organo di Revisione ha verificato che i singoli dirigenti o responsabili dei servizi **hanno partecipato** all'elaborazione delle proposte di previsione autorizzatorie di cassa e al programma dei pagamenti al fine di evitare che nell'adozione dei provvedimenti che comportano impegni di spesa vengano causati ritardi nei pagamenti e la formazione di debiti pregressi nonché la maturazione di interessi moratori con conseguente responsabilità disciplinare e amministrativa.

L'Organo di revisione ritiene che:
- le previsioni di cassa **rispecchino** gli effettivi andamenti delle entrate e delle spese;
- non siano state effettuate sovrastime nella previsione della riscossione di entrate con il rischio di consentire autorizzazioni di spesa per le quali si genereranno ritardi nei pagamenti e formazione di debiti pregressi in violazione dell'art. 183, co. 8, del TUEL.

Il fondo iniziale di cassa al 01.01.2023 comprende la cassa vincolata (€. 111.806,08) ed è pari a €. 628.247,77.

Utilizzo proventi alienazioni
L'Organo di revisione ha verificato che Ente **non si è avvalso** della facoltà di cui al co. 866, art. 1, legge n. 205/2017, così come modificato dall'art. 11-*bis*, comma 4, d.l.14 dicembre 2018, n. 135.

Risorse derivanti da rinegoziazione mutui
L'Organo di revisione ha verificato che Ente **non si è avvalso** della facoltà di utilizzare le economie di risorse derivanti da operazioni di rinegoziazione mutui e prestiti per finanziare, in deroga, spese di parte corrente ai sensi dell'art. 1 comma 867 Legge 205/2017.

Entrate e spese di carattere non ripetitivo
L'Organo di revisione ha verificato che l'Ente **abbia correttamente** codificato ai fini della transazione elementare le entrate e le spese ricorrenti e non ricorrenti.
L'Organo di revisione ha verificato che ai fini degli equilibri di bilancio vi sia un coerente rapporto tra entrate e spese non ricorrenti.

La nota integrativa

copia informatica per consultazione

L'Organo di revisione ha verificato che la nota integrativa allegata al bilancio di previsione ***riporti*** le informazioni previste dal comma 5 dell'art.11 del D.lgs. 23/6/2011 n.118 e dal punto 9.11.1 del principio 4/1.
Nella Nota Integrativa è indicata una tabella relativa ai trasferimenti all'Unione della Romagna faentina in cui si evince la corrispondenza di quanto previsto dal Comune di Casola Valsenio nella parte spesa e che coincide con quanto previsto dall'Unione della Romagna Faentina nella parte entrata.

VERIFICA COERENZA DELLE PREVISIONI

Verifica contenuto informativo ed illustrativo del documento unico di programmazione DUP

Sul DUP e relativa nota di aggiornamento l'organo di revisione, ai sensi dell'art. 10 del regolamento di contabilità, attesta la sua coerenza, attendibilità e congruità con il presente parere.
Il collegio ritiene che il Documento Unico di Programmazione 2023-2027 contenga nel suo complesso gli elementi richiesti dal principio contabile applicato n. 4/1 e le previsioni in esso contenute risultano attendibili e congrue con il Bilancio di Previsione 2023-2025 in corso di approvazione. Pertanto, visti i pareri favorevoli di regolarità tecnica e contabile, espressi rispettivamente ai sensi degli articoli 49 - 1° comma - e 153 del D.Lgs. n. 267/2000 il collegio esprime parere favorevole sulla coerenza complessiva della Nota di aggiornamento al Documento Unico di Programmazione 2021-2025 con le linee programmatiche di mandato e sulla attendibilità e congruità delle previsioni in esso contenute.

Strumenti obbligatori di programmazione di settore

Il DUP contiene i seguenti strumenti obbligatori di programmazione di settore che sono coerenti con le previsioni di bilancio:

Programma triennale lavori pubblici

Il programma triennale ed elenco annuale dei lavori pubblici di cui all'art. 21 del D.lgs. 50/2016 è stato redatto conformemente alle modalità e agli schemi approvati con Decreto del Ministero delle Infrastrutture e dei Trasporti n. 14 del 16 gennaio 2018 e sarà presentato al Consiglio per l'approvazione unitamente al bilancio preventivo.
Il programma triennale e l'elenco annuale dei lavori pubblici e relativi adeguamenti sono pubblicati ai sensi del D.M. n. 14 del 16 gennaio 2018.

Gli importi inclusi nello schema relativo ad interventi con onere a carico dell'ente trovano riferimento nel bilancio di previsione 2023-2025.

Il programma triennale, dopo la sua approvazione consiliare, dovrà essere pubblicato sul sito dell'Ente nella sezione "Amministrazione trasparente" e sul sito del Ministero delle Infrastrutture e dei Trasporti e dell'Osservatorio dei contratti pubblici relativi a lavori, servizi e forniture.

Programmazione biennale di acquisti di beni e servizi

Il programma biennale di forniture e servizi di importo unitario stimato pari o superiore a euro 40.000,00 e relativo aggiornamento è stato redatto conformemente a quanto disposto dai commi 6 e 7 di cui all'art. 21 del D.lgs. 50/2016 secondo lo schema approvato con Decreto del Ministero delle Infrastrutture e dei Trasporti n. 14 del 16 gennaio 2018.

Programmazione triennale fabbisogni del personale

copia informatica per consultazione

Tutto il personale è stato conferito all'Unione dai Comuni membri: nello schema di bilancio 2023/2025 dell'Unione sono stanziati gli importi relativi al fabbisogno di personale.

Piano delle alienazioni e valorizzazioni immobiliari
(art. 58, comma 1 L. n. 112/2008)
Il Piano delle alienazioni e valorizzazioni immobiliari è indicato nel DUP e non è variato rispetto a quanto precedentemente approvato.

L'Organo di revisione **ritiene** che le previsioni per gli anni 2023-2025 siano coerenti con gli strumenti di programmazione di mandato, con il documento unico di programmazione e con gli atti di programmazione di settore (piano triennale dei lavori pubblici, programmazione fabbisogni del personale, piano alienazioni e valorizzazione patrimonio immobiliare, ecc.).

Programma degli incarichi
L'Organo di revisione ha verificato che l'Ente **ha allegato** il programma degli incarichi.

PNRR
L'Organo di revisione ha verificato che l'Ente **ha dedicato** una sezione del DUP al PNRR (*si rinvia al successivo paragrafo dedicato al PNRR*)

VERIFICA ATTENDIBILITÀ E CONGRUITÀ DELLE PREVISIONI ANNO 2023-2025

A) ENTRATE

Ai fini della verifica dell'attendibilità delle entrate e congruità delle spese previste per gli esercizi 2023-2025, alla luce della manovra disposta dall'ente, l'Organo di revisione ha analizzato in particolare le voci di bilancio di seguito riportate.

Entrate da fiscalità locale

Addizionale Comunale all'Irpef

Per l'anno 2023 rimane invariata l'aliquota introdotta nell'anno 2012 nella misura dello 0,80%.

La stima dell'addizionale comunale all'Irpef iscritta nel bilancio di previsione 2023/2025 è stata elaborata in base a quanto previsto dai principi contabili (punto 3.7.5 del principio 4/2 del Dlgs 118/2011), l'importo iscritto a bilancio per le annualità 2023 – 2024 – 2025 pari ad € 295.000,00 è stato prudenzialmente stimato in base al confronto con l'annualità 2021, annualità con gettito definitivo, e in base al simulatore disponibile sul sito MEF.

ADDIZIONALE IRPEF	Esercizio 2022 (accertato)	Previsione 2023	Previsione 2024	Previsione 2025
ADDIZIONALE IRPEF	280.000	295.000	300.000	300.000

IMU
La "nuova" Imposta Municipale Propria (IMU) è disciplinata dalle disposizioni di cui all'articolo 1, commi da 739 a 780, Legge 27 dicembre 2019, n. 160.
Le stime di previsione di gettito per il triennio 2023/2025 sono state effettuate tenendo conto dell'andamento storico delle riscossioni nonché dell'evoluzione prospettica dell'entrata stessa.

copia informatica per consultazione

Il gettito stimato per l'Imposta Municipale Propria è il seguente:

	Esercizio 2022 (accertato)	Previsione 2023	Previsione 2024	Previsione 2025
IMU	753.655,28	760.000,00	760.000,00	760.000,00

TARI

Il gettito stimato per la TARI è il seguente:

	Esercizio 2022 (assestato)	Previsione 2023	Previsione 2024	Previsione 2025
TARI	474.272,00	474.272,00	474.272,00	474.272,00
FCDE	43.311,52	55.691,32	55.691,32	55.691,32

In particolare, per la TARI, l'Ente ha previsto nel bilancio 2023, la somma di euro 474.272,00, pari alle previsioni definitive 2022.
La TARI è determinata sulla base della copertura integrale dei costi di investimento e di esercizio del servizio rifiuti compresi quelli relativi alla realizzazione ed esercizio della discarica ad esclusione dei costi relativi ai rifiuti speciali al cui smaltimento provvedono a proprie spese i relativi produttori comprovandone il trattamento.
L'Organo di revisione ha verificato che l'Ente **ha** approvato il Piano Economico Finanziario 2022-2025 secondo le prescrizioni contenute nelle delibere dell'Autorità di Regolazione per l'Energia, Reti e Ambiente (ARERA).

Risorse relative al recupero dell'evasione tributaria

Le entrate relative all'attività di controllo delle dichiarazioni subiscono le seguenti variazioni:

Titolo 1 - recupero evasione	Accertato 2021	Accertato 2022	Previsione 2023		Previsione 2024		Previsione 2025	
			Prev.	Acc.to FCDE	Prev.	Acc.to FCDE	Prev.	Acc.to FCDE
Recupero evasione IMU	120.000,00	80.000,00	25.000,00	11.184,01	25.000,00	11.184,01	25.000,00	11.184,01
Recupero evasione TASI	10.000,00	15.000,00	5.000,00	2.716,39	5.000,00	2.716,39	5.000,00	2.716,39
Recupero evasione TARI	2.800,00	5.818,37	5.000,00	162,96	5.000,00	162,96	5.000,00	162,96

L'Organo di revisione **ritiene** la quantificazione del fondo crediti di dubbia esigibilità congrua in relazione all'andamento storico delle riscossioni rispetto agli accertamenti ed ai crediti dichiarati inesigibili inclusi tra le componenti di costo.

Sanzioni amministrative da codice della strada

In merito alle sanzioni del codice della strada, in seguito al trasferimento dal 1.1.2017 delle pertinenti funzioni all'Unione della Romagna Faentina, il bilancio del Comune di Casola Valsenio non presenta più i relativi stanziamenti.
L'Organo di revisione ha verificato che l'Ente **ha** provveduto alla certificazione al Ministero dell'Interno dell'utilizzo delle sanzioni al codice della strada per gli esercizi precedenti.

Proventi dei beni dell'ente

I proventi dei beni dell'ente per locazioni, fitti attivi e canoni patrimoniali sono così previsti:

	Previsione	Previsione	Previsione

copia informatica per consultazione

	2023	2024	2025
Fitti attivi e locazioni	32.512,00	32.512,00	32.512,00
Canone di concessione (piscina)	11.834,00	11.834,00	11.834,00
TOTALE PROVENTI DEI BENI	**46.369,00**	**46.370,00**	**46.371,00**
Fondo Crediti Dubbia Esigibilità	2.850,81	2.850,81	2.850,81
Percentuale fondo (%)	**6,15%**	**6,15%**	**6,15%**

L'Organo di revisione **ritiene** la quantificazione del FCDE congrua in relazione all'andamento storico delle riscossioni rispetto agli accertamenti.

Proventi dei servizi pubblici e vendita di beni

Il dettaglio delle previsioni di proventi dei servizi dell'Ente e dei servizi a domanda individuale è il seguente:

	Previsione 2023	Previsione 2024	Previsione 2025
Vendita di beni (PDC E.3.01.01.01.000)	107.042,00	106.090,00	105.138,00
Entrate dalla vendita di servizi (E.3.01.02.01.000)	205.618,00	205.618,00	200.618,00
TOTALE	**312.660,00**	**311.708,00**	**305.756,00**
Fondo Crediti Dubbia Esigibilità	8.404,90	8.404,90	8.404,90
Percentuale fondo (%)	**2,69%**	**2,70%**	**2,75%**

L'Organo di revisione **ritiene** la quantificazione del FCDE congrua in relazione all'andamento storico delle riscossioni rispetto agli accertamenti.

L'organo esecutivo con deliberazione di Giunta Comunale n.13 del 10 marzo 2023, allegata al bilancio, ha determinato la percentuale complessiva di copertura dei servizi a domanda individuale nella misura del 65,01%.

L'Organo di revisione prende atto che l'ente **non ha** provveduto, al momento, ad adeguare le tariffe.

Canone unico patrimoniale

Il dettaglio delle previsioni dei proventi derivanti dal Canone Unico Patrimoniale è il seguente:

	Previsione 2023	Previsione 2024	Previsione 2025
Canone Unico Patrimoniale	30.000,00	30.000,00	30.000,00
TOTALE	**30.000,00**	**30.000,00**	**30.000,00**
Fondo Crediti Dubbia Esigibilità	45,83	45,83	45,83
Percentuale fondo (%)	**0,15%**	**0,15%**	**0,15%**

Entrate da titoli abitativi (proventi da permessi da costruire) e relative sanzioni

Per quanto riguarda la previsione delle entrate da titoli abitativi (proventi da permessi da costruire) a seguito del conferimento in Unione della funzione di edilizia privata e urbanistica i permessi di

copia informatica per consultazione

costruire sono rilasciati dai competenti uffici dell'Unione. Le entrate relative sono riscosse dall'Unione e:

- riversate ai Comuni sulla base delle decisioni assunte annualmente con il bilancio di previsione per il finanziamento delle spese in conto capitale o delle spese correnti;
- trattenute dall'Unione per il finanziamento, ai sensi di Legge, delle spese relative ai lavori pubblici e alle manutenzioni, ecc.., per quanto riguarda le spese correnti.

B) SPESE PER TITOLI E MACROAGGREGATI

Le previsioni degli esercizi 2023-2025 per macro-aggregati di spesa corrente confrontate con la spesa risultante dalla previsione definitiva 2022 è la seguente:

Sviluppo previsione per aggregati di spesa:

TITOLI E MACROAGGREGATI DI SPESA		Previsione assestata 2022	Previsioni dell'anno 2023	Previsioni dell'anno 2024	Previsioni dell'anno 2025
	TITOLO 1 - SPESE CORRENTI				
101	REDDITI DA LAVORO DIPENDENTE	4.522,00	17.360,00	0,00	0,00
102	IMPOSTE E TASSE A CARICO DELL'ENTE	6.309,60	7.391,51	5.858,00	5.858,00
103	ACQUISTO DI BENI E SERVIZI	1.400.330,00	1.385.241,27	1.238.199,92	1.242.531,98
104	TRASFERIMENTI CORRENTI	1.633.111,97	1.401.471,05	1.342.071,11	1.341.971,11
105	TRASFERIMENTI DI TRIBUTI	0,00	0,00	0,00	0,00
106	FONDI PEREQUATIVI	0,00	0,00	0,00	0,00
107	INTERESSI PASSIVI	4.587,00	10.112,00	8.606,00	8.331,00
108	ALTRE SPESE PER REDDITI DA CAPITALE	0,00	0,00	0,00	0,00
109	RIMBORSI E POSTE CORRETTIVE DELLE ENTRATE	13.100,00	6.500,00	6.500,00	6.500,00
110	ALTRE SPESE CORRENTI	168.240,00	148.018,71	138.194,84	138.987,78
100	**TOTALE TITOLO 1**	**3.230.200,57**	**2.976.094,54**	**2.739.429,87**	**2.744.179,87**

Acquisto beni e servizi

L'Organo di revisione ha verificato che le previsioni **sono** costruite tenendo conto del tasso di inflazione programmata.

In relazione alle spese per consumi energetici, l'Organo di revisione prende atto del seguente andamento:

	Assestato 2022	Impegnato 2022	Previsione 2023	Previsione 2024	Previsione 2025
Energia elettrica (PDC U.1.03.02.05.004)	86.436,00	64.436,00	56.800,00	53.500,00	53.700,00
Gas (PDC U.1.03.02.05.006)	62.363,00	60.863,00	56.600,00	50.700,00	50.780,00

copia informatica per consultazione

Contratti di servizio per l'illuminazione pubblica (PDC U.1.03.02.15.015) *	169.000,00	169.000,00	129.000,00	115.000,00	115.000,00
Utenze e canoni per altri servizi n.a.c. (acqua) (PDC U.1.03.02.05.9999)	18.950,00	18.950,00	12.800,00	12.500,00	12.500,00
Totale	**336.749,00**	**313.249,00**	**255.200,00**	**231.700,00**	**231.980,00**

Spese di personale

Attualmente tutte le funzioni precedentemente svolte dai Comuni sono state trasferite all'Unione, al termine di un processo di trasferimento avviato nel 2015 e culminato nel 2018, con il contemporaneo passaggio di tutto il personale dipendente.

Per il Comune di Casola Valsenio, per l'anno 2023 è prevista al macroaggregato 1.01 la spesa per la funzione di segretario comunale con la modalità di reggenza a scavalco.

Spese per trasferimenti all'Unione della Romagna Faentina

Le tabelle di seguito riportate evidenziano, per ciascuna tipologia di spesa, il dato delle previsioni iniziali 2022 e 2023 (e relativi scostamenti) dei trasferimenti all'Unione per il finanziamento di parte delle funzioni trasferite (parte corrente) e il dato dei trasferimenti all'Unione parte investimenti raffrontando Previsioni definitive 2022 e Previsioni iniziali 2023 :

TRASFERIMENTI ALL'UNIONE DELLA ROMAGNA FAENTINA - ANNO 2023- PARTE CORRENTE

SETTORE	Previsioni iniziali 2022	PREVISIONE 2023	SCOSTAMENTI 2023/2022
Provveditorato	56.846,00	50.492,97	-6.353,03
Affari generali	0,00	2.394,00	2.394,00
Finanziario	3.483,84	3.497,81	13,97
Tributi	404,01	352,10	-51,91
Cultura	11.800,00	8.500,00	-3.300,00
Politiche Europee	173,00	173,00	0,00
Informatica	37.686,16	31.748,52	-5.937,64
Demografici	2.020,00	2.020,00	0,00
Promozione economica e turismo	11.176,43	12.045,00	868,57
Infanzia e Istruzione	711,86	1.713,90	1.002,04
Servizi alla Comunità	186.598,72	153.970,16	-32.628,56
Territorio	2.796,88	2.567,97	-228,91
Lavori pubblici	107.283,21	123.440,82	16.157,61
Polizia Municipale	7.820,11	11.982,01	4.161,90
TOTALE SPESE DI FUNZIONAMENTO	**428.800,22**	**404.898,26**	**-23.901,96**
Spese di personale	793.705,50	832.653,49	38.947,99
TOTALE TRASFERIMENTI ALL'UNIONE	**1.222.505,72**	**1.237.551,75**	**15.046,03**

TRASFERIMENTI ALL'UNIONE DELLA ROMAGNA FAENTINA - ANNO 2023 - PARTE CAPITALE

TIPOLOGIA DI SPESA	Previsioni iniziali 2022	Previsione 2023
Manutenzione strade bianche	16.004,00	8.000,00
Polizia Municipale	3.800,00	2.694,22
Progetto Romagna Smart	-	955,25

copia informatica per consultazione

Spese per informatica	6.018,00	-
TOTALE	**25.822,00**	**11.649,47**

I dati indicati in tabella:
- coincidono con le previsioni di bilancio del Comune di Casola Valsenio e dell'Unione;
- sono dati previsionali iniziali che in corso d'anno possono subire variazioni.

Le quote di trasferimenti non conteggiano le spese che sono finanziate a carico del bilancio dell'Unione con entrate di cui è titolare l'Unione come, ad esempio, le spese dei lavori pubblici e della polizia municipale.
Le entrate di cui è titolare direttamente l'Unione sono iscritte come tali in tale bilancio. A titolo esemplificativo non esaustivo: oneri di urbanizzazione, sanzioni al codice della strada, imposta di soggiorno.

Spese per incarichi di collaborazione autonoma (art.7 comma 6, D. Lgs. 165/2001 ed articolo 3, comma 56, della legge n. 244/2007, come modificato dall'articolo 46, comma 3, del d. Legge n. 112/2008)

Al momento non sono previsti incarichi di collaborazione autonoma per il triennio 2023-2025 (vedi apposita Sezione del DUP)

SPESE IN CONTO CAPITALE

Le spese in conto capitale previste sono pari:
- per il 2023 ad euro 1.920.254,18;
- per il 2024 ad euro 1.233.632,32;
- per il 2025 ad euro 186.248,66;

L'Organo di revisione ha verificato che le opere di importo superiore ai 100.000,00 euro **sono state inserite** nel programma triennale dei lavori pubblici.

L'Organo di revisione ha verificato che la previsione per l'esercizio 2023 delle spese in conto capitale di importo superiore ai 100.000,00 euro **corrisponde** con la prima annualità del programma triennale dei lavori pubblici.
Ogni intervento **ha** un cronoprogramma con le diverse fasi di realizzazione, a partire dal progetto di fattibilità tecnica ed economica (PFTE), di cui all'art. 23, del D.lgs. 18/04/2016, n. 50.

L'Organo di revisione ha verificato che al bilancio di previsione è allegato un prospetto che identifica per ogni spesa in conto capitale la relativa fonte di finanziamento che si riepiloga successivamente:

FONTI DI FINANZIAMENTO	2023	2024	2025
Fondo pluriennale vincolato	519.012,52	0,00	0,00
Contributi PNRR	920.301,40	290.000,00	0,00
Altri contributi da enti pubblici (Statali - Regionali - Provinciali - Comunali)	366.112,79	825.754,32	128.370,65
Trasferimenti da privati	14.250,00	0,00	0,00

copia informatica per consultazione

Trasferimenti Unione della Romagna Faentina per proventi da Oneri di Urbanizzazione e Monetizzazione aree	64.377,47	57.878,00	57.878,00
Avanzo vincolato	36.200,00	0,00	0,00
Ricorso all'indebitamento	0,00	60.000,00	0,00
TOTALE	**1.920.254,18**	**1.233.632,32**	**186.248,65**

Investimenti senza esborsi finanziari
Non sono programmati per gli anni 2023-2025 altri investimenti senza esborso finanziario (transazioni non monetarie).

FONDI E ACCANTONAMENTI

Fondo di riserva di competenza

L'Organo di revisione ha verificato che la previsione del fondo di riserva ordinario, iscritto nella missione 20, programma 1, titolo 1, macroaggregato 10 del bilancio, ammonta a:

anno 2023 - euro 18.040,00 pari allo 0,61 % delle spese correnti;
anno 2024 - euro 11.216,13 pari allo 0,41 % delle spese correnti;
anno 2025 - euro 12.009,07 pari allo 0,44 % delle spese correnti;

e rientra nei limiti previsti dall'articolo 166 del ***TUEL*** ed in quelli previsti dal regolamento di contabilità.

Fondo di riserva di cassa

L'Organo di revisione ha verificato che:
- l'ente nella missione 20, programma 1 ***ha stanziato*** il fondo di riserva di cassa per un importo pari ad euro 30.000,00;
- la consistenza del fondo di riserva di cassa ***rientra*** nei limiti di cui all'art. 166, comma 2 quater del TUEL. *(non inferiore allo 0,2 per cento delle spese finali).*

Fondo crediti di dubbia esigibilità (FCDE)

L'Organo di revisione ha verificato che:
- nella missione 20, programma 2 è presente un accantonamento al fondo crediti di dubbia esigibilità (FCDE) di:
  - euro 96.100,00 per l'anno 2023;
  - euro 96.100,00 per l'anno 2024;
  - euro 96.100,00 per l'anno 2025;

- gli importi accantonati nella missione 20, programma 2, **corrispondono** con quanto riportano nell'allegato B) Schemi di bilancio: Stampa "Composizione dell'accantonamento al Fondo Crediti Di Dubbia Esigibilità", colonna c).

L'Organo di revisione ha verificato la regolarità del calcolo del fondo crediti dubbia esigibilità ed il rispetto dell'accantonamento per l'intero importo.
L'Ente **ha utilizzato** ha utilizzato il metodo ordinario.
L'Ente **ha utilizzato** il metodo la media semplice (sia la media fra totale incassato e totale accertato, sia la media dei rapporti annui).
L'Ente **si è avvalso** della c.d. "regola del +1" come da FAQ 26/27 di Arconet.
L'Ente ai fini del calcolo della media **si è avvalso** nel bilancio di previsione, della facoltà (art. 107

copia informatica per consultazione

bis DL 18/2020 modificato dall'art. 30-bis DL 41/21) di effettuare il calcolo dell'ultimo quinquennio per le entrate del titolo 1 e 3 con i dati del 2019 in luogo di quelli del 2020 e del 2021.

Il fondo crediti di dubbia esigibilità per gli anni 2023-2025 risulta come dai seguenti prospetti:

Missione 20, Programma 2	2023	2024	2025
Fondo Crediti Dubbia Esigibilità accantonato in conto competenza	96.100,00	96.100,00	96.100,00

Fondi per spese potenziali

L'Ente non ha previsto ulteriori somme per il Fondo rischi contenzioso rispetto a quanto già accantonato nel Rendiconto dell'esercizio 2021.

L'Organo di revisione ha verificato che l'Ente **ha provveduto** a stanziare nel bilancio 2023-2025 accantonamenti in conto competenza per le spese potenziali:

Missione 20, programma 3	Previsione 2023		Previsione 2024		Previsione 2025	
	Importo	Note	Importo	Note	Importo	Note
Fondo rischi contenzioso						
Fondo oneri futuri						
Fondo perdite società partecipate						
Fondo passività potenziali						
Accantonamenti per indennità fine mandato	€ 1.878,71		€ 1.878,71		€ 1.878,71	
Accantonamenti a copertura di perdite organismi partecipati						
Fondo di garanzia dei debiti commerciali						
Fondo aumenti contrattuali personale dipendente						
Altri…..						

L'Organo di revisione ha verificato che l'Ente **non ha accantonato** risorse per gli aumenti contrattuali del personale dipendente CCNL 2022-2024 in quanto il personale è interamente conferito all'Unione della Romagna Faentina.

Fondo di garanzia dei debiti commerciali

L'Ente al 31.12.2022 **rispetta** i criteri previsti dalla norma, e pertanto **non è soggetto** ad effettuare l'accantonamento al fondo garanzia debiti commerciali.

L'Organo di revisione ha verificato che l'Ente:
- **ha** effettuato le operazioni di bonifica delle banche dati al fine di allineare i dati presenti sulla Piattaforma dei crediti commerciali con le scritture contabili dell'Ente;

- **ha** effettuato le attività organizzative necessarie per garantire entro il termine dell'esercizio 2022 il rispetto dei parametri previsti dalla suddetta normativa.

Accantonamento complessivo per spese potenziali confluito nel risultato di amministrazione nell'ultimo rendiconto approvato:

copia informatica per consultazione

Risorse accantonate	Rendiconto Anno 2021
Fondo rischi contenzioso	6.000,00
Fondo oneri futuri	0,00
Fondo perdite società partecipate	0,00
Fondo crediti dubbia esigibilità	108.310,00
Indennità fine mandato Sindaco	4.145,76
Altri accantonamenti per spese di personale	0,00

INDEBITAMENTO

Nel corso del triennio 2023/2025 l'Ente prevede di contrarre un nuovo mutuo nell'annualità 2024 per un importo di € 60.000,00.

L'Organo di revisione ha verificato che nel periodo compreso dal bilancio di previsione **risultano** soddisfatte le condizioni di cui all'art. 202 del TUEL.

L'Organo di revisione ha verificato che l'Ente, nell'attivazione delle fonti di finanziamento derivanti dal ricorso all'indebitamento **rispetta** le condizioni poste dall'art.203 del TUEL come modificato dal D.lgs. n.118/2011.
L'Organo di revisione, ai sensi dell'art.10 della Legge 243/2012, come modificato dall'art. 2 della legge 164/2016, ha verificato che le programmate operazioni di investimento **siano** accompagnate dall'adozione di piani di ammortamento di durata non superiore alla vita utile dell'investimento, nei quali sono evidenziate l'incidenza delle obbligazioni assunte sui singoli esercizi finanziari futuri, nonché le modalità di copertura degli oneri corrispondenti.

L'indebitamento dell'ente subisce la seguente evoluzione:

Anno	2022	2023	2024	2025
Residuo debito al 01/01 (+)	289.299,98	323.641,19	266.457,94	267.977,23
Nuovi prestiti (+)	160.707,01	0	60.000,00	0
Prestiti rimborsati (-)	126.365,80	57.183,25	58.480,71	51.250,31
Estinzioni anticipate (-)	0	0	0	
Altre variazioni +/- (da specificare)	0	0	0	
Totale fine anno	**323.641,19**	**266.457,94**	**267.977,23**	**216.726,92**
Nr. Abitanti al 31/12	2.529	2.518	2.518	2.518
Debito medio per abitante	**127,97**	**105,82**	**106,42**	**86,07**

L'ammontare dei prestiti previsti per il finanziamento di spese in conto capitale **risulta compatibile** per gli anni 2023, 2024 e 2025 con il limite della capacità di indebitamento previsto dall'articolo 204 del TUEL e nel rispetto dell'art.203 del TUEL.

copia informatica per consultazione

Interessi passivi e oneri finanziari diversi

Gli oneri finanziari per ammortamento prestiti ed il rimborso degli stessi in conto capitale registra la seguente evoluzione:

Anno	2022	2023	2024	2025
Oneri finanziari	3.059,04	9.569,29	8.071,49	7.814,29
Quota capitale	126.365,80	57.183,25	58.480,71	51.250,31
Totale fine anno	**129.424,84**	**66.752,54**	**66.552,20**	**59.064,60**

La previsione di spesa per gli anni 2023, 2024, 2025 per interessi passivi e oneri finanziari diversi, pari a euro 9.569,29 / 8.071,49 / 7.814,29 è **congrua** sulla base del riepilogo predisposto dal responsabile del servizio finanziario degli altri prestiti contratti a tutt'oggi e rientra nel limite di indebitamento previsto dall'articolo 204 del TUEL come dimostrato nella stampa "Limiti di indebitamento enti locali", allegata alla delibera di Bilancio nell'Allegato B) Schemi di Bilancio, e calcolato nel seguente prospetto**:**

	2022	2023	2024	2025
Interessi passivi	3.059,04	9.569,29	8.071,49	7.814,29
Entrate correnti *(relative alla penultima annualità precedente)*	2.978.112,74	2.931.645,95	3.210.585,15	3.033.280,54
% su entrate correnti	**0,10%**	**0,33%**	**0,25%**	**0,26%**
Limite art. 204 TUEL	**10,00%**	**10,00%**	**10,00%**	**10,00%**

ORGANISMI PARTECIPATI

L'Organo di revisione ha verificato che tutti gli organismi partecipati hanno approvato i bilanci d'esercizio al 31/12/2021.

L'Organo di Revisione prende atto che l'Ente non ha società/organismi partecipati in perdita.

La Relazione sul governo societario predisposta dalle società a controllo pubblico controllate dall'Ente contiene il programma di valutazione del rischio aziendale, ai sensi dell'art. 6 del D.lgs. n. 175/2016**.**

L'Organo di revisione prende atto che l'Ente non intende sottoscrivere aumenti di capitale, effettuare trasferimenti straordinari, aperture di credito, né rilasciare garanzie in favore delle proprie società partecipate.

Accantonamento a copertura di perdite

L'Organo di revisione ha verificato che l'Ente non ha effettuato l'accantonamento ai sensi dell'art. 21 commi 1 e 2 del D. lgs.175/2016 e ai sensi del comma 552 dell'art.1 della Legge 147/2013.

Razionalizzazione periodica delle partecipazioni *(art. 20, D.lgs. 175/2016)*

L'Ente ha provveduto, in data 20/12/2022 (entro il 31.12.2022), con proprio provvedimento motivato (Delibera n. 52 del 20/12/2022), all'analisi dell'assetto complessivo delle società in cui detiene partecipazioni, dirette o indirette, predisponendo un piano di riassetto per la loro razionalizzazione, fusione o soppressione, anche mediante messa in liquidazione o cessione, ai sensi dell'art. 20 del D.lgs. n. 175/2016.

copia informatica per consultazione

Le azioni di razionalizzazione approvate dal piano sopra citato sono:

Denominazione sociale	Quota di partecipazione	Motivazione	Stato e modalità di attuazione	Tempi stimati di attuazione
S.TE.P.RA	0,008%	Dal 26/07/2013 messa in liquidazione e dichiarata fallita il 07/06/2019	Conclusione della procedura fallimentare	Tempi di conclusione attualmente non sono noti.
BCC Romagna Occidentale	0,017%	Diritto di recesso esercitato in data 27/11/2018	Cessione/alienazione della partecipazione	La procedura si considera conclusa

Garanzie rilasciate
L'Organo di revisione ha verificato che l'ente non ha rilasciato garanzie.

PNRR

L'Organo di revisione ha verificato che l'Ente **si è dotato** di soluzioni organizzative idonee per la gestione, il monitoraggio e la rendicontazione dei fondi PNRR, anche mediante modifiche ai regolamenti interni.
L'Organo di revisione ha verificato che l'Ente **ha potenziato** il sistema di controllo interno alla luce delle esigenze previste dalle indicazioni delle circolari RGS sul PNRR.
L'Organo di revisione prende atto che con delibera di Giunta nr. 75 del 28/12/2022 l'Ente ha effettuato la ricognizione della documentazione contabile relativa ad interventi di competenza del Ministero dell'Interno confluiti nel PNRR:

L'elenco attuale degli interventi PNRR è il seguente:

Intervento	Interventi attivati/da attivare	Missione Componente	Linea d'intervento	Titolarità	Importo
Lavori di intervento e adeguamento del Ponte di Via Soglia nel Comune di Casola Valsenio – CUP G63H19000710001	Interventi finanziati con risorse confluite nel PNRR	M2C4	Inv 2.2	Ministero interno	400.000,00
Lavori di efficientamento energetico degli impianti di illuminazione pubblica nel territorio comunale di Casola Valsenio – CUP G69J22001330001	Interventi finanziati con risorse confluite nel PNRR	M2C4	Inv 2.2	Ministero interno	50.000,00
Lavori di adeguamento sismico della Palestra Comunale – CUP G65F22000370006	Contributo concesso, Decreto Direttore Generale e Coordinatore Unità di Missione del PNRR n. 45 del 4/08/2022	M4C1	Inv 1.3	Ministero Istruzione	301.399,34
Adeguamento sismico scuola primaria/secondaria Santa Martina – CUP G62E20000060001	Progetto finanziato, in attesa del Decreto di assegnazione	M4C1	Inv 3.3	Ministero Istruzione	600.000,00

L'Organo di revisione prende atto che ad oggi per i seguenti progetti l'Ente ha ricevuto le anticipazioni ai sensi dell'art. 9 del D.L. 152/2021:

copia informatica per consultazione

Denominazione progetto	Anticipazione riscossa nel 2022
Lavori di intervento e adeguamento del Ponte di Via Soglia nel Comune di Casola Valsenio - CUP G63H19000710001	€ 80.000,00
Lavori di adeguamento sismico della Palestra Comunale - CUP G65F22000370006	€ 27.811,27

L'Organo di revisione ha verificato che l'Ente **ha previsto** nel DUP una sezione dedicata al PNRR e che tutti i documenti di programmazione sono coerenti con l'evoluzione dei progetti finanziati dal PNRR.

L'Organo di revisione ha verificato che l'Ente **ha** predisposto appositi capitoli all'interno del PEG (ai sensi dell'art. 3, co. 3, DM 11 ottobre 2021) al fine di garantire l'individuazione delle entrate e delle uscite relative al finanziamento specifico, garantendo così il tracciamento dei vincoli di competenza e di cassa.
L'Organo di revisione ha verificato **il rispetto** delle regole contabili previste per i fondi del PNRR così come richiamate dalla FAQ 48 di Arconet anche con riferimento alle somme messe a disposizione dal Decreto Opere Indifferibili

OSSERVAZIONI E SUGGERIMENTI

L'Organo di revisione a conclusione delle verifiche esposte nei punti precedenti considera:

a) Riguardo alle previsioni di parte corrente

1) Congrue le previsioni di spesa ed attendibili le entrate previste sulla base:
- delle previsioni definitive 2023-2025;
- della modalità di quantificazione e aggiornamento del fondo pluriennale vincolato;
- di eventuali re-imputazioni di entrata;
- del bilancio delle aziende speciali, consorzi, istituzioni e società partecipate;
- della valutazione del gettito effettivamente accertabile per i diversi cespiti d'entrata;
- dei riflessi delle decisioni già prese e di quelle da effettuare descritte nel DUP;
- degli oneri indotti delle spese in conto capitale;
- degli oneri derivanti dalle assunzioni di prestiti;
- degli effetti derivanti da spese disposte da leggi, contratti ed atti che obbligano giuridicamente l'ente;
- degli effetti derivanti dalla manovra finanziaria che l'ente ha attuato sulle entrate e sulle spese;
- dei vincoli sulle spese e riduzioni dei trasferimenti erariali;
- della quantificazione del fondo crediti di dubbia esigibilità;
- della quantificazione degli accantonamenti per passività potenziali;

b) Riguardo alle previsioni per investimenti
Conforme la previsione dei mezzi di copertura finanziaria e delle spese per investimenti, compreso la modalità di quantificazione e aggiornamento del fondo pluriennale vincolato e le re-imputazioni di entrata, all'elenco annuale degli interventi ed al programma triennale dei lavori pubblici, allegati al bilancio.
Coerente la previsione di spesa per investimenti con il programma amministrativo, il DUP, il piano triennale dei lavori pubblici e il crono programma dei SAL e degli obbiettivi del PNRR;

copia informatica per consultazione

c) Riguardo alle previsioni di cassa
Le previsioni di cassa sono attendibili in relazione all'esigibilità dei residui attivi e delle entrate di competenza, tenuto conto della media degli incassi degli ultimi 5 anni, e congrue in relazione al rispetto dei termini di pagamento con riferimento ai cronoprogrammi e alle scadenze di legge e agli accantonamenti al FCDE;

d) Riguardo agli accantonamenti
Congrui gli stanziamenti della missione 20 come evidenziata nell'apposita sezione;

e) Invio dati alla banca dati delle amministrazioni pubbliche
L'Organo di revisione richiede il rispetto dei termini per l'invio dei dati relativi al bilancio di previsione entro trenta giorni dal termine ultimo per l'approvazione alla banca dati delle amministrazioni pubbliche di cui all'articolo 13 della Legge 31 dicembre 2009, n. 196, compresi i dati aggregati per voce del piano dei conti integrato, avvertendo che nel caso di mancato rispetto di tale termine, come disposto dal comma 1-*quinquies* dell'art. 9 del D.L. n. 113/2016, non sarà possibile procedere ad assunzioni di personale a qualsiasi titolo, con qualsivoglia tipologia contrattuale, ivi compresi i rapporti di collaborazione coordinata e continuativa e di somministrazione, anche con riferimento ai processi di stabilizzazione in atto, fino a quando non si provvederà all'adempimento. È fatto altresì divieto di stipulare contratti di servizio con soggetti privati che si configurino come elusivi della disposizione del precedente periodo.

CONCLUSIONI

In relazione alle motivazioni specificate nel presente parere, richiamato l'articolo 239 del TUEL e tenuto conto:

- del parere espresso sul DUP e sulla Nota di aggiornament,ai sensi dell'art. 10 del regolamento di contabilità, nella presente relazione;
- del parere espresso dal responsabile del servizio finanziario;
- delle variazioni rispetto all'anno precedente;
- della verifica effettuata sugli equilibri di competenza e di cassa.

L'Organo di revisione:

- ha verificato che il bilancio è stato redatto nell'osservanza delle norme di Legge, dello statuto dell'Ente, del regolamento di contabilità, dei principi previsti dall'articolo 162 del TUEL e dalle norme del D.lgs. n.118/2011 e dai principi contabili applicati n.4/1 e n. 4/2 allegati al predetto decreto legislativo;
- ha rilevato la coerenza interna, la congruità e l'attendibilità contabile delle previsioni di bilancio;

ed esprime, pertanto, parere favorevole sulla proposta di bilancio di previsione 2023-2025 e sui documenti allegati.

L'ORGANO DI REVISIONE

Conti Beatrice
Turatti Marco
Maiocchi Fabrizio

copia informatica per consultazione

COMUNE DI CASOLA VALSENIO
Provincia di Ravenna
*****

PARERE IN ORDINE ALLA REGOLARITA' TECNICA

Proposta n. 2023 / 27
del SETTORE FINANZIARIO CONFERITO ALLA UNIONE DELLA ROMAGNA FAENTINA

OGGETTO: APPROVAZIONE DOCUMENTO UNICO DI PROGRAMMAZIONE 2023/2027, ANNUALITÀ 2023, PRESA D'ATTO DEL PERIMETRO DI CONSOLIDAMENTO DEL BILANCIO CONSOLIDATO 2022, APPROVAZIONE DEL BILANCIO DI PREVISIONE FINANZIARIO 2023/2025 E ALLEGATI OBBLIGATORI

Il Dirigente del Settore

- richiamati i commi 5 e 10 dell'art. 28 del del Regolamento generale di organizzazione degli uffici e dei servizi dell'Unione della Romagna Faentina che prevedono la competenza del personale dell'Unione ad intervenire sugli atti di cui il Comune sia ancora competente, benché la funzione sia stata conferita;

- attestata, con l'apposizione del parere, l'assenza di qualsiasi interesse finanziario o economico o qualsiasi altro interesse personale diretto o indiretto con riferimento allo specifico oggetto del presente procedimento, ai sensi dell'art. 6 del D.P.R. n. 62/2013;

per i fini previsti dall'art. 49 del D.Lgs. 18.08.2000 n. 267, esprime sulla proposta di deliberazione in oggetto parere *FAVOREVOLE* in merito alla regolarità tecnica.

Lì, 22/03/2023

IL DIRIGENTE/RESPONSABILE DELEGATO
RANDI CRISTINA
(sottoscritto digitalmente ai sensi
dell'art. 21 D.Lgs. n. 82/2005 e s.m.i.)

copia informatica per consultazione

COMUNE DI CASOLA VALSENIO
Provincia di Ravenna
*****

VISTO DEL FUNZIONARIO

Proposta n. 2023 / 27
del SETTORE FINANZIARIO CONFERITO ALLA UNIONE DELLA ROMAGNA FAENTINA

OGGETTO: APPROVAZIONE DOCUMENTO UNICO DI PROGRAMMAZIONE 2023/2027, ANNUALITÀ 2023, PRESA D'ATTO DEL PERIMETRO DI CONSOLIDAMENTO DEL BILANCIO CONSOLIDATO 2022, APPROVAZIONE DEL BILANCIO DI PREVISIONE FINANZIARIO 2023/2025 E ALLEGATI OBBLIGATORI

Il Responsabile del Servizio

- richiamati i commi 5 e 10 dell'art. 28 del del Regolamento generale di organizzazione degli uffici e dei servizi dell'Unione della Romagna Faentina che prevedono la competenza del personale dell'Unione ad intervenire sugli atti di cui il Comune sia ancora competente, benché la funzione sia stata conferita;

- attestata, con l'apposizione del visto di regolarità, l'assenza di qualsiasi interesse finanziario e economico o qualsiasi altro interesse personale diretto o indiretto con riferimento allo specifico oggetto del presente procedimento, ai sensi dell'art. 6 del D.P.R. n. 62/2013;

- preso atto di quanto previsto dall'art. 147 bis, comma 1, del D.Lgs. 267/2000;

appone il visto di regolarità a conclusione del procedimento istruttorio svolto.

Lì, 21/03/2023

IL RESPONSABILE
DEL SERVIZIO COMPETENTE
SIGNANI MONICA
(sottoscritto digitalmente ai sensi
dell'art. 21 D.Lgs. n. 82/2005 e s.m.i.)

copia informatica per consultazione

COMUNE DI CASOLA VALSENIO
Provincia di Ravenna
*****

VISTO DEL FUNZIONARIO

Proposta n. 2023 / 27
del SETTORE FINANZIARIO CONFERITO ALLA UNIONE DELLA ROMAGNA FAENTINA

OGGETTO: APPROVAZIONE DOCUMENTO UNICO DI PROGRAMMAZIONE 2023/2027, ANNUALITÀ 2023, PRESA D'ATTO DEL PERIMETRO DI CONSOLIDAMENTO DEL BILANCIO CONSOLIDATO 2022, APPROVAZIONE DEL BILANCIO DI PREVISIONE FINANZIARIO 2023/2025 E ALLEGATI OBBLIGATORI

Il Responsabile del Servizio

- richiamati i commi 5 e 10 dell'art. 28 del del Regolamento generale di organizzazione degli uffici e dei servizi dell'Unione della Romagna Faentina che prevedono la competenza del personale dell'Unione ad intervenire sugli atti di cui il Comune sia ancora competente, benché la funzione sia stata conferita;

- attestata, con l'apposizione del visto di regolarità, l'assenza di qualsiasi interesse finanziario e economico o qualsiasi altro interesse personale diretto o indiretto con riferimento allo specifico oggetto del presente procedimento, ai sensi dell'art. 6 del D.P.R. n. 62/2013;

- preso atto di quanto previsto dall'art. 147 bis, comma 1, del D.Lgs. 267/2000;

appone il visto di regolarità a conclusione del procedimento istruttorio svolto.

Lì, 22/03/2023

IL RESPONSABILE
DEL SERVIZIO COMPETENTE
VENTURELLI ANDREA
(sottoscritto digitalmente ai sensi
dell'art. 21 D.Lgs. n. 82/2005 e s.m.i.)

copia informatica per consultazione

COMUNE DI CASOLA VALSENIO
Provincia di Ravenna
*****

PARERE IN ORDINE ALLA REGOLARITA' CONTABILE

Proposta n. 2023 / 27
del SETTORE FINANZIARIO CONFERITO ALLA UNIONE DELLA ROMAGNA FAENTINA

OGGETTO: APPROVAZIONE DOCUMENTO UNICO DI PROGRAMMAZIONE 2023/2027, ANNUALITÀ 2023, PRESA D'ATTO DEL PERIMETRO DI CONSOLIDAMENTO DEL BILANCIO CONSOLIDATO 2022, APPROVAZIONE DEL BILANCIO DI PREVISIONE FINANZIARIO 2023/2025 E ALLEGATI OBBLIGATORI

Il Responsabile del Servizio economico-finanziario

- richiamati i commi 5 e 10 dell'art. 28 del Regolamento generale di organizzazione degli uffici e dei servizi dell'Unione della Romagna Faentina che prevedono la competenza del personale dell'Unione ad intervenire sugli atti di cui il Comune sia ancora competente, benché la funzione sia stata conferita;

- attestata, con la sottoscrizione del presente parere, l'assenza di qualsiasi interesse finanziario o economico o qualsiasi altro interesse personale diretto o indiretto con riferimento allo specifico oggetto del presente procedimento, ai sensi dell'art. 6 del D.P.R. n. 62/2013;

- per i fini di cui all'art. 49, comma 1, del D.Lgs. 18.08.2000 n. 267, considerati i riflessi diretti ed indiretti del presente provvedimento sulla situazione economico-finanziaria e sul patrimonio dell'Ente;

esprime, sulla proposta di deliberazione in oggetto, parere *FAVOREVOLE* in ordine alla regolarità contabile.

Lì, 22/03/2023

IL DIRIGENTE DEL SETTORE FINANZIARIO
RANDI CRISTINA
(sottoscritto digitalmente ai sensi
dell'art. 21 D.Lgs. n. 82/2005 e s.m.i.)

copia informatica per consultazione

COMUNE DI CASOLA VALSENIO
Provincia di Ravenna
*****

Certificato di Pubblicazione

Deliberazione di Consiglio comunale n. 6 del 28/03/2023

Oggetto: APPROVAZIONE DOCUMENTO UNICO DI PROGRAMMAZIONE 2023/2027, ANNUALITÀ 2023, PRESA D'ATTO DEL PERIMETRO DI CONSOLIDAMENTO DEL BILANCIO CONSOLIDATO 2022, APPROVAZIONE DEL BILANCIO DI PREVISIONE FINANZIARIO 2023/2025 E ALLEGATI OBBLIGATORI

Ai sensi per gli effetti di cui all'art. 124 del D.Lgs. 18.08.2000 n. 267, copia della presente deliberazione viene pubblicata mediante affissione all'albo pretorio per 15 giorni consecutivi dal 03/04/2023.

Li, 03/04/2023

L'INCARICATO DELLA PUBBLICAZIONE
BIAGI RAFFAELLA
(sottoscritto digitalmente
ai sensi dell'art. 21 D.Lgs. n. 82/2005 e s.m.i.)

copia informatica per consultazione

COMUNE DI CASOLA VALSENIO
Provincia di Ravenna
*****

Certificato di esecutività

Deliberazione del Consiglio comunale n. 6 del 28/03/2023

SETTORE FINANZIARIO CONFERITO ALLA UNIONE DELLA ROMAGNA FAENTINA

Oggetto: APPROVAZIONE DOCUMENTO UNICO DI PROGRAMMAZIONE 2023/2027, ANNUALITÀ 2023, PRESA D'ATTO DEL PERIMETRO DI CONSOLIDAMENTO DEL BILANCIO CONSOLIDATO 2022, APPROVAZIONE DEL BILANCIO DI PREVISIONE FINANZIARIO 2023/2025 E ALLEGATI OBBLIGATORI

Si dichiara che la presente deliberazione è divenuta esecutiva decorsi 10 giorni dall'inizio della pubblicazione all'albo pretorio on-line di questo Comune.

Li, 17/04/2023

IL SEGRETARIO COMUNALE
BIAGI RAFFAELLA
(sottoscritto digitalmente
ai sensi dell'art. 21 D.Lgs, n. 82/2005 e s.m.i.)

copia informatica per consultazione

COMUNE DI CASOLA VALSENIO
Provincia di Ravenna
*****

Certificato di avvenuta pubblicazione

Deliberazione di Consiglio comunale n. 6 del 28/03/2023

Oggetto: APPROVAZIONE DOCUMENTO UNICO DI PROGRAMMAZIONE 2023/2027, ANNUALITÀ 2023, PRESA D'ATTO DEL PERIMETRO DI CONSOLIDAMENTO DEL BILANCIO CONSOLIDATO 2022, APPROVAZIONE DEL BILANCIO DI PREVISIONE FINANZIARIO 2023/2025 E ALLEGATI OBBLIGATORI

Si dichiara l'avvenuta regolare pubblicazione della presente deliberazione all'albo pretorio on-line di questo Comune a partire dal 03/04/2023 al 18/04/2023 per 15 giorni consecutivi, ai sensi dell'art. 124 del D.Lgs. 18.08.2000 n. 267.

Li, 19/04/2023

L'INCARICATO DELLA PUBBLICAZIONE
BIAGI RAFFAELLA
(sottoscritto digitalmente
ai sensi dell'art. 21 D.Lgs. n. 82/2005 e s.m.i.)

copia informatica per consultazione