



COMUNE DI CASOLA VALSEPIO
Provincia di Ravenna

VERBALE DI DELIBERAZIONE DEL CONSIGLIO COMUNALE

Deliberazione n. 3 del 09/01/2024

OGGETTO: APPROVAZIONE DOCUMENTO UNICO DI PROGRAMMAZIONE 2024/2028, ANNUALITÀ 2024, PRESA D'ATTO DEL PERIMETRO DI CONSOLIDAMENTO DEL BILANCIO CONSOLIDATO 2023, APPROVAZIONE DEL BILANCIO DI PREVISIONE FINANZIARIO 2024/2026 E ALLEGATI OBBLIGATORI.

L'anno **duemilaventiquattro**, il giorno **nove** del mese di **gennaio**, convocato per le ore **20:30**, presso la Residenza municipale, nella sala consigliare, alle ore **20:39** si è riunito, nei modi e nei termini di legge, in prima convocazione, in sessione ordinaria, seduta pubblica, il **CONSIGLIO COMUNALE**, a seguito di inviti regolarmente recapitati ai signori:

UNIBOSI MARCO		Assente
BULLING DOROTHEE KARINA	Presente	
ACERBI SARA	Presente	
SARTONI FLAVIO	Presente	
VANETTI FULVIO ETTORE	Presente	
POLI MIRCO	Presente	
MANCURTI GAUDENZIO	Presente	
RIVOLA GIAN CARLO	Presente	
BENASSI ANDREA	Presente	
GIACOMETTI MIRKO	Presente	

E' presente il Sindaco, sig. SAGRINI GIORGIO.

Presenti n. 10

Assenti n. 1

E' presente l'Assessore esterno NATI MAURIZIO.

Presiede SAGRINI GIORGIO in qualità di Presidente del Consiglio Comunale.

Assiste il SEGRETARIO, ALIBERTI GIANCARMINE.

La seduta, riconosciuta valida per la presenza del prescritto numero legale, è aperta per la trattazione degli argomenti iscritti all'ordine del giorno.

Vengono designati scrutatori i Consiglieri: //

Deliberazione n. 3 del 09/01/2024

OGGETTO: APPROVAZIONE DOCUMENTO UNICO DI PROGRAMMAZIONE 2024/2028, ANNUALITÀ 2024, PRESA D'ATTO DEL PERIMETRO DI CONSOLIDAMENTO DEL BILANCIO CONSOLIDATO 2023, APPROVAZIONE DEL BILANCIO DI PREVISIONE FINANZIARIO 2024/2026 E ALLEGATI OBBLIGATORI.

Relaziona il **Vicesindaco Maurizio Nati** per il cui intervento e la successiva discussione si rimanda alla registrazione audio, conservata agli atti del Servizio di Segreteria;

IL CONSIGLIO COMUNALE

Normativa:

- Decreto Legislativo n. 267/2000, Testo Unico degli Enti Locali;
- Decreto Legislativo n. 118/2011, Disposizioni in materia di armonizzazione dei sistemi contabili e degli schemi di bilancio degli enti locali e dei loro organismi e successive modifiche e integrazioni;
- Legge 160/2019, Legge di bilancio 2020;
- Legge 178/2020, Legge di bilancio 2021;
- Legge 108/2021 di conversione, con modificazioni, del D.L. 77/2021 «Governance del Piano nazionale di ripresa e resilienza e prime misure di rafforzamento delle strutture amministrative e di accelerazione e snellimento delle procedure.»;
- Decreto Ministeriale 11/10/2021 "Procedure relative alla gestione finanziaria delle risorse previste nell'ambito del PNRR di cui all'articolo 1, comma 1042, della legge 30 dicembre 2020, n. 178";
- Decreto-legge n. 80/2021, convertito con modificazioni nella L. 113/2021, che introduce l'obbligo di adozione del Piano integrato di attività e organizzazione (PIAO);
- Legge 234/2021, Legge di bilancio 2022;
- Legge 100/2023, di conversione, con modificazioni, del decreto-legge 1° giugno 2023, n. 61, recante interventi urgenti per fronteggiare l'emergenza provocata dagli eventi alluvionali verificatisi a partire dal 1° maggio 2023;
- Decreto Ministero dell'Economia e delle Finanze del 25 luglio 2023, aggiornamento degli allegati al decreto legislativo 23 giugno 2011, n. 188, recante: «Disposizioni in materia di armonizzazione dei sistemi contabili e degli schemi di bilancio delle regioni, degli enti locali e dei loro organismi, a norma degli articoli 1 e 2 della legge 5 maggio 2009, n. 42»;
- Circolare RGS n. 29/2022 "Circolare delle procedure finanziarie PNRR";
- Circolare RGS n. 5/2023 "Regole di finanza pubblica per gli enti territoriali: verifiche del rispetto degli equilibri di bilancio ex ante ed ex post ai sensi degli articoli 9 e 10 della legge 24 dicembre 2012, n. 243, biennio 2023-2024";
- Regolamento sull'ordinamento generale degli uffici e dei servizi;
- Regolamento sui controlli interni e performance;
- Regolamento di contabilità;

- Metodologie sulla valutazione individuale del personale dirigente e non dirigente;
- Metodologia del controllo strategico, del controllo di gestione e del sistema di misurazione e valutazione della performance organizzativa.

Precedenti:

- Atto Giunta dell'Unione della Romagna Faentina n. 97 del 23/05/2019 avente per oggetto "Criteri di attribuzione della spesa dei servizi agli enti facenti parte dell'unione della Romagna Faentina";
- Deliberazione del Consiglio Comunale n. 52 del 30/07/2019 avente per oggetto "Presentazione linee programmatiche di mandato del Sindaco 2019-2024: verifica e discussione";
- Deliberazione del Consiglio dell'Unione della Romagna Faentina n. 22 del 15/07/2020 avente come oggetto "Unione Romagna Faentina - Approvazione Piano Strategico 2030";
- Decreto n. 9 del 21/12/2022 del Presidente dell'Unione della Romagna Faentina di conferimento degli incarichi dirigenziali per gli anni 2023-2024;
- Decreto del Sindaco n. 13 del 23/12/2022 "Attribuzione di incarichi per gli anni 2023 e 2024 ai dirigenti dell'Unione della Romagna Faentina in relazione alle funzioni conferite";
- Delibera Consiglio Comunale n. 6 del 28/03/2023 avente per oggetto: "Approvazione Documento Unico di Programmazione 2023/2027, annualità 2023, presa d'atto del perimetro di consolidamento del bilancio consolidato 2022, approvazione del bilancio di previsione finanziario 2023/2025 e allegati obbligatori";
- Delibera Giunta Comunale n. 23 del 13/04/2023 avente per oggetto: "Approvazione del Piano Esecutivo di Gestione (PEG) 2023/2025";
- Delibera di Consiglio Comunale n. 15 del 27/04/2023 avente per oggetto: "Rendiconto Gestione 2022 - approvazione schemi All.10 D.Lgs. 118/2011 e s.m.i. e approvazione conti giudiziali";
- Deliberazione della Giunta dell'Unione della Romagna Faentina n. 42 del 27/04/2023 avente per oggetto "Approvazione del Piano Integrato di Attività e Organizzazione (PIAO) 2023-2025";
- Deliberazione della Giunta Comunale n. 32 del 24/07/2023 avente per oggetto "Considerazioni in merito allo stato di attuazione dei programmi 2023 e disposizioni sullo schema di Documento Unico di Programmazione (DUP) 2024/2028";
- Deliberazione della Giunta dell'Unione della Romagna Faentina n. 88 del 14/09/2023 avente per oggetto "Indirizzi per la predisposizione del bilancio di previsione 2024-2026 in linea tecnica";
- Nota del Dirigente del Settore Finanziario, protocollo Unione Romagna Faentina n. 92597 del 15/09/2023, avente come oggetto "Indicazioni per la predisposizione degli schemi del documento unico di programmazione (DUP) e del Bilancio di Previsione 2024/2026 Unione e Comuni";
- Deliberazione della Giunta Comunale n. 42 del 15/09/2023 avente per oggetto "Indirizzi per la predisposizione del bilancio di previsione 2024-2026";
- Deliberazione della Giunta Comunale n. 62 del 13/12/2023 avente per oggetto "Approvazione schema Documento Unico di Programmazione 2024/2028, definizione del perimetro di consolidamento del bilancio consolidato 2023, approvazione schema di bilancio di previsione finanziario 2024/2026 e allegati obbligatori".

Motivo del provvedimento:

Premesso preliminarmente che:

- con decorrenza 1/1/2018 risultano conferite all'Unione della Romagna Faentina tutte le funzioni comunali;
- dal 1/1/2018 tutto il personale è dipendente dell'Unione della Romagna Faentina;
- a fronte di un contesto esterno e interno agli enti locali del territorio radicalmente

mutato in conseguenza degli eventuali alluvionali di maggio 2023, con nuove e diverse priorità strategiche, e all'interno di un quadro di risorse finanziarie disponibili non ancora definito, con la delibera n. 32 del 24/04/2023 sopracitata la Giunta evidenziava che non solo dovevano essere riprogrammati gli obiettivi strategici e operativi 2023, ma occorreva anche ridisegnare le linee strategiche, gli obiettivi di valore pubblico, gli obiettivi di performance della programmazione 2024/2028;

- tale indirizzo è stato confermato dalla delibera n. 42 del 15/09/2023, con la quale si rinviava ad un apposito atto di Giunta la predisposizione dello Schema di DUP 2024/2028, riservando a quel momento la ridefinizione a seguito dell'emergenza alluvionale delle linee strategiche, degli obiettivi di valore pubblico, degli obiettivi di performance della programmazione 2024/2028;
- il Decreto-legge n. 61/2023 ha posticipato il termine ordinario del 31 luglio per l'approvazione dello Schema di DUP per i comuni alluvionati al 15 novembre, in via eccezionale e limitatamente all'anno 2023;
- il quadro di contesto non è ancora oggi del tutto definito e rimane caratterizzato da incertezza relativamente alle risorse finanziarie su cui potrà contare l'ente, determinato dal fatto che le risorse statali per fronteggiare l'emergenza alluvione non sono state ancora complessivamente definite e assegnate e che non è stata ancora emanata la legge di bilancio 2024;
- si rende tuttavia necessario, anche in considerazione delle tempistiche definite dal Decreto Ministeriale del 25/07/2023, approntare le linee strategiche (e relativi obiettivi di valore pubblico e di performance) per gli anni 2024/2028, così come procedere all'approvazione dello schema di bilancio finanziario 2024/2026;
- con l'Atto di Giunta n. 62 del 13/12/2023 sopra citato è stato approvato lo schema di Documento Unico di Programmazione 2024/2028 e lo schema di bilancio di previsione finanziario 2024/2026.

Per quanto concerne il Documento Unico di Programmazione (DUP) 2024 e la definizione del perimetro di consolidamento del bilancio consolidato 2022:

- il DUP è lo strumento che permette l'attività di guida strategica ed operativa degli enti locali e costituisce, inoltre, nel rispetto del principio del coordinamento e coerenza dei documenti di bilancio, il presupposto necessario di tutti gli altri documenti di programmazione;
- si compone di due sezioni:
 - la Sezione Strategica sviluppa e concretizza le linee programmatiche dell'ente, individuando, in coerenza con il quadro normativo di riferimento, le principali azioni da condurre quali sintesi degli obiettivi di mandato;
 - la Sezione Operativa ha un arco temporale di riferimento pari a quello del bilancio di previsione ed individua gli obiettivi che gli enti intendono realizzare per conseguire le finalità definite nella Sezione Strategica;
- l'art. 170, comma 1, del D.Lgs. 267/2000 ed il punto 8 del principio della programmazione di cui all'allegato 4/1 al D.Lgs. 118/2011 prevedono che la Giunta presenti al Consiglio lo schema di DUP entro il 31 luglio di ogni anno, per le successive deliberazioni, entro il 15 novembre la Nota di aggiornamento del DUP, unitamente allo schema di bilancio di previsione finanziario, entro il 31 dicembre il DUP definitivo unitamente al bilancio di previsione finanziario, salvo proroghe;
- il Decreto Ministeriale del 25/07/2023 ha differito, come detto sopra, il termine per l'approvazione dello Schema di DUP 2024/2028 dal 15/07/2023 al 15/11/2023. Tale termine è comunque di natura ordinatoria, non perentoria;
- venendo a coincidere il termine di approvazione dello Schema di DUP con quello della Nota di Aggiornamento, l'approvazione del primo assorbe l'approvazione della seconda;
- il DUP dell'Unione della Romagna Faentina e dei Comuni aderenti è redatto in maniera integrata, secondo lo schema logico di cui sotto:

Volume principale, obiettivi di valore pubblico e performance	Obiettivi presenti nel Dup dell'Unione, cui si fa rinvio
Allegato A Analisi del contesto	Uguale per ogni ente dell'Unione
Allegato B Dati finanziari	Differenziato per ogni ente dell'Unione
Allegato C Piano triennale opere pubbliche	Differenziato per ogni ente dell'Unione
Allegato D Piano Nazionale di Ripresa e Resilienza	Differenziato per ogni ente dell'Unione
Allegato E Programma triennale degli acquisti di beni e servizi	Differenziato per ogni ente dell'Unione
Allegato F Elenco incarichi di collaborazione	Differenziato per ogni ente dell'Unione
Allegato G Piano alienazioni patrimoniali	Differenziato per ogni ente dell'Unione
Allegato H Organismi partecipati e perimetro di consolidamento anno 2023	Differenziato per ogni ente dell'Unione
Allegato I Programmazione delle risorse finanziarie da destinare ai fabbisogni di personale	Presente nel Dup dell'Unione

- l'Unione della Romagna Faentina è incaricata per l'attuazione delle decisioni assunte dai Comuni che ne fanno parte, anche in relazione agli interventi inseriti nel programma triennale delle opere pubbliche, nel programma triennale degli acquisti di beni e servizi e nel programma degli incarichi;
- visti i pareri favorevoli espressi dall'OIV conservati agli atti del Servizio Programmazione e Controllo.

Per quanto concerne il bilancio di previsione finanziario 2024/2026:

Premesso che:

- lo schema di bilancio è stato redatto in conformità e nel rispetto dei principi, delle regole e dei vincoli di finanza pubblica contenuti nelle leggi di riferimento in relazione alle singole fattispecie;
- il progetto di bilancio di cui sopra è stato redatto secondo l'articolazione e la codifica, nonché nel rispetto di quanto complessivamente previsto dalla vigente normativa in materia;

Considerato inoltre che:

- per le spese di investimento si fa riferimento ai contenuti della specifica sezione del DUP dalla quale si evincono le scelte e le considerazioni dell'ente per il periodo di riferimento;
- lo schema di bilancio di previsione 2024/2026 è stato elaborato nel rispetto dei principi contabili di cui all'art. 162 del testo unico sull'ordinamento degli enti locali così come modificato dal D.Lgs. 23 giugno 2011, n. 118 e s.m.i.;
- le spese di investimento sono state determinate e imputate alle annualità previste nel bilancio sulla base dei cronoprogrammi individuati in sede di programmazione degli investimenti, ai sensi di quanto previsto dal D.Lgs. 118/2011 e con specifico riferimento alle previsioni di spesa e di entrata qualora presenti entrate a destinazione vincolata;
- per quanto riguarda le previsioni di entrata e di spesa inserite nel bilancio di previsione finanziario, sia di parte corrente che di parte capitale, con riferimento alle motivazioni dei loro valori e alle scelte che le hanno costituite, alle logiche e ai criteri di valutazione utilizzati si rinvia a quanto specificato nelle apposite sezioni del DUP e negli allegati dello schema di bilancio di previsione finanziario 2024/2026 con particolare riferimento alla Nota Integrativa.

Dato atto:

- che a seguito dei trasferimenti delle funzioni e dei servizi e del relativo personale dai Comuni all'Unione della Romagna Faentina, l'organico dell'Unione comprende figure dirigenziali e che i dirigenti sono preposti ai singoli settori di materie con decreto del

Presidente dell'Unione e con le modalità stabilite dal regolamento di organizzazione dell'Unione per cui provvedono per tutte le attività e gli atti di competenza dirigenziale dell'Unione stessa, nonché di quelle rimaste nelle titolarità dei Comuni facenti parte dell'Unione, con particolare riferimento alle attribuzioni di cui all'art. 107 del D. Lgs. 267/2000;

- che, pertanto, i dirigenti dell'Unione hanno la rappresentanza dell'Unione e dei Comuni nei limiti delle attribuzioni che la legge riserva ai dirigenti.

Inoltre, con riguardo alle spese correnti iscritte nel bilancio di previsione 2024/2026, premesso che:

- con decorrenza 1/1/2018 si è completato il trasferimento di tutte le funzioni all'Unione della Romagna Faentina;
- il Comune di Casola Valsenio, in ragione dei conferimenti sopra indicati, ha trasferito spese gestionali e spese di personale, riducendo la propria spesa per le citate fattispecie negli interventi di imputazione originari, e ha stanziato appositi fondi in specifici capitoli di trasferimenti all'Unione, per far fronte ai rimborsi alla stessa a titolo di compartecipazione alla spesa per le funzioni da essa svolte;
- il personale del Comune di Castel Bolognese è stato trasferito all'Unione della Romagna Faentina;
- che in virtù di quanto sopra esposto gli stanziamenti iscritti al macroaggregato 4 "*Trasferimenti correnti*" comprendono, in primo luogo, i trasferimenti all'Unione relativi al finanziamento delle funzioni conferite, così come singolarmente distinti per missioni di bilancio con riguardo alla provenienza dei servizi conferiti, ed ammontano ad un importo totale di € 1.283.016,83;
- per quanto riguarda il fondo crediti di dubbia esigibilità 2024/2026, il medesimo è stanziato a bilancio per un valore, nel triennio 2024, 2025 e 2026, pari al 100% del valore teorico di accantonamento obbligatorio, determinando così la previsione analiticamente descritta nella Nota Integrativa;
- l'ente ha provveduto a stanziare l'importo di € 2.594,00 a titolo di accantonamento per indennità di fine mandato;
- è iscritto ad apposita voce di spesa nella Missione 20 il fondo di riserva ordinario di cui all'art. 166, commi 1 e 2-ter, del D.Lgs. 267/2000, con una dotazione di spesa di € 12.621,53 pari allo 0,43 per cento del totale delle spese correnti inizialmente previste in bilancio, da utilizzarsi con delibera dell'organo esecutivo;
- è iscritto ad apposita voce di cassa nella Missione 20 il fondo di riserva di cassa di cui all'art. 166, comma 2-quater, del D.Lgs. 267/2000 con una dotazione di € 30.000,00, non inferiore allo 0,2 per cento delle spese finali, da utilizzarsi con deliberazione dell'organo esecutivo.

Dato atto che il dettaglio dei criteri di valutazione delle poste di bilancio più significative è contenuto nella già citata Nota integrativa, allegata alla presente deliberazione contenente, che riporta, fra le altre informazioni, anche i dati relativi ai servizi a domanda individuale con la verifica della percentuale di copertura ai sensi del D.L. 28/2/83 n. 55, convertito con modificazioni nella L. 26/04/83 n. 131, del D.M. 31/12/83, come modificato dall'art. 2 del D.M. 01/07/02 e del D.Lgs. 267/2000 n. 172, comma 1, lett. c) e i link ai bilanci d'esercizio 2022 dei soggetti facenti parte del gruppo amministrazione pubblica.

Dato atto:

- che il Comune di Casola Valsenio risulta compreso fra gli enti colpiti dagli eventi alluvionali del maggio 2023;
- che a seguito di tali eventi, nel corso dell'anno 2023, sono state poste in essere attività di varia natura i cui effetti contabili sono stati gestiti per la parte corrente a carico del bilancio dell'Unione e per la parte in conto capitale a carico del bilancio del Comune;
- che tali elementi possono essere ricavati dalle delibere dell'Unione Romagna Faentina e del Comune di salvaguardia degli equilibri, di variazione di bilancio e di riconoscimento dei debiti fuori bilancio redatti tenendo conto di quanto noto momento per momento e nei limiti di quanto conosciuto alla data di redazione del presente provvedimento;

- che, come sinteticamente descritto nella nota integrativa allegata al presente atto, si sono potuti recepire a carico del bilancio 2023 gli effetti contabili legati alle ordinanze del Commissario straordinario secondo quanto conosciuto alla data di redazione del presente provvedimento e che si resta, quindi, in attesa di ulteriori ordinanze finalizzate ad assicurare la copertura integrale delle spese sostenute dagli enti alluvionati;
- che la situazione contabile relativa alle spese di somma urgenza conseguenti agli eventi alluvionali per il Comune di Casola Valsenio è quella desumibile dai seguenti dati:

Spese di tipo A - Assistenza alla popolazione - spese sostenute sul bilancio dell'Unione della Romagna Faentina				
	Totale perizie	DFB riconosciuti e finanziati (decreto n. 74)	DFB riconosciuti a novembre e finanziati (decreto n. 74)	Non ancora riconosciuti e non ancora finanziati
Casola Valsenio	80.200,26	50.249,55		29.950,71

Spese di tipo B – Interventi di ripristino - spese sostenute sul bilancio dell'Unione della Romagna Faentina				
	Totale perizie	DFB riconosciuti ottobre e finanziati (ordinanza n.6)	DFB riconosciuti novembre e finanziati (ordinanza n.6)	DFB da riconoscere in attesa di rettifica
Casola Valsenio	2.611.285,15	2.513.201,94	0,00	98.083,21

In merito agli effetti della suddetta situazione sul bilancio di previsione 2024, dovendosi procedere alla copertura di queste spese con somme a carico della struttura commissariale in quanto trattasi di spese riconducibili agli interventi di cui all'art. 25 del D.Lgs. 1/2018, "Codice della protezione civile", si ritiene necessario attendere il termine dell'esercizio 2023 per verificare la consistenza finale dei trasferimenti che saranno assicurati e dei debiti fuori bilancio riconosciuti e da riconoscere, disponendo che si provveda in sede di rendiconto 2023 a tutte le operazioni necessarie alla rilevazione complessiva degli elementi finanziari e, qualora non fosse possibile assicurare l'integrale copertura delle spese con i trasferimenti statali, ad effettuare gli opportuni accantonamenti nell'ambito del risultato di amministrazione 2023 e le eventuali successive variazioni al bilancio 2024.

Preso atto che il Responsabile del Servizio Finanziario ha effettuato la verifica prevista all'art. 153, comma 4, del D.Lgs. 267/2000 sulla veridicità delle previsioni di entrata e compatibilità delle previsioni di spese iscritte in bilancio.

Preso atto che non vi sono aree e fabbricati da destinarsi alla residenza, alle attività produttive e terziarie di cui alle Leggi 18/4/1962, n. 167, 22/10/1971, n. 865 e 05/08/1978, n. 457, da cedere e per quali sia necessario stabilire il prezzo di cessione, come da dichiarazione del competente Settore Territorio.

Preso atto che è stato effettuato l'invio preventivo facoltativo della documentazione di bilancio alla Banca Dati delle Amministrazioni Pubbliche (BDAP) con esito positivo come da documentazione conservata presso il Settore Finanziario.

Visto il suddetto parere dell'Organo di Revisione reso in data 20/12/2023, in merito alla nota di aggiornamento del DUP e allo schema di bilancio di previsione finanziario 2024/2026 e la relativa Relazione allegata al presente atto parte integrante e sostanziale, sotto la lettera "D".

Constatato che sono stati messi a disposizione del Consiglio Comunale i documenti inerenti il Documento Unico di Programmazione e lo schema di bilancio di previsione finanziario e suoi allegati, oltre alla Relazione dell'Organo di Revisione contenente il parere sul bilancio di previsione 2024/2026.

Dato inoltre atto che a seguito dei trasferimenti delle funzioni e dei servizi e del relativo personale dai Comuni all'Unione della Romagna Faentina, l'organico dell'Unione comprende

figure dirigenziali. I dirigenti sono preposti ai singoli settori di materie con decreto del Presidente dell'Unione e con le modalità stabilite dal regolamento di organizzazione dell'Unione. I dirigenti dell'Unione provvedono per tutte le attività e gli atti di competenza dirigenziale dell'Unione stessa, nonché di quelle rimaste nelle titolarità dei Comuni facenti parte dell'Unione, con particolare riferimento alle attribuzioni di cui all'art. 107 del D.Lgs. 267/2000. I dirigenti dell'Unione hanno pertanto la rappresentanza dell'Unione e dei Comuni nei limiti delle attribuzioni che la legge riserva ai dirigenti.

Dato atto che i consiglieri hanno potuto svolgere un esame preliminare dello schema di bilancio predisposto dalla Giunta e della relazione dell'Organo di revisione, nelle modalità previste dal regolamento sul funzionamento del Consiglio comunale.

Acquisiti i pareri in merito alla regolarità tecnica e contabile ai sensi dell'art. 49 del D.Lgs. 267/2000;

Nessun altro consigliere avendo chiesto la parola, il Presidente pone ai voti per appello nominale la presente deliberazione, che risulta approvata a maggioranza, riportando la seguente votazione:

Consiglieri presenti n. 10

Consiglieri votanti n. 7

Voti favorevoli n. 7
Sindaco
Centro-Sinistra Uniti per Casola

Voti contrari n. 0

Astenuti n. 3
Alternativa per Casola

delibera

- 1) di dare atto che le premesse, e tutto quanto con esse specificato, chiarito e richiamato, costituiscono parte integrante e sostanziale del presente atto deliberativo;
- 2) di approvare il Documento Unico di Programmazione 2024/2028, secondo i termini di cui all'allegato "A", parte integrante e sostanziale della presente deliberazione, e in particolare gli allegati relativi alla programmazione di settore, segnatamente:
 - Allegato A Analisi del contesto
 - Allegato B Dati finanziari
 - Allegato C Piano triennale opere pubbliche
 - Allegato D Piano Nazionale di Ripresa e Resilienza
 - Allegato E Programma triennale degli acquisti di beni e servizi
 - Allegato F Elenco incarichi di collaborazione
 - Allegato G Piano alienazioni patrimoniali
 - Allegato H Organismi partecipati e perimetro di consolidamento anno 2023
 - Allegato I Programmazione delle risorse finanziarie da destinare ai fabbisogni di personale
- 3) di approvare il bilancio di previsione finanziario 2024/2026 redatto in termini di competenza finanziaria potenziata nel rispetto degli obblighi e dei contenuti richiesti dalle norme di riferimento e per i valori come da prospetto allegato "B", parte integrante e sostanziale del presente atto, dando atto altresì che esso comprende gli allegati di cui all'art. 172 del D.Lgs. 267/2000 e di cui all'art. 11, comma 3, del D.Lgs. 118/2011, che ne costituiscono parte integrante e sostanziale e che specificamente si approvano;

- 4) di approvare la Nota Integrativa al bilancio di previsione finanziario secondo le risultanze di cui all'allegato "C", parte integrante e sostanziale del presente atto;
- 5) di dare atto che il Rendiconto della gestione per l'esercizio 2022 è stato approvato con deliberazione del Consiglio Comunale n. 15 del 27/04/2023;
- 6) di dare atto che il bilancio di previsione finanziario 2024/2026 presenta previsioni di entrata e di spesa in termini di competenza e di cassa compatibili con gli obiettivi del pareggio di bilancio determinati per ciascun anno come evidenziato da apposito prospetto obbligatorio allegato al bilancio medesimo;
- 7) di dare atto che il bilancio di previsione finanziario rispetta gli equilibri di cui all'art. 162, comma 6, del D.Lgs. 267/2000 ed è altresì coerente con le normative previste in materia di finanziamento degli investimenti, di limitazione all'assunzione dei mutui e di destinazione delle entrate vincolate;
- 8) di dare atto che la Relazione dell'Organo di Revisione, contenente il parere favorevole espresso sulla nota di aggiornamento del documento unico di programmazione e sullo schema di bilancio di previsione 2024/2026, è allegata alla presente deliberazione sotto la lettera "D" e ne costituisce parte integrante e sostanziale;
- 9) di dare atto che il Responsabile del Servizio Finanziario ha effettuato la verifica prevista all'art. 153, comma 4, del D.Lgs. 267/2000 sulla veridicità delle previsioni di entrata e compatibilità delle previsioni di spese iscritte in bilancio, così come specificato nelle premesse;
- 10) di disporre l'effettuazione delle necessarie certificazioni e pubblicità ai sensi delle normative di riferimento;
- 11) di dare atto che i dirigenti dell'Unione provvedono per tutte le attività e atti di competenza dirigenziale dell'Unione nonché di quelle rimaste nella titolarità dei Comuni facenti parte dell'Unione, con particolare riferimento alle attribuzioni di cui all'art. 107 del D.Lgs. 267/2000 e pertanto i dirigenti dell'Unione hanno la rappresentanza dell'Unione e dei Comuni nei limiti delle attribuzioni che la legge riserva ai dirigenti;
- 12) di dare atto che il Responsabile del procedimento e il Dirigente, rispettivamente con l'apposizione del visto di regolarità tecnica e con la sottoscrizione del presente atto, attestano l'assenza di qualsiasi interesse finanziario o economico o qualsiasi altro interesse personale diretto o indiretto con riferimento allo specifico oggetto del presente procedimento.

Successivamente, stante l'urgenza di provvedere all'attuazione del deliberato, con separata votazione favorevole espressa in forma palese per appello nominale,

Consiglieri presenti n. 10
Consiglieri votanti n. 7

Voti favorevoli n. 7
Sindaco
Centro-Sinistra Uniti per Casola

Voti contrari n. 0

Astenuti n. 3
Alternativa per Casola

delibera

di rendere immediatamente eseguibile la presente deliberazione, ai sensi dell'art. 134, comma 4, del D.Lgs. n. 267 del 18/08/2000.

Letto, approvato e sottoscritto digitalmente ai sensi dell'art. 21 D.Lgs. n. 82/2005 e s.m.i.

Verbale n. **1** del **09.01.2024**

IL SINDACO
SAGRINI GIORGIO

IL SEGRETARIO
ALIBERTI GIANCARMINE



Comune di Casola Valsenio

Documento Unico di Programmazione 2024/2028

Sommario

Nota tecnica di lettura	4
Sezione Strategica 2024/2028 – Obiettivi di valore pubblico	5
1. Indirizzi strategici: gli obiettivi di valore pubblico a favore dei cittadini e del tessuto produttivo	5
Sezione Operativa 2024/2026 – Obiettivi pluriennali di performance	7
2. Elenco degli obiettivi di Performance	7
3. Strumenti di rendicontazione	7
Allegati	8
Allegato A – Analisi del contesto esterno e interno	9
A.1. Analisi delle condizioni esterne alla base degli indirizzi strategici	9
A.2. Scheda anagrafica delle amministrazioni	12
A.3. La valutazione corrente e prospettica della situazione socio-economica e dei parametri economici essenziali del territorio, confrontata ai parametri considerati nelle decisioni nazionali di economia e finanza	13
A.4. Analisi delle condizioni interne alla base degli indirizzi strategici	23
A.4.1. Organizzazione e modalità di gestione dei servizi pubblici locali	23
Servizi pubblici locali affidati dai Comuni all'Unione: servizi erogati direttamente dall'Unione	23
A.4.2. Indirizzi generali di natura strategica relativi alle risorse e agli impieghi e sostenibilità economico finanziaria attuale e prospettica	27
A.4.3. Disponibilità e gestione delle risorse umane con riferimento alla struttura organizzativa dell'ente in tutte le sue articolazioni e alla sua evoluzione nel tempo anche in termini di spesa	27
A.4.4. Analisi delle ulteriori condizioni operative alla base degli obiettivi	27
Allegato B – Dati finanziari	28
B.1. Gli equilibri della situazione corrente e generali del bilancio	28
B.2 Le risorse finanziarie	30
B.3. Valutazione generale sui mezzi finanziari, con individuazione delle fonti di finanziamento	31
B4. I tributi e le tariffe dei servizi pubblici	32
B.5. La gestione del patrimonio	33
B.6. Il reperimento e l'impiego di risorse straordinarie e in conto capitale	33
B.7. La spesa corrente con specifico riferimento alla gestione delle funzioni fondamentali anche con riferimento alla qualità dei servizi resi e agli obiettivi di servizio	34

B.8 I bisogni per ciascun programma all'interno delle missioni.....	36
B.9 Analisi degli impegni pluriennali di spesa già assunti	40
B.10. Gli investimenti e la realizzazione delle opere pubbliche con indicazione del fabbisogno in termini di spesa di investimento.....	41
B.11 I programmi ed i progetti di investimento in corso di esecuzione e non ancora conclusi o da saldare.....	42
B.12. L'indebitamento: valutazione e gli indirizzi sul ricorso all'indebitamento, analisi della relativa sostenibilità e andamento tendenziale.....	43
B.13. Coerenza e compatibilità presente e futura con i vincoli di finanza pubblica e orientamenti circa i contenuti degli obiettivi di finanza pubblica da perseguire ai sensi della normativa in materia.....	43
B.14. Prospetto riepilogativo dei servizi rilevanti ai fini dell'applicazione dell'IVA ...	44
Allegato C - Programma triennale delle Opere Pubbliche	45
Allegato D - Piano Nazionale di Ripresa e Resilienza.....	54
Allegato E - Programma triennale degli acquisti di beni e servizi.....	56
Allegato F - Elenco incarichi di collaborazione da assegnare nell'anno	59
Allegato G - Piano delle alienazioni e valorizzazioni patrimoniali.....	60
Allegato H - Organismi partecipati e definizione del perimetro di consolidamento ...	61
H.1. Elenco degli organismi che compongono il gruppo amministrazione pubblica ...	61
H.2. Elenco degli organismi non rientranti nel gruppo amministrazione pubblica	61
H.3. Situazione economico-finanziaria del gruppo amministrazione pubblica	62
H.4. Obiettivi assegnati e indirizzi in materia di vincoli assunzionali e di contenimento degli oneri retributivi.	63
H.5. Revisione delle partecipazioni ai sensi del D. Lgs. 175/2016	64
Allegato I - Programmazione delle risorse finanziarie da destinare ai fabbisogni di personale	65

Nota tecnica di lettura

Il Documento Unico di Programmazione (DUP) 2024/2028 dei Comuni dell'Unione della Romagna Faentina è redatto come documento relativo all'intero territorio dell'Unione. Tutte le informazioni ed i dati raccolti volume sono relativi all'intera Unione. Gli allegati al presente volume, contenenti specifici dati finanziari, patrimoniali e tecnici sono invece differenziati per ogni ente.

Dal 2023 il DUP si integra con il Piano Integrato di Attività e Organizzazione (PIAO).

Grazie a questa integrazione il sistema degli obiettivi di performance del DUP è riacordato con gli obiettivi di valore pubblico del PIAO, in ottica di massima semplificazione e chiarezza dei documenti di programmazione.

Sezione Strategica 2024/2028 – Obiettivi di valore pubblico

1. Indirizzi strategici: gli obiettivi di valore pubblico a favore dei cittadini e del tessuto produttivo

L'allegato n. 4/1 al D. Lgs 118/2011 "Principio contabile applicato concernente la programmazione di bilancio" prevede che nella Sezione Strategica del DUP l'Amministrazione locale sviluppi e concretizzi le linee programmatiche di mandato, individuando, in coerenza con il quadro normativo di riferimento, gli indirizzi strategici. In particolare, la Sezione Strategica individua, in coerenza con il quadro normativo di riferimento e con gli obiettivi generali di finanza pubblica:

- le principali scelte che caratterizzano il programma dell'amministrazione da realizzare nel corso del mandato amministrativo e che possono avere un impatto di medio e lungo periodo;
- le politiche di mandato che l'ente vuole sviluppare nel raggiungimento delle proprie finalità istituzionali e nel governo delle proprie funzioni fondamentali
- gli indirizzi generali di programmazione riferiti al periodo di mandato.

Per ogni obiettivo strategico è individuato anche il contributo che gli organismi partecipati del Gruppo Amministrazione Pubblica (GAP) può e deve fornire per il suo conseguimento.

I decreti che hanno introdotto il PIAO stabiliscono inoltre che l'Amministrazione debba esplicitare quali indirizzi strategici occorra tradurre in obiettivi di Valore Pubblico (outcome/impatti), anche con riferimento alle

misure di benessere equo e sostenibile (Sustainable Development Goals dell'Agenda ONU 2030; indicatori di Benessere Equo e Sostenibile elaborati da ISTAT e CNEL). Si tratta, dunque, di descrivere, in coerenza con i documenti di programmazione economica e finanziaria, le strategie per la creazione di Valore Pubblico e i relativi indicatori di impatto.

È pertanto opportuno collegare gli indirizzi strategici del DUP non solo con le linee programmatiche di mandato, ma anche con gli obiettivi di valore pubblico.

A seguito dell'emergenza alluvionale di maggio 2023 e all'avvio degli interventi di ricostruzione, i Valori Pubblici individuati nel 2023 sono stati oggetto di revisione e ne è stato introdotto uno nuovo, denominato:

Una nuova gestione della prevenzione e gestione del rischio con il consolidamento del servizio di Protezione Civile.

L'indicatore di impatto associato è:

Numero delle ordinanze emanate per la tutela di provata e pubblica incolumità

Stante la natura consolidata dei Documenti Unici di Programmazione degli enti dell'Unione, gli indirizzi strategici per il

quinquennio 2024/2027 del Comune sono inclusi nel DUP dell'Unione della Romagna Faentina; essi sono coincidenti con gli obiettivi

finalizzati alla creazione di valore pubblico sul territorio.

Sezione Operativa 2024/2026 – Obiettivi pluriennali di performance

2. Elenco degli obiettivi di Performance

Nella prima parte della Sezione Operativa del DUP sono individuati, per ogni singola missione e coerentemente agli indirizzi strategici contenuti nella Sezione Strategica, i programmi operativi che l'ente intende realizzare nell'arco pluriennale di riferimento della Sezione Operativa.

Tali programmi operativi sono espressi sotto forma di obiettivi pluriennali di performance,

collegati agli obiettivi di valore pubblico di cui rappresentano l'attuazione.

Stante la natura consolidata dei Documenti Unici di Programmazione degli enti dell'Unione, gli obiettivi pluriennali di performance del Comune sono inclusi nel DUP dell'Unione della Romagna Faentina; tra essi occupano uno spazio di assoluto rilievo i progetti del PNRR, ai quali è dedicato, inoltre, un apposito allegato al presente volume..

3. Strumenti di rendicontazione

Gli strumenti principali di rendicontazione degli indirizzi strategici sono:

- la verifica annuale delle linee programmatiche;
- il rendiconto della gestione finanziaria (previsto dall'art. 227 dal D. Lgs. 267/2000 quale principale strumento di rendicontazione finanziaria previsto dalla legge);
- la relazione sulla performance.

Il rendiconto è da approvare obbligatoriamente entro il 30 aprile dell'anno

successivo a quello di riferimento, e misura ciò che si è fatto nel corso dell'anno sia in termini di grandezze quantitative monetarie sia in termini qualitativi, andando a descrivere se e come i piani e i programmi triennali sono stati realizzati.

La relazione sulla performance, prevista dal D. Lgs. 150/2009, rendiconta sia gli obiettivi strategici di mandato contenuti nel DUP, sia gli obiettivi triennali allegati al rendiconto della gestione finanziaria, sia gli obiettivi annuali, espressi in passato dal Piano esecutivo di gestione, e ora dal Piano Integrato di Attività e Organizzazione.

Allegati

Allegato A – Analisi del contesto esterno e interno

A.1. Analisi delle condizioni esterne alla base degli indirizzi strategici

Il quadro strategico di riferimento è definito in coerenza con le linee di indirizzo della programmazione regionale e tiene conto del concorso al perseguimento degli obiettivi di finanza pubblica definiti in ambito nazionale in coerenza con le procedure e i criteri stabiliti dall'Unione Europea.

Sul piano internazionale, la cornice di riferimento è rappresentata dagli obiettivi dell'[Agenda 2030 delle Nazioni Unite](#). Sono 17 i macro-obiettivi di sostenibilità fissati, che possono e devono essere declinati anche sul livello locale presidiato dagli enti locali:



In ambito nazionale il Documento ordinario di riferimento nella programmazione macroeconomica è il Documento di Economia e Finanza (DEF). Attualmente l'ultimo documento approvato è il [DEF 2023](#), contenente le previsioni tendenziali 2023/2026.

Per quanto riguarda il Prodotto Interno Lordo, nel DEF 2023 si dà conto che l'Italia nel 2022 ha proseguito la fase di recupero dell'attività economica e di consolidamento della finanza pubblica avviata l'anno precedente.

Nonostante il difficile contesto economico, il prodotto interno lordo (PIL) è cresciuto del 3,7%, superando il livello pre-pandemico del 2019 sulla scia del forte incremento avvenuto nel 2021.

L'indebitamento delle Pubbliche Amministrazioni si è ridotto di circa un punto percentuale.

Nello scenario tendenziale a legislazione vigente, si prevede che il PIL debba crescere del:

0,9% nel 2023 (programmatico all'1%);

1,4% nel 2024 (programmatico all'1,5%);

1,3% nel 2025;
1,1% nel 2026 (stesse percentuali nel programmatico).

La stima per il 2024 viene pertanto rivista al ribasso (dall'1,9%) in confronto allo scorso novembre. La proiezione per il 2025 è in linea con il Documento Programmatico di Bilancio, mentre la decelerazione prevista per il 2026 è dovuta a prassi metodologiche concordate a livello di Unione europea.

Nel 2022 il rapporto debito/PIL è risultato pari al 144,4%, 1,3 punti percentuali inferiore rispetto alla previsione del DPB dello scorso novembre. Una diminuzione che, coerentemente agli obiettivi indicati nello scenario programmatico continuerà progressivamente a scendere nel 2023 al 142,1%, nel 2024 al 141,4%, a 140,9% nel 2025, fino a raggiungere il 140,4% nel 2026. Tuttavia, non possono essere ignorati gli effetti di riduzione del rapporto debito/PIL che si sarebbero potuti registrare se il Superbonus non avesse avuto gli impatti sui saldi di finanza pubblica che sono stati finora registrati.

Nel DEF è incluso un allegato sugli [Indicatori di Benessere Equo e Sostenibile](#) che descrive l'andamento dei dodici indicatori (dashboard) che monitorano gli otto domini del benessere equo e sostenibile.

L'ultimo documento elaborato dal MEF è l'[Allegato Bes al DEF 2023](#), diffuso il 17 aprile 2023, nel quale è stato descritto l'andamento

dei 12 indicatori di benessere equo e sostenibile fino al 2022 e sulla base del quadro macroeconomico programmatico del DEF 2023 e della normativa fiscale per gli indicatori di disuguaglianza del reddito netto e della povertà assoluta individuale sono state fornite le previsioni per il periodo 2023-2026 per 8 di essi: Reddito disponibile lordo corretto pro capite, Disuguaglianza del reddito netto, Tasso di mancata partecipazione al lavoro, Emissioni di CO2 e altri gas climalteranti, Indice di povertà assoluta, Speranza di vita in buona salute alla nascita, Eccesso di peso, Uscita precoce dal sistema di istruzione e formazione. Inoltre, il Mef ha fornito la previsione per il periodo 2022-2024 di un indicatore di efficienza di giustizia civile: il disposition time. Il documento contiene anche due focus:

1. I potenziali effetti distributivi dei bonus sociali di gas naturale ed elettricità destinati alle famiglie nel 2023;
2. L'evoluzione del mix di produzione del settore elettrico negli anni recenti.

Per questo documento l'Istat ha fornito gli aggiornamenti al 2022 dei 12 indicatori di benessere equo e sostenibile, basati prevalentemente su dati definitivi ma anche, per garantire la tempestività, su dati provvisori e su modelli per stime anticipate predisposti ad hoc.

I 12 indicatori BES monitorati sono:



Accanto allo strumento ordinario del DEF, dal 2021 è operativo il [Piano Nazionale di Ripresa e Resilienza](#) (PNRR), nato per promuovere un’ambiziosa agenda di riforme, e che prevede un pacchetto di investimenti e riforme articolato in sei missioni.

A giugno 2023 è stata pubblicata la [terza relazione semestrale](#), nella quale viene fornita una fotografia completa dello status quo del PNRR in Italia rispetto alla sua composizione, al finanziamento, al confronto con l’Europa, allo stato di attuazione finanziaria, agli open data, alla revisione e introduzione del capitolo RePowerEU e alle criticità attuative, legate a cambiamenti oggettivi intercorsi negli ultimi mesi, quali l’aumento dei prezzi e la debolezza delle strutture amministrative.

In particolare, il secondo capitolo confronta il Piano Italiano con i Piani presentati dagli altri Paesi europei, mentre nel terzo capitolo vengono elencati i 55 obiettivi raggiunti al 31 dicembre 2022, con particolare riferimento a tutti gli atti adottati dal Governo per consentire il pieno raggiungimento degli stessi. Viene anche fatto un approfondimento sul lungo processo di assessment, dovuto alla

complessità delle misure legate alla terza rata e agli approfondimenti che sono stati necessari in Commissione Europea.

A livello intra-nazionale, la programmazione locale trova un riferimento fondamentale [nel Documento di economia e finanza regionale](#) (DEFR) lo strumento di programmazione economico-finanziaria della Regione, contenente le linee programmatiche dell’azione di governo regionale. Il DEFR 2024 di Regione Emilia-Romagna mette a sistema le pianificazioni collegate a Patto per il Lavoro e per il Clima, Strategia Regionale Agenda 2030 per lo Sviluppo Sostenibile e investimenti finanziati dal PNRR sul territorio regionale.

A livello sovracomunale, l’Unione della Romagna Faentina si è dotata nel luglio del 2020 di un [Piano strategico al 2030](#) denominato “Un territorio senza barriere, senza periferie”, a conclusione di un percorso partecipativo di oltre dodici mesi che ha coinvolto la comunità, gli amministratori e l’organizzazione tutta. Nel Piano sono inclusi gli obiettivi e azioni chiave che costituiscono una cornice tematica di riferimento per i DUP del

presente decennio, accanto alle linee programmatiche di mandato dei singoli Comuni.

A livello comunale, infine, il quadro strategico di riferimento è naturalmente rappresentato dalle Linee Programmatiche di mandato di ogni singolo Comune dell'Unione.

A.2. Scheda anagrafica delle amministrazioni

<p>Brisighella</p>  <p>Provincia: Ravenna Regione: Emilia-Romagna Popolazione: 7.186 abitanti al 01/01/2023 Superficie: 194,32 km² Densità: 36,98 ab./km² Codice Istat: 039004 Codice catastale: B188 Prefisso: 0546 CAP: 48013</p>	<p>Casola Valsenio</p>  <p>Provincia: Ravenna Regione: Emilia-Romagna Popolazione: 2.498 abitanti al 01/01/2023 Superficie: 84,41 km² Densità: 29,59 ab./km² Codice Istat: 039005 Codice catastale: B982 Prefisso: 0546 CAP: 48032</p>	<p>Castel Bolognese</p>  <p>Provincia: Ravenna Regione: Emilia-Romagna Popolazione: 9.527 abitanti al 01/01/2023 Superficie: 32,37 km² Densità: 294,28 ab./km² Codice Istat: 039006 Codice catastale: C065 Prefisso: 0546 CAP: 48014</p>
<p>Faenza</p>  <p>Provincia: Ravenna Regione: Emilia-Romagna</p>	<p>Riolo Terme</p>  <p>Provincia: Ravenna Regione: Emilia-Romagna</p>	<p>Solarolo</p>  <p>Provincia: Ravenna Regione: Emilia-Romagna</p>

A.3. La valutazione corrente e prospettica della situazione socio-economica e dei parametri economici essenziali del territorio, confrontata ai parametri considerati nelle decisioni nazionali di economia e finanza

Popolazione: 58.710 abitanti al 01/01/2023 Superficie: 215,76 km ² Densità: 272,11 ab./km ² Codice Istat: 039010 Codice catastale: D458 Prefisso: 0546 CAP: 48018	Popolazione: 5.752 abitanti al 01/01/2023 Superficie: 44,26 km ² Densità: 129,96 ab./km ² Codice Istat: 039015 Codice catastale: H302 Prefisso: 0546 CAP: 48025	Popolazione: 4.373 abitanti al 01/01/2023 Superficie: 26,04 km ² Densità: 167,94 ab./km ² Codice Istat: 039018 Codice catastale: I787 Prefisso: 0546 CAP: 48027
---	---	---

A.3. La valutazione corrente e prospettica della situazione socio-economica e dei parametri economici essenziali del territorio, confrontata ai parametri considerati nelle decisioni nazionali di economia e finanza

Di seguito alcuni dati relativi di contesto

COMUNE	REDDITO PRO-CAPITE
BRISIGHELLA	19.321,22 €
CASOLA VALSENIO	17.942,82 €
CASTELBOLOGNESE	21.259,58 €
FAENZA	21.837,92 €
RIOLO TERME	19.821,65 €
SOLAROLO	19.647,57 €
UNIONE	21.208,76 €

COMUNE	ALTITUDINE MINIMA (M)	ALTITUDINE MASSIMA (M)
BRISIGHELLA	47	850
CASOLA VALSENIO	118	950
CASTELBOLOGNESE	29	239
FAENZA	12	225
RIOLO TERME	56	475
SOLAROLO	18	37
UNIONE	12	950

COMUNE	CONTRIBUENTI	LAVORATORI DIPENDENTI	PENSIONATI	LAVORATORI AUTONOMI
BRISIGHELLA	5.786	2.854	2.477	37
CASOLA VALSENIO	2.085	1.083	904	5

A.3. La valutazione corrente e prospettica della situazione socio-economica e dei parametri economici essenziali del territorio, confrontata ai parametri considerati nelle decisioni nazionali di economia e finanza

CASTEL BOLOGNESE	7.364	4.158	2.744	74
FAENZA	45.956	25.238	16.893	591
RIOLO TERME	4.460	2.478	1.699	27
SOLAROLO	3.440	1.941	1.290	23
UNIONE	69.091	37.752	26.007	757

anno di imposta: 2021, popolazione: dati al 15/05/2023

A livello occupazionale, il trend di attivazioni dei rapporti di lavoro dipendente per attività economica nei comuni dell'Unione* negli anni 2018-2022 (valori assoluti) è il seguente:

Anno	Agricoltura	Industria in senso stretto	Costruzioni	Commercio, alberghi e ristoranti	Altre attività dei servizi	Totale
Brisighella						
2018	1.529	74	16	79	210	1.908
2019	1.841	87	21	67	179	2.195
2020	1.486	44	22	48	157	1.757
2021	1.678	77	13	87	171	2.026
2022	1.650	69	41	106	203	2.069
Casola Valsenio						
2018	356	63	25	60	32	536
2019	348	40	37	51	42	518
2020	328	30	34	42	33	467
2021	334	35	39	50	37	495
2022	359	34	27	49	33	502
Castel Bolognese						
2018	1.440	452	58	199	469	2.618
2019	1.550	346	45	159	383	2.483
2020	1.211	284	22	108	386	2.011
2021	1.352	397	37	138	479	2.403
2022	1.499	464	43	157	594	2.757
Faenza						
2018	9.355	1.809	282	4.037	4.190	19.673
2019	10.498	1.671	273	3.619	3.638	19.699
2020	6.986	1.394	194	2.084	3.069	13.727
2021	7.048	1.841	277	3.658	3.874	16.698
2022	8.380	1.903	357	4.577	4.935	20.152
Riolo Terme						
2018	263	27	30	120	319	759

A.3. La valutazione corrente e prospettica della situazione socio-economica e dei parametri economici essenziali del territorio, confrontata ai parametri considerati nelle decisioni nazionali di economia e finanza

2019	289	15	21	54	344	723
2020	242	11	15	52	390	710
2021	224	26	17	61	428	756
2022	207	30	15	81	444	777
Solarolo						
2018	983	88	5	145	87	1.305
2019	1.049	57	5	105	121	1.337
2020	791	35	46	61	99	1.032
2021	960	39	172	77	88	1.336
2022	920	45	139	113	69	1.286
* Nell'ambito del lavoro dipendente sono conteggiati i contratti a tempo indeterminato, determinato, apprendistato e somministrato attivati nelle imprese pubbliche e private. Sono esclusi i contratti di lavoro intermittente e quelli attivati da famiglie e convivenze (lavoro domestico). Fonte: Agenzia Regionale Lavoro Emilia-Romagna, elaborazioni dati SILER (Sistema Informativo Lavoro)						

I trend storici e prospettici dell'occupazione a livello nazionale, considerati nei Documenti di Economia e Finanza nazionale sono invece i seguenti:

LAVORO	ISTAT				
	2018	2019	2020	2021	2022
Numero occupati (migliaia di unità) classe età 15-64 anni	22.333	22.443	21.721	21.849	22.412
Numero occupati – variazione %	0,8	0,5	-3,2	0,6	2,6
Totale Unità di lavoro standard	24.125	24.137	21.451	23.073	23.877
Unità di lavoro standard - variazione %	0,8	0,0	-11,1	7,6	3,5
Tasso di attività	65,6	65,7	63,6	64,5	65,5
Tasso di occupazione	58,5	59,0	57,5	58,2	60,1
Tasso di disoccupazione	10,6	9,9	9,3	9,7	8,2

Fonte: Banca dati Istat (I.Stat). Dal 1° gennaio 2021 è stata avviata la nuova rilevazione sulle Forze di lavoro, in recepimento del Regolamento (UE) 2019/1700, che ha cambiato alcune definizioni statistiche, tra cui quella di "occupato". Le serie storiche qui riportate, tratte da I.Stat, sono ricostruite secondo le **nuove definizioni**.

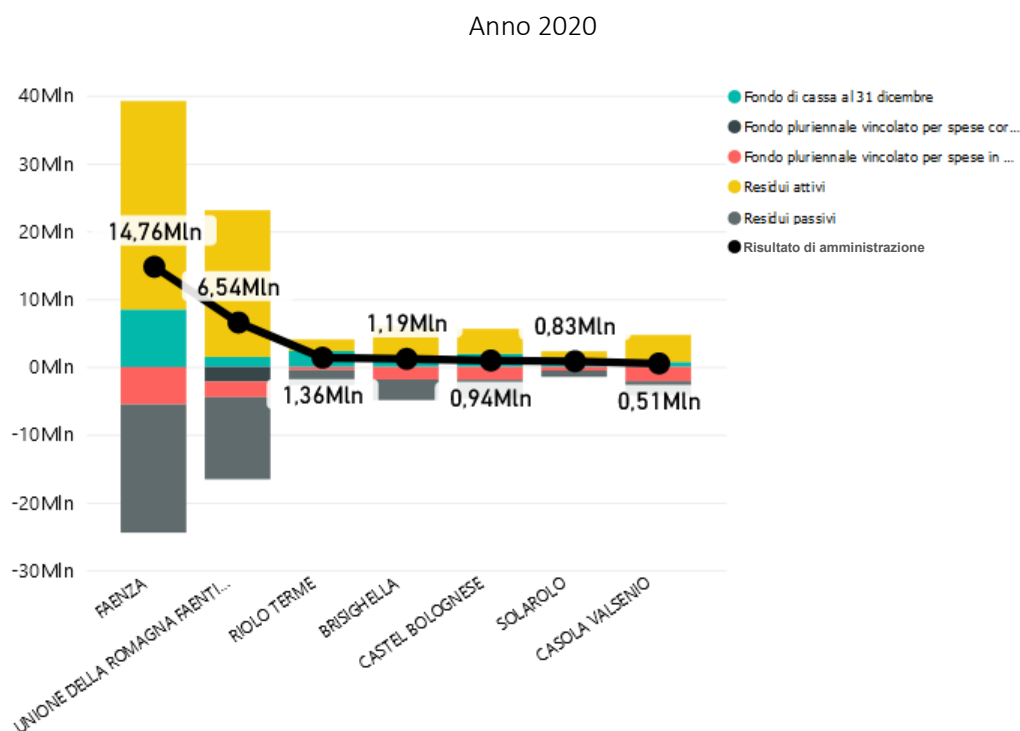
Per le ULA 2022, Comunicato ISTAT, [PIL e indebitamento delle AP - Anni 2020-2022](#) (1 marzo 2023).

LAVORO	Governore				REF Ricerche		CER		Prometeia		Confindustria		UPB		Banca d'Italia	
	DEF 2023 TENDENZIALE				aprile 2023		aprile 2023		marzo 2023		marzo 2023		febbraio 2023		gennaio 2023	
	2023	2024	2025	2026	2023	2024	2023	2024	2023	2024	2023	2024	2023	2023	2024	2024
Occupazione – Var. % (unità di lavoro standard)	0,9	1,0	0,9	0,8	1,1	1,2	-	-	0,8	0,6	0,4	0,9	0,5	1,0	1,0	0,6
Tasso di attività	-	-	-	-	66,0	66,4	-	-	66,2	66,8	-	-	-	-	-	-

A.3. La valutazione corrente e prospettica della situazione socio-economica e dei parametri economici essenziali del territorio, confrontata ai parametri considerati nelle decisioni nazionali di economia e finanza

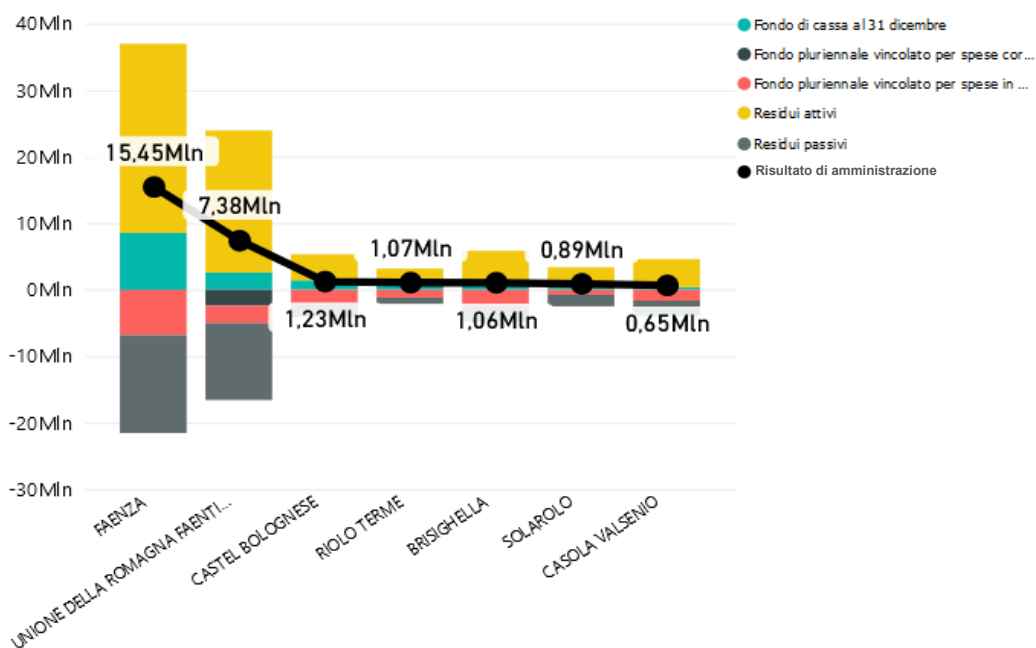
Tasso di occupazione (15-64 anni)	60,9	61,7	62,5	63,4	90,9	61,8	-	-	61,0	61,6	-	-	-	-	-	-
Tasso di disoccupazione	7,7	7,5	7,4	7,2	7,6	7,0	7,9	7,7	7,8	7,7	8,2	8,0	7,9	7,7	7,7	7,9

Gli ultimi risultati di amministrazione (anni 2020/2022) degli enti dell'Unione della Romagna Faentina:

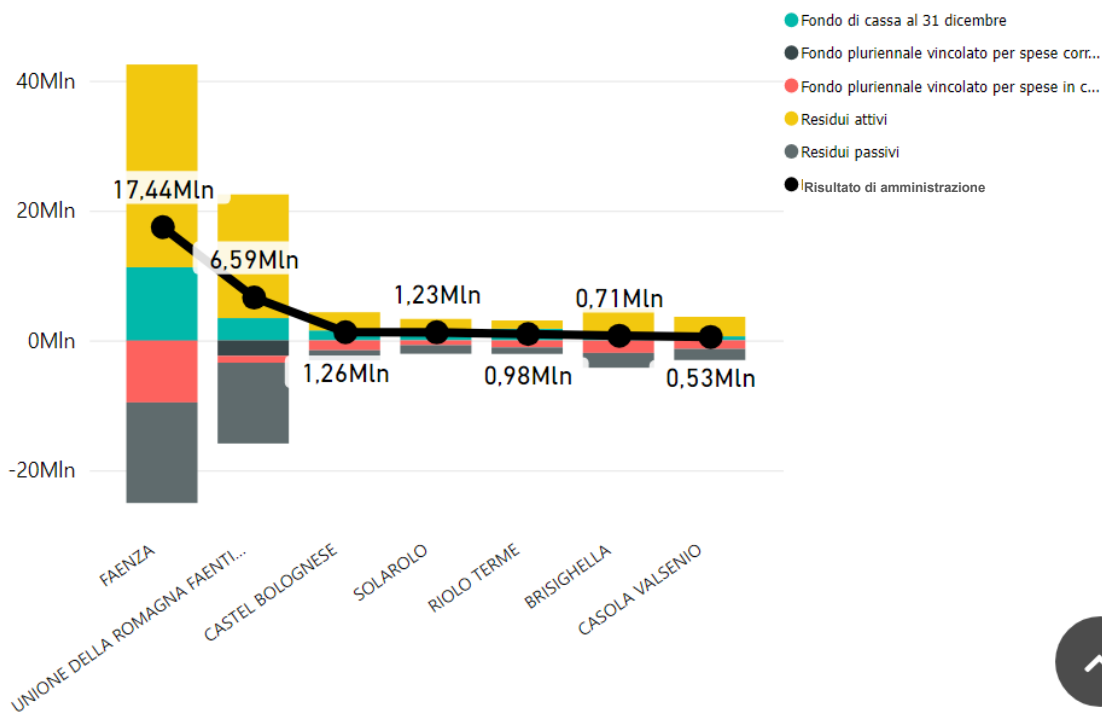


A.3. La valutazione corrente e prospettica della situazione socio-economica e dei parametri economici essenziali del territorio, confrontata ai parametri considerati nelle decisioni nazionali di economia e finanza

Anno 2021



Anno 2022



Fonte: <https://autonomie.regione.emilia-romagna.it/bilanci-enti-locali/power-bilanci>

A.3. La valutazione corrente e prospettica della situazione socio-economica e dei parametri economici essenziali del territorio, confrontata ai parametri considerati nelle decisioni nazionali di economia e finanza

Il conto economico delle amministrazioni pubbliche in valori assoluti in milioni di euro per il triennio 2020/2022:

CONTO DELLE P.A.	2020	2021	2022
ENTRATE CORRENTI	781.025	853.474	913.813
- ENTRATE TRIBUTARIE (imposte dir. e indir.)	477.806	527.813	566.940
- CONTRIBUTI SOCIALI (effettivi e figurativi)	229.686	246.062	261.004
ENTRATE IN C/CAPITALE	5.253	9.926	17.617
ENTRATE COMPLESSIVE	786.278	863.400	931.430
USCITE CORRENTI	854.628	878.048	940.166
- USCITE CORRENTI AL NETTO INTERESSI	797.319	814.355	856.960
di cui			
- REDDITI DA LAVORO DIPENDENTE	173.160	176.752	186.916
- CONSUMI INTERMEDI	102.858	110.283	115.247
- PRESTAZIONI SOCIALI IN NATURA ⁽¹⁾	46.158	47.800	50.767
- PRESTAZIONI SOCIALI IN DENARO	399.172	397.876	406.921
- INTERESSI PASSIVI	57.309	63.693	83.206
USCITE IN C/CAPITALE	92.033	146.562	144.711
USCITE COMPLESSIVE	946.661	1.024.610	1.083.330
SALDO CORRENTE DELLA P.A. (entrate correnti – spese correnti)	-73.603	-24.574	-24.086
SALDO PRIMARIO DELLA P.A. (indebitamento netto – spesa per interessi)	-103.074	-97.517	-68.694
INDEBITAMENTO NETTO DELLA P.A.	-160.383	-161.210	-151.900

(1) Acquisto di beni e servizi prodotti da produttori market. Nelle previsioni, di cui alla tabella successiva, sono ricompresi nell'ambito dei consumi intermedi.

Fonte: Comunicato ISTAT, [PIL e indebitamento delle AP - Anni 2020-2022 \(1 marzo 2023\)](#) e Comunicato stampa "[Aggiornamento del conto annuale delle AP per il 2022](#)" del 5 aprile 2023.

Nel Comunicato del 1° marzo 2023 l'ISTAT segnala che il valore dell'indebitamento per gli anni 2020 e 2021 è stato rivisto a seguito del cambiamento introdotto nel trattamento contabile dei crediti di imposta, dal *Manual on Government Deficit and Debt – Implementation of ESA 2010 – 2022 edition* (MGDD 2022). r Nello specifico, il nuovo MGDD 2022 chiarisce alcuni aspetti relativi al trattamento contabile dei crediti di imposta, per quel che attiene in particolare a tre caratteristiche: trasferibilità a terzi, utilizzo differito nel tempo e utilizzo in compensazione con altri debiti fiscali e contributivi, che coinvolgono la modalità di registrazione di alcuni dei *bonus* introdotti in Italia all'indomani della insorgenza della pandemia (in particolare i *bonus* edilizi). A seguito di approfondimenti metodologici condotti congiuntamente da Istat e Eurostat, è mutato il trattamento contabile del "Superbonus 110%" e del cosiddetto "Bonus facciate" a partire dall'anno di stima 2020, entrambi ora classificati come crediti di imposta di tipo "pagabili" e dunque registrati nel conto consolidato delle Amministrazioni pubbliche come spese per l'intero ammontare nel momento di sostenimento della spesa di investimento agevolata. Nelle precedenti stime, entrambe le agevolazioni erano state classificate come crediti di imposta di tipo "non pagabili" ed erano quindi registrate come minor gettito nell'anno di utilizzo del credito (quindi, come minore entrata tributaria).

La modifica ha comportato una revisione nel rapporto deficit/Pil per gli anni 2020 e 2021 pari rispettivamente a -0,2 e -1,8 punti percentuali (corrispondente, in valore assoluto, a un maggior indebitamento netto pari a 2.738 milioni di euro nel 2020 e a 32.308 milioni di euro nel 2022). A seguito di ulteriori informazioni rese disponibili nel corso del mese di marzo 2023, l'ISTAT nel Comunicato del 5 aprile ha comunicato una ulteriore lieve rettifica al ribasso dei crediti fiscali al settore energetico, che ha determinato, rispetto a quanto indicato nel comunicato del 1° marzo

A.3. La valutazione corrente e prospettica della situazione socio-economica e dei parametri economici essenziali del territorio, confrontata ai parametri considerati nelle decisioni nazionali di economia e finanza

2023, una diminuzione dell'indebitamento delle A.P., che non ha però generato una variazione nel livello del rapporto indebitamento/Pil, che resta pari all'8%.

Le previsioni, in percentuale del PIL, per il prossimo triennio sono le seguenti:

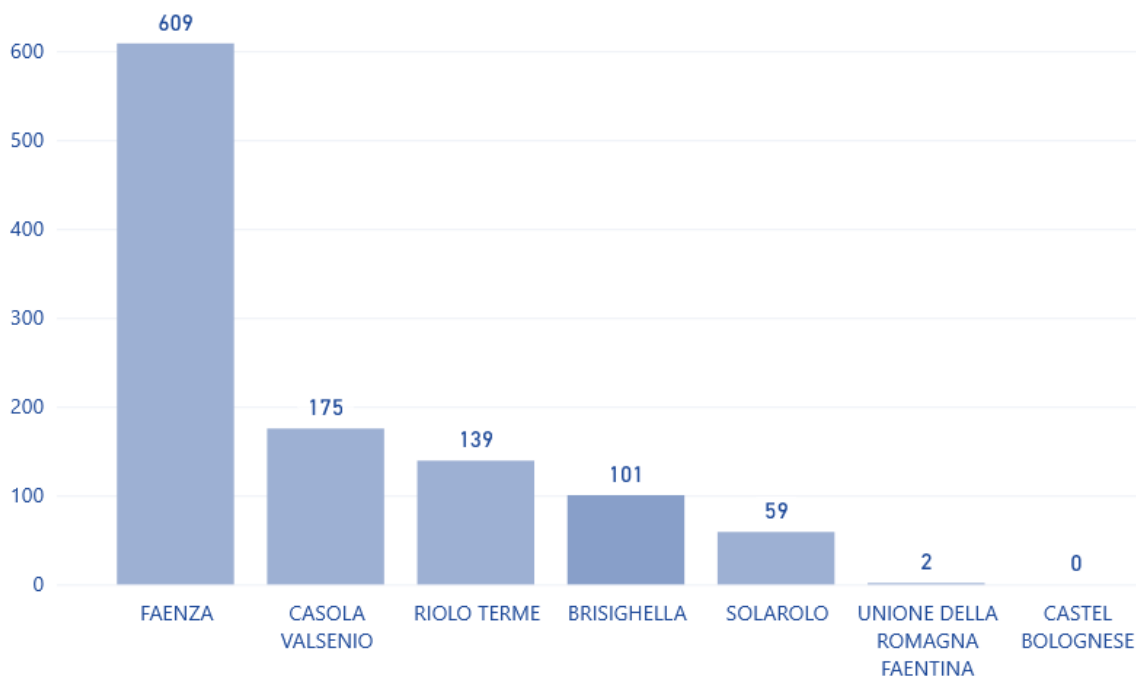
CONTO DELLA P.A.	Governato				REF Ricerche		CER		Prometeia		Confindustria	
	DEF 2023 - TENDENZIALE				aprile 2023		aprile 2023		marzo 2023		marzo 2023	
	2023	2024	2025	2026	2023	2024	2023	2024	2023	2024	2023	2024
ENTRATE CORRENTI	47,6	47,1	47,0	46,6	-	-	-	-	-	-	-	-
- ENTRATE TRIBUTARIE (imposte dir. e indir.)	29,6	29,2	29,1	29,0	-	-	-	-	-	-	-	-
- CONTRIBUTI SOCIALI (effettivi e figurativi)	13,6	13,7	13,7	13,6	-	-	-	-	-	-	-	-
ENTRATE IN C/CAPITALE (comprese tributarie)	1,3	0,6	0,7	0,5	-	-	-	-	-	-	-	-
ENTRATE COMPLESSIVE	48,9	48,7	48,6	47,1	48,6	47,2	-	-	-	-	49,5	48,2
USCITE CORRENTI	47,7	46,2	45,6	45,3	-	-	-	-	-	-	-	-
- USCITE CORRENTI AL NETTO INTERESSI	43,9	42,2	41,4	40,8	-	-	-	-	-	-	-	-
- REDDITI DA LAVORO DIPENDENTE	9,4	8,9	8,6	8,4	-	-	-	-	-	-	-	-
- CONSUMI INTERMEDI (*)	6,0	5,6	5,5	5,5	-	-	-	-	-	-	-	-
- PRESTAZIONI SOCIALI IN DENARO	21,0	21,4	21,2	21,1	-	-	-	-	-	-	-	-
- INTERESSI PASSIVI	3,7	4,1	4,2	4,5	4,0	4,1	-	-	4,2	4,2	-	-
USCITE IN C/CAPITALE	5,6	5,0	5,1	4,3	-	-	-	-	-	-	-	-
USCITE COMPLESSIVE	53,2	51,2	50,7	49,6	53,1	50,8	-	-	53,0	51,9	54,4	52,4
PRESSIONE FISCALE	43,3	43,0	42,9	42,7	42,9	42,6	-	-	42,3	43,0	43,5	43,2
SALDO CORRENTE DELLA P.A. (entrate correnti – spese correnti)	-0,1	0,9	1,4	1,3	-0,4	0,4	-	-	-	-	-	-
SALDO PRIMARIO DELLA P.A. (indebitamento – spesa per interessi)	-0,6	0,5	1,2	2,0	-0,5	0,5	-0,6	1,0	0,8	0,0	-0,1	0,5
INDEBITAMENTO NETTO DELLA P.A. - TENDENZIALE	-4,4	-3,5	-3,0	-2,5	-4,5	-3,6	-4,8	-3,5	-5,0	-4,2	-4,9	-4,2
INDEBITAMENTO NETTO DELLA P.A. - PROGRAMMATICO*	-4,5	-3,7	-3,0	-2,5								

* I valori riportati nel programmatico includono gli effetti della prossima manovra che il Governo intende adottare.

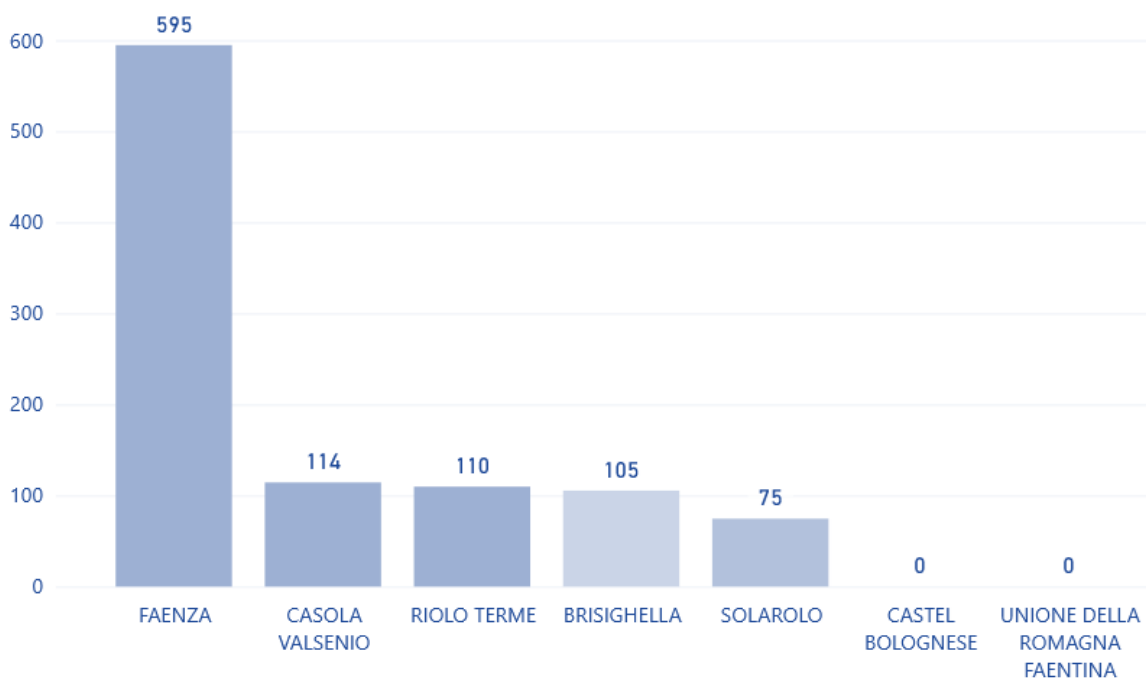
(*) Nei consumi intermedi sono comprese anche le prestazioni sociali in natura.

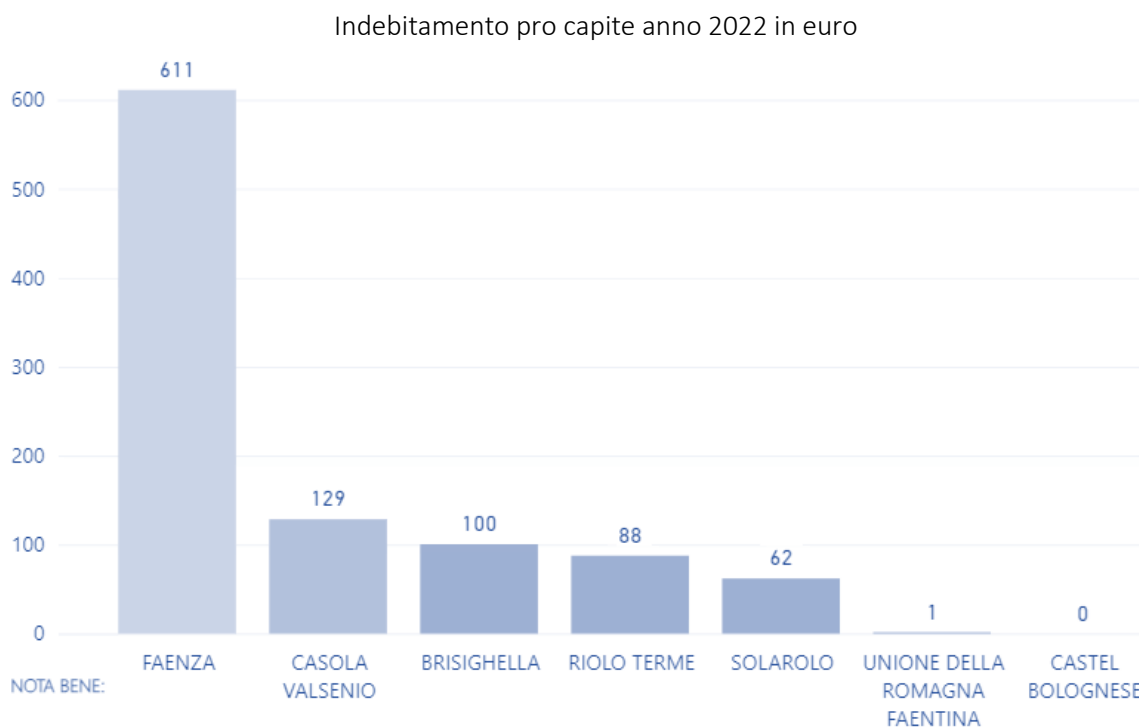
Tornando all'Unione della Romagna Faentina, nel triennio 2019/2021 il debito pubblico negli enti ha mostrato il seguente andamento:

Indebitamento pro capite anno 2020 in euro



Indebitamento pro capite anno 2021 in euro





Fonte: <https://autonomie.regione.emilia-romagna.it/bilanci-enti-locali/power-bilanci>

L'indebitamento nazionale delle Pubbliche amministrazioni mostra invece il seguente andamento, storico e prospettico. Occorre tenere presente che l'indebitamento delle Pubbliche amministrazioni centrali si configura anche a fronte del finanziamento di spese correnti, mentre per gli enti locali, in conseguenza di specifica previsione costituzionale, è possibile il ricorso all'indebitamento solo per finanziare spese di investimento.

A.3. La valutazione corrente e prospettica della situazione socio-economica e dei parametri economici essenziali del territorio, confrontata ai parametri considerati nelle decisioni nazionali di economia e finanza

DEBITO DELLA P.A. – DATI DI CONSUNTIVO 2009-2021

(valori assoluti - in milioni di euro - e in % del PIL)

DEBITO DELLA P.A.	Banca d'Italia		
	2020	2021	2022 stime
DEBITO DELLA P.A.	2.572.749	2.679.607	2.756.969
% del PIL	154,9	149,9	144,4

Fonte: Banca d'Italia, Base dati Statistica. Per il 2022 (stime): Banca Italia "[L'economia italiana in breve](#)", n. 4/2023 (12 aprile 2023) e Collana Statistiche, "[Finanza pubblica: fabbisogno e debito](#)" (14 aprile 2023), Tavola 4.

DEBITO DELLE P.A. – PREVISIONI

(valori in % del PIL)

DEBITO DELLE P.A.	Governato				REF Ricerche		CER		Prometeia		Confindustria	
	DEF 2023 - TENDENZIALE				aprile 2023		aprile 2023		marzo 2023		marzo 2023	
	2023	2024	2025	2026	2023	2024	2023	2024	2023	2024	2023	2024
DEBITO DELLA P.A. tendenziale (*) - % del PIL	142,0	141,2	140,8	140,4	140,4	138,2	141,5	139,3	142,1	143,5	142,9	143,4
DEBITO DELLA P.A. programmatico (Relazione al Parlamento)	142,1	141,4	140,9	140,4								

(*) al lordo sostegni.

A.4. Analisi delle condizioni interne alla base degli indirizzi strategici

A.4.1. Organizzazione e modalità di gestione dei servizi pubblici locali.

Servizi pubblici locali affidati dai Comuni all'Unione: servizi erogati direttamente dall'Unione

Attualmente tutte le funzioni precedentemente svolte dai Comuni sono state trasferite all'Unione, al termine di un processo di trasferimento avviato nel 2015 e culminato nel 2018, con il contemporaneo passaggio di tutto il personale dipendente.

Dunque, anche tutti i servizi pubblici locali che prima erano erogati direttamente dai Comuni, ora sono erogati dall'Unione, quale ente strumentale.

La gestione dei servizi citati è in massima parte effettuata dagli uffici dell'Unione o da soggetti appaltatori (ad esempio nidi, trasporto scolastico, servizi sociali, ecc..). In alcuni specifici ambiti è prevista la gestione esternalizzata ad esempio per i servizi cimiteriali, per il servizio rifiuti, per la gestione della riscossione coattiva, ecc....

In alcuni ambiti (in riferimento a quanto precisato dalle convenzioni) al conferimento della gestione consegue il conferimento dei valori di bilancio (esempio servizi sociali, polizia municipale, etc), mentre in altri i valori relativi alle entrate e alle spese interessate rimangono a carico dei bilanci degli enti. Ad esempio:

- la previsione di entrata dei diversi tributi e quindi anche della Tari, così come la spesa complessiva relativa ai rifiuti e alla gestione della tassa, nonché le spese relative ai rimborsi dei tributi medesimi;
- la previsione di entrata relativa al canone patrimoniale unico;
- le previsioni di entrata e di spesa relative ai canoni di affitto attivi e passivi.

Il previsto passaggio degli stanziamenti di bilancio relativi all'istruzione e all'infanzia dal bilancio dei Comuni a quello dell'Unione, precedentemente ipotizzato al settembre 2023 è stato posticipato, per effetto dell'alluvione, all'anno scolastico 2024/2025.

Per un riferimento di dettaglio si rinvia:

1. a quanto stabilito nei testi delle diverse convenzioni approvate;
2. a quanto definito annualmente in sede di approvazione dei bilanci di previsione finanziari triennali.

Servizi pubblici locali affidati dai Comuni all'Unione: servizi erogati da terzi con gestione in appalto

I servizi erogati da terzi, in virtù di affidamenti tramite appalto sono:

- Asili Nido
- Interventi per l'infanzia e per i minori
- Refezione scolastica ivi compresa la refezione presso gli Asili Nido e i CRE estivi;
- Ristorazione collettiva domiciliare per anziani nei Comuni di Casola Valsenio, Castel Bolognese, e Riolo Terme; Brisighella tramite ASP (tramite apposita convenzione, quindi in autoproduzione); Faenza e Solarolo tramite contratto di servizio in regime di accreditamento (servizio integrativo del Servizio di Assistenza Domiciliare);
- Manutenzioni strade;
- Illuminazione pubblica;
- Servizio di gestione sosta, parcheggi a pagamento e biciclette pubbliche;
- Informagiovani;

- Protezione delle biodiversità e dei beni paesaggistici;
 - Servizi turistici e manifestazioni turistiche.
- La gestione a terzi può non essere stata affidata da tutti gli enti aderenti all'Unione: il riferimento esaustivo può essere colto con riferimento ai contenuti dei diversi bilanci di previsione, nonché, per quelli per cui rileva, dal programma triennale degli acquisti di beni e servizi.

Tenuto conto dei presenti indirizzi in merito alla forma di gestione in appalto, le procedure di affidamento dei sopra elencati servizi pubblici locali, sono individuate dai Dirigenti competenti, ai sensi di quanto previsto dal Codice dei contratti, anche attraverso l'adesione ad accordi per appalti attivati dalle centrali di committenza, laddove coerenti con le specifiche esigenze gestionali, logistiche ed economiche dei relativi servizi nei territori dell'URF.

Servizi pubblici locali affidati dai Comuni all'Unione: servizi erogati da terzi con gestione in concessione

Sono compresi fra questi servizi:

- Piscina / Impianti sportivi
- Teatro
- Riscossione coattiva delle entrate tributarie ed extratributarie per tutti gli enti e concessione di gestione del canone patrimoniale unico e canone mercatale
- Affissioni
- Interventi per i soggetti a rischio di esclusione sociale, per l'infanzia e per i minori, per gli anziani e per la disabilità
- Servizio di gestione della rete di distribuzione gas naturale (sono in corso le procedure di gara per l'affidamento del servizio da parte delle stazioni appaltanti, Comune di Ravenna, delegato in base ad apposita convenzione dagli enti locali facenti parte del territorio

dell'ambito ATEM Ravenna, e il Comune di Bologna, delegato in base ad apposita convenzione dagli enti locali facenti parte del territorio dell'ambito ATEM Bologna 2, così come definiti dalla normativa di settore).

- Servizio di Trasporto Pubblico Locale - linee regolari e specializzate scolastiche affidate tramite procedura ad evidenza pubblica a METE S.p.A. da parte dell'Agenzia Mobilità Romagna S.r.l. cons. Attualmente il servizio sta proseguendo in forza della proroga del contratto, in vista della predisposizione degli atti di gara per il nuovo affidamento. Per il trasporto scolastico dedicato, la Giunta dell'Unione ha formulato l'indirizzo di avviare una revisione della gestione del servizio in tutti i Comuni dell'Unione al fine di uniformarne, per quanto possibile l'organizzazione, le relative procedure e la scadenza dei contratti, ottimizzando le risorse finanziarie e umane dell'Unione, garantendo al contempo alti livelli di qualità nei servizi stessi. Anche in questo caso l'elencazione non pretende di essere esaustiva, ma indicativa di alcuni ambiti di riferimento rilevanti.

Servizi erogati da organismi partecipati con esternalizzazione

Mentre agli Enti competono le funzioni di governo ed indirizzo sui servizi pubblici locali, le funzioni gestionali sono in alcuni casi esternalizzate ad organismi partecipati (Consorzi, S.p.A., S.r.l., Aziende pubbliche, ecc.).

In parallelo al processo di esternalizzazione, si sviluppa all'interno degli Enti la funzione di regolazione e controllo, laddove questa non sia stata affidata dalle normative di settore ad apposite autorità o agenzie pubbliche (ad esempio ATERSIR). In questi ultimi casi, i diversi Comuni si relazionano con tali autorità per promuovere la qualità dei servizi sul proprio territorio, per collaborare alle attività di

segnalazione e controllo della gestione esternalizzata e per relazionarsi a livello puntuale con il soggetto gestore, facendosi anche interpreti delle esigenze della collettività locale.

Gli ambiti sono i seguenti:

- Servizio Idrico Integrato - Affidamento diretto con convenzione di servizio in salvaguardia a HERA S.p.A. da parte dell'Agenzia Territoriale Emilia-Romagna per i Servizi Idrici e Rifiuti (ATERSIR). Allo scadere della gestione in salvaguardia, nel 2023 per l'ambito ottimale di Ravenna, ATERSIR affiderà il servizio mediante gara.
- Servizio di Gestione Rifiuti Solidi Urbani e Assimilati - Affidamento diretto con convenzione di servizio in salvaguardia a HERA S.p.A. da parte dell'Agenzia Territoriale Emilia-Romagna per i Servizi Idrici e Rifiuti (ATERSIR). L'aggiudicazione da parte di Atersir dell'attuale gestione del servizio rifiuti urbani e assimilati per la provincia di Ravenna è stata effettuata nei confronti del RTI composto da HERA (capogruppo-mandataria), Consorzio formula Ambiente Soc. Coop. (mandante), Ciclat Trasporti Soc. Coop. (mandante).
- Servizio Cimiteriale e Cremazione - Per il Comune di Faenza: affidamento esterno tramite cosiddetta gara "a doppio oggetto" per la contestuale selezione del socio privato ad AZIMUT S.p.A., società mista a maggioranza pubblica, partecipata indirettamente, tramite Ravenna Holding S.p.A. Per gli altri Comuni, con diversa gradualità, la gestione dei servizi cimiteriali avviene internamente con riferimento al rilascio delle concessioni cimiteriali, alla gestione delle luci votive e anche per quanto riguarda le competenze manutentive e le varie tipologie di operazioni cimiteriali.
- Gestione Farmacie comunali - Le farmacie comunali attive nel territorio dell'Unione sono nel Comune di Faenza (3) e nel Comune di Castel Bolognese (1). È previsto l'avvio, entro il termine dell'esercizio 2023, anche l'avvio di una farmacia comunale nel territorio del Comune di Riolo Terme. La gestione delle farmacie comunali è in capo alla società SFERA S.r.l., appositamente costituita, totalmente partecipata da enti locali e sottoposta a controllo analogo congiunto da parte dei soci.
- Gestione Edilizia Residenziale pubblica e sociale - Convenzione per l'affidamento in concessione all'Azienda Casa Emilia-Romagna della Provincia di Ravenna (ACER Ravenna) del servizio di gestione dell'edilizia residenziale pubblica e sociale. I Comuni esercitano ogni forma di vigilanza e controllo sul rispetto delle condizioni fissate nella concessione, di verifica ed esame degli atti, delle informazioni e dei dati dell'attività gestionale di Acer che, a sua volta, è tenuta a sottoporre la propria attività a tutti i controlli amministrativi, statistici e tecnici che i Comuni intendano eseguire.
- Servizi sociosanitari e educativi territoriali - Servizio svolto in collaborazione con la partecipata "ASP DELLA ROMAGNA FAENTINA" costituita con decorrenza dal 01.02.2015 con DGR n. 54/2015, dalla Regione Emilia-Romagna, dando seguito al processo di unificazione dell'Asp Prendersi Cura di Faenza e dell'Asp Solidarietà Insieme di Castel Bolognese.

Il contributo degli organismi partecipati al raggiungimento degli obiettivi strategici e operativi degli enti dell'Unione è individuato nelle sezioni del valore pubblico e nell'allegato apposito sugli organismi partecipati, che

contiene riferimenti alla loro situazione economica e finanziaria.

A.4.2. Indirizzi generali di natura strategica relativi alle risorse e agli impieghi e sostenibilità economico finanziaria attuale e prospettica

A riguardo, si fa rinvio all'[Allegato B](#) del presente documento, relativo ai dati finanziari dell'ente.

A.4.3. Disponibilità e gestione delle risorse umane con riferimento alla struttura organizzativa dell'ente in tutte le sue articolazioni e alla sua evoluzione nel tempo anche in termini di spesa.

L'analisi approfondita della disponibilità, della gestione e della evoluzione del fabbisogno delle risorse umane è contenuta nel PIAO dell'Unione, cui il personale è stato integralmente conferito.

A.4.4. Analisi delle ulteriori condizioni operative alla base degli obiettivi

Per quanto riguarda le risorse strumentali, la loro attribuzione ai centri di responsabilità è definita negli inventari degli enti, cui si fa rinvio. Ad oggi sono redatti 7 inventari relativi alla tenuta dei beni mobili per i 6 Comuni più l'Unione. Le dotazioni informatiche sono in carico tutte all'Unione.

Allegato B – Dati finanziari

B.1. Gli equilibri della situazione corrente e generali del bilancio

EQUILIBRIO ECONOMICO-FINANZIARIO		COMPETENZA 2024	COMPETENZA 2025	COMPETENZA 2026
Fondo di cassa all'inizio dell'esercizio		894.845,27		
A) Fondo pluriennale vincolato di entrata per spese correnti	(+)	0,00	0,00	0,00
AA) Recupero disavanzo di amministrazione esercizio precedente	(-)	0,00	0,00	0,00
B) Entrate Titoli 1.00 – 2.00 – 3.00	(+)	3.022.888,31	2.840.352,22	2.340.695,22
<i>di cui per estinzione anticipata di prestiti</i>		0,00	0,00	0,00
C) Entrate Titolo 4.02.06 – Contributi agli investimenti direttamente destinati al rimborso dei prestiti da amministrazioni pubbliche	(+)	0,00	0,00	0,00
D) Spese Titolo 1.00 - Spese correnti	(-)	2.962.533,31	2.789.216,22	2.316.999,22
<i>di cui:</i>				
• fondo pluriennale vincolato		0,00	0,00	0,00
• fondo crediti di dubbia esigibilità		95.900,00	95.300,00	40.600,00
E) Spese Titolo 2.04 – Altri trasferimenti in conto capitale	(-)	0,00	0,00	0,00
F) Spese Titolo 4.00 - Quote di capitale amm.to dei mutui e prestiti obbligazionari	(-)	60.355,00	51.136,00	23.696,00
<i>di cui per estinzione anticipata di prestiti</i>		0,00	0,00	0,00
<i>di cui Fondo anticipazioni di liquidità</i>		0,00	0,00	0,00
G) Somma finale (G=A-AA+B+C-D-E-F)		0,00	0,00	0,00
H) Utilizzo risultato di amministrazione presunto per spese correnti e per rimborso dei prestiti	(+)	0,00	0,00	0,00
<i>di cui per estinzione anticipata di prestiti</i>		0,00	-	-
I) Entrate di parte capitale destinate a spese correnti in base a specifiche disposizioni di legge o dei principi contabili	(+)	0,00	0,00	0,00
<i>di cui per estinzione anticipata di prestiti</i>		0,00	0,00	0,00
L) Entrate di parte corrente destinate a spese di investimento in base a specifiche disposizioni di legge o dei principi contabili	(-)	0,00	0,00	0,00
M) Entrate da accensione di prestiti destinate a estinzione anticipata dei prestiti	(+)	0,00	0,00	0,00
EQUILIBRIO DI PARTE CORRENTE		0,00	0,00	0,00
O=G+H+I-L+M				

EQUILIBRIO ECONOMICO-FINANZIARIO		COMPETENZA 2024	COMPETENZA 2025	COMPETENZA 2026
P) Utilizzo risultato di amministrazione presunto per spese di investimento	(+)	0,00	-	-
Q) Fondo pluriennale vincolato di entrata per spese in conto capitale	(+)	309.693,09	0,00	0,00
R) Entrate Titoli 4.00 – 5.00 – 6.00	(+)	4.079.520,43	640.851,21	31.916,00
C) Entrate Titolo 4.02.06 – Contributi agli investimenti direttamente destinati al rimborso dei prestiti da amministrazioni pubbliche	(-)	0,00	0,00	0,00
I) Entrate di parte capitale destinate a spese correnti in base a specifiche disposizioni di legge o dei principi contabili	(-)	0,00	0,00	0,00
S1) Entrate Titolo 5.02 per Riscossione crediti di breve termine	(-)	0,00	0,00	0,00

EQUILIBRIO ECONOMICO-FINANZIARIO		COMPETENZA 2024	COMPETENZA 2025	COMPETENZA 2026
S2) Entrate Titolo 5.03 per Riscossione crediti di medio-lungo termine	(-)	0,00	0,00	0,00
T) Entrate Titolo 5.04 relative a Altre entrate per riduzioni di attività finanziaria	(-)	0,00	0,00	0,00
L) Entrate di parte corrente destinate a spese di investimento in base a specifiche disposizioni di legge o dei principi contabili	(+)	0,00	0,00	0,00
M) Entrate da accensione di prestiti destinate a estinzione anticipata dei prestiti	(-)	0,00	0,00	0,00
U) Spese Titolo 2.00 – Spese in conto capitale <i>di cui fondo pluriennale vincolato di spesa</i>	(-)	4.389.213,52 <i>0,00</i>	640.851,21 <i>0,00</i>	31.916,00 <i>0,00</i>
V) Spese Titolo 3.01 per Acquisizioni di attività finanziarie	(-)	0,00	0,00	0,00
E) Spese Titolo 2.04 – Altri trasferimenti in conto capitale	(+)	0,00	0,00	0,00
EQUILIBRIO DI PARTE CAPITALE				
Z = P+Q+R-C-I-S1-S2-T+L-M-U-V+E		0,00	0,00	0,00

EQUILIBRIO ECONOMICO-FINANZIARIO		COMPETENZA 2024	COMPETENZA 2025	COMPETENZA 2026
S1) Entrate Titolo 5.02 per Riscossione crediti di breve termine	(+)	0,00	0,00	0,00
S2) Entrate Titolo 5.03 per Riscossione crediti di medio-lungo termine	(+)	0,00	0,00	0,00
T) Entrate Titolo 5.04 relative a Altre entrate per riduzioni di attività finanziaria	(+)	0,00	0,00	0,00
X1) Spese Titolo 3.02 per Concessioni crediti di breve termine	(-)	0,00	0,00	0,00
X2) Spese Titolo 3.03 per Concessioni crediti di medio-lungo termine	(-)	0,00	0,00	0,00
Y) Spese Titolo 3.04 per Altre spese per acquisizioni di attività finanziarie	(-)	0,00	0,00	0,00
EQUILIBRIO FINALE				
W = O+Z+S1+S2+T-X1-X2-Y		0,00	0,00	0,00

B.2 Le risorse finanziarie

TITOLO	DENOMINAZIONE	Previsioni dell'anno 2024	Previsioni dell'anno 2025	Previsioni dell'anno 2026
	Fondo di Cassa presunto all'1/1/2024	894.845,27		
	Fondo Pluriennale Vincolato per Spese Correnti	0	0	0
	Fondo Pluriennale Vincolato per Spese in Conto Capitale	309.693,09	0	0
	Utilizzo avanzo di Amministrazione	0	0	0
	- di cui avanzo utilizzato anticipatamente	0		
	- di cui Utilizzo Fondo anticipazioni di liquidita'	0,00	0	0
TITOLO 1	ENTRATE CORRENTI DI NATURA TRIBUTARIA, CONTRIBUTIVA E PEREQUATIVA	1.599.921,00	1.591.921,00	1.089.000,00
TITOLO 2	TRASFERIMENTI CORRENTI	820.939,32	652.354,93	651.070,93
TITOLO 3	ENTRATE EXTRATRIBUTARIE	602.027,99	596.076,29	600.624,29
TITOLO 4	ENTRATE IN CONTO CAPITALE	4.079.520,43	640.851,21	31.916,00
TITOLO 5	ENTRATE DA RIDUZIONE DI ATTIVITA' FINANZIARIE	0	0	0
TITOLO 6	ACCENSIONE PRESTITI	0	0	0
TITOLO 7	ANTICIPAZIONI DA ISTITUTO TESORIERE/CASSIERE	1.200.000,00	1.200.000,00	1.200.000,00
TITOLO 9	ENTRATE PER CONTO TERZI E PARTITE DI GIRO	415.000,00	415.000,00	415.000,00
	TOTALE TITOLI	8.717.408,74	5.096.203,43	3.987.611,22
	TOTALE GENERALE DELLE ENTRATE	9.027.101,83	5.096.203,43	3.987.611,22

B.3. Valutazione generale sui mezzi finanziari, con individuazione delle fonti di finanziamento

ENTRATE	PROGRAMMAZIONE PLURIENNALE		
	ANNO 2024	ANNO 2025	ANNO 2026
Tributarie	1.599.921,00	1.591.921,00	1.089.000,00
Contributi e trasferimenti correnti	820.939,32	652.354,93	651.070,93
Extratributarie	602.027,99	596.076,29	600.624,29
TOTALE ENTRATE CORRENTI	3.022.888,31	2.840.352,22	2.340.695,22
Proventi oneri di urbanizzazione destinati a manutenzione ordinaria del patrimonio	0	0	0
Entrate di parte corrente destinate a spese di investimento	0	0	0
Avanzo di amministrazione applicato per spese correnti	0	0	0
Fondo pluriennale vincolato di parte corrente	0	0	0
TOTALE ENTRATE UTILIZZATE PER SPESE CORRENTI E RIMBORSO PRESTITI (A)	3.022.888,31	2.840.352,22	2.340.695,22
Alienazione di beni e trasferimenti di capitale	4.045.781,93	608.665,71	0,00
Proventi di urbanizzazione destinati a investimenti	33.738,50	32.185,50	31.916,00
Altre accensioni prestiti	0	0	0
Avanzo di Amm. applicato per spese di investimento	0	0	0
Fondo vinc. investimenti (FPV)	309.693,09	0	0
Entrate di parte corrente destinate a spese di investimento	0	0	0
TOTALE ENTRATE C/ CAPITALE DESTINATE A INVESTIMENTI (B)	4.389.213,52	640.851,21	31.916,00
Riscossione di crediti	0	0	0
Anticipazioni di cassa	1.200.000,00	1.200.000,00	1.200.000,00
Entrate per conto terzi e Partite di giro	415.000,00	415.000,00	415.000,00
TOTALE MOVIMENTO FONDI (C)	1.615.000,00	1.615.000,00	1.615.000,00
TOTALE GENERALE ENTRATE (A+B+C)	9.027.101,83	5.096.203,43	3.987.611,22

B4. I tributi e le tariffe dei servizi pubblici

L'avvenuto conferimento delle funzioni di gestione delle entrate tributarie in Unione, avvenuto nel 2017, non ha comportato la delega all'esercizio della potestà impositiva. Di conseguenza le voci di entrata riferite ai diversi tributi (e grandezze analoghe come, ad esempio, i contributi compensativi) mantengono la loro imputazione a carico dei bilanci dei Comuni titolari del potere impositivo medesimo.

Allo stesso modo, con riferimento all'esercizio della potestà regolamentare in materia di tributi, secondo quanto disposto dall'art. 52 del DPR 446/1997, non vi è subentro da parte dell'Unione e la medesima potestà è esercitata in capo agli enti che disciplinano le entrate tributarie con propri specifici regolamenti ancorché di contenuto uniforme e omogeneo.

Imposta di soggiorno

È in vigore dal 2018 sul territorio dell'Unione che con gli atti di seguito riportati ne ha disciplinato l'introduzione e le tariffe:

- delibera di Consiglio dell'Unione n. 54/2015 del 23/12/2015 avente per oggetto "Imposta di soggiorno. Istituzione e approvazione del relativo Regolamento";
- delibera di Giunta dell'Unione n. 103 del 30/12/2015 avente per oggetto "Imposta di soggiorno. Determinazione tariffe per il 2016". Con deliberazione n. 57 del 23/12/2020, avente ad oggetto "REGOLAMENTO PER L'APPLICAZIONE DELL'IMPOSTA DI SOGGIORNO - MODIFICHE ED INTEGRAZIONI" è stata riapprovata la regolamentazione dell'imposta per recepire le modifiche normative introdotte dall'art. 180 del D.L. 19 maggio 2020, n. 34, convertito, con modificazioni, dalla Legge 17 luglio 2020, n. 77. Non sono previste modifiche alla regolamentazione e alle tariffe dell'imposta di soggiorno.

Non vi sono altri tributi di competenza diretta dell'Unione.

Per il Comune non sono previste modifiche alle aliquote Imu e all'addizionale irpef, mentre varieranno, in relazione alle modifiche del piano economico finanziario del servizio rifiuti, le tariffe della Tari.

Due importanti novità sono recentemente intervenute:

- viene prorogato al 2025, per effetto di un emendamento presentato da Anci/Ifel, approvato in Commissione Senato al DDL di conversione in legge (Atto Senato n. 899) del DL 132/2023, l'obbligo per i Comuni di redigere la delibera di approvazione delle aliquote dell'IMU tramite l'elaborazione del Prospetto, utilizzando l'applicazione informatica messa a disposizione sul portale del Ministero dell'Economia e delle Finanze;
- per il 2024, nel corso dell'esame presso la Conferenza unificata del "primo modulo" di attuazione della delega fiscale, il Governo ha accolto due importanti richieste dell'Anci e delle Regioni in materia di addizionale all'IRPEF:
 - ai soli fini delle addizionali comunale e regionale all'IRPEF, si potrà mantenere l'articolazione sui quattro scaglioni di imponibile Irpef attualmente in vigore;
 - il termine per le deliberazioni comunali relative al 2024 sarà fissato al 15 aprile 2024, come già indicato dallo schema di decreto delegato per l'addizionale regionale.

Per il 2024, dunque i Comuni potranno evitare le problematiche di adeguamento alla riduzione degli scaglioni di reddito IRPEF (da quattro a tre) e avranno più tempo per determinare eventuali variazioni delle aliquote e della fascia esente. Gli effetti delle variazioni intervenute successivamente all'approvazione

del bilancio di previsione 2024 potranno essere poi recepiti alla prima variazione di bilancio utile.

Per quanto concerne le tariffe relative ai servizi, i Comuni dell'Unione hanno effettuato un'ampia valutazione in merito alla possibilità di un aggiornamento delle tariffe per tenere conto dell'andamento dell'indice Istat o delle diverse modalità di gestione. Sarà disposta una

B.5. La gestione del patrimonio

Nell'ambito della gestione del patrimonio si considerano le entrate derivanti dall'impiego dei diversi cespiti patrimoniali con riferimento in particolare:

- al patrimonio immobiliare rappresentato dai terreni e dai fabbricati di proprietà;
- al patrimonio immobilizzato in partecipazioni societarie a vario titolo;
- al patrimonio in termini di liquidità e crediti.

Proventi dei cespiti immobiliari dell'ente (terreni e fabbricati)

Il patrimonio immobiliare materiale è rilevabile dal conto del patrimonio redatto ai sensi del D.Lgs. 267/2000 tenendo conto dei dati provenienti dagli inventari aggiornati al 31/12 dell'ultimo esercizio chiuso

Utili netti di aziende speciali e partecipate, dividendi di società

Le previsioni inserite nel bilancio dell'ente a tale titolo sono riferite ai valori degli utili e delle riserve che si prevede siano distribuiti dalle società partecipate con riferimento alle risultanze dei bilanci dell'esercizio 2023.

B.6. Il reperimento e l'impiego di risorse straordinarie e in conto capitale

Le entrate in conto capitale del Comune sono principalmente rappresentate da:

- entrate da contributi di terzi pubblici e privati;
- entrate da trasformazioni patrimoniali;

revisione delle tariffe per l'accesso ai servizi di refezione scolastica, graduata in modo diverso nei diversi comuni.

Per altri ambiti si potrà procedere ad aggiornamenti tariffari puntuali al valore dell'indice Istat come da delibere delle diverse Giunte comunali in merito. Degli eventuali effetti di tali manovre, comunque limitati, si terrà conto in corso d'esercizio per quanto necessario.

Interessi su anticipazioni e crediti

Gli stanziamenti previsti si riferiscono:

- agli interessi attivi riscossi dagli enti a seguito dell'attività di accertamento e riscossione coattiva;

- agli interessi attivi che maturano sulle giacenze dei mutui Cassa Depositi e Prestiti e degli ulteriori mutui e prestiti obbligazionari e alle somme depositate in Banca Italia.

Come noto, il D.L. 1/2012 ha sospeso, dalla data del 24 gennaio 2012 fino a dicembre 2014, il sistema di tesoreria mista e ripristinato il precedente sistema di tesoreria unica. Tale proroga è stata poi ripetutamente confermata in ultimo con la Legge 234/2021, art. 1, comma 636, legge di bilancio 2022, che ha esteso fino al 31 dicembre 2025 il periodo di sospensione dell'applicazione del regime di tesoreria unica "misto" per regioni, enti locali, enti del comparto sanità, autorità portuali e università e disposto il mantenimento per tali enti, fino a quella data, del regime di tesoreria unica previsto dall'articolo 1 della Legge 720/1984.

- entrate tipiche diverse a seconda degli Enti;
- entrate da trasferimenti Unione connesse all'edilizia (di cui al capoverso precedente);
- proventi derivanti dallo sfruttamento delle cave;

- avanzo di amministrazione;
- altre.

A seguito del conferimento in Unione della funzione di edilizia privata e urbanistica i permessi di costruire sono rilasciati dai competenti uffici dell'Unione. Le entrate relative sono riscosse dall'Unione e:

- riversate ai Comuni sulla base delle decisioni assunte annualmente con il bilancio di previsione per il finanziamento delle spese in conto capitale;
- trattenute dall'Unione per il finanziamento, ai sensi di Legge, delle spese relative ai lavori pubblici e alle manutenzioni, ecc., per quanto riguarda le spese correnti.

La Nota Integrativa del Comune dà evidenza delle entrate a tale titolo e del loro utilizzo nel bilancio del Comune o, direttamente, nel bilancio dell'Unione.

B.7. La spesa corrente con specifico riferimento alla gestione delle funzioni fondamentali anche con riferimento alla qualità dei servizi resi e agli obiettivi di servizio

Le funzioni fondamentali dei comuni sono definite dall'art. 14 del D.L. 78/2010 convertito in legge n. 122/2010, come modificato dall'art. 19 del D.L. 95/2012 convertito in legge 125/2012:

- a) organizzazione generale dell'amministrazione, gestione finanziaria e contabile e controllo;
- b) organizzazione dei servizi pubblici di interesse generale di ambito comunale, ivi compresi i servizi di trasporto pubblico comunale;
- c) catasto, ad eccezione delle funzioni mantenute allo Stato dalla normativa vigente;
- d) la pianificazione urbanistica ed edilizia di ambito comunale nonché la partecipazione alla pianificazione territoriale di livello sovracomunale;
- e) attività, in ambito comunale, di pianificazione di protezione civile e di coordinamento dei primi soccorsi;

A seguito degli eventi alluvionali del maggio 2023, nonché di quelli del novembre 2023, sono state previste entrate di carattere straordinario a favore degli enti dell'Unione, gravemente colpiti. Tutte le entrate relative alla gestione delle spese di somma urgenza di cui all'art. 25, comma 2, del D.Lgs. 1/2018 lettere a) e b), sono state imputate al bilancio dell'Unione.

Le entrate straordinarie erogate dal Commissario straordinario alla ricostruzione con le diverse ordinanze emanate ed emanande per il finanziamento delle spese di ricostruzione sono state e saranno imputate ai bilanci dei Comuni. Di esse danno già evidenza i bilanci di previsione 2024 o di esse si terrà comunque conto nel corso del 2024 e del 2025 con specifici provvedimenti di variazione.

- f) l'organizzazione e la gestione dei servizi di raccolta, avvio e smaltimento e recupero dei rifiuti urbani e la riscossione dei relativi tributi;
- g) progettazione e gestione del sistema locale dei servizi sociali ed erogazione delle relative prestazioni ai cittadini, secondo quanto previsto dall'articolo 118, quarto comma, della Costituzione;
- h) edilizia scolastica per la parte non attribuita alla competenza delle province, organizzazione e gestione dei servizi scolastici;
- i) polizia municipale e polizia amministrativa locale;
- l) tenuta dei registri di stato civile e di popolazione e compiti in materia di servizi anagrafici nonché in materia di servizi elettorali, nell'esercizio delle funzioni di competenza statale;
- l-bis) i servizi in materia statistica.

Al 1° gennaio 2018 i Comuni dell'Unione della Romagna Faentina hanno conferito all'Unione

stessa tutte le funzioni, pertanto anche le funzioni fondamentali. Tuttavia, non sarà formalmente conferita la funzione fondamentale "catasto" (lett. C, che precede), perché non esercitata dai Comuni dell'Unione. Poiché l'Unione della Romagna Faentina è stata costituita come allargamento ai Comuni di Faenza, Castel Bolognese e Solarolo della preesistente Unione dei Comuni di Brisighella, Casola Valsenio e Riolo Terme, la medesima preesistente Unione registra una convenzione per il conferimento della funzione "catasto", di fatto vuota di contenuti attuativi.

Dall'1/1/2018, in conclusione, all'Unione della Romagna Faentina sono conferite tutte le funzioni "effettivamente esercitate" dai Comuni, ma non la funzione "catasto".

Dal punto di vista lessicale il D.Lgs. 118/2011 ha introdotto, per la definizione delle funzioni svolte dagli enti locali, il termine "missione", al fine di rendere immediatamente confrontabili le spese del comparto degli enti locali con quelle delle Regioni e con il bilancio dello Stato (anch'esso impostato per missioni).

Per l'anno 2024 l'elaborazione delle previsioni di parte corrente per tutti i comuni e per l'unione ha risentito delle nuove modalità di predisposizione del bilancio introdotte con il DM 25/07/2023 che ha modificato il principio contabile della programmazione di cui all'allegato 4/1 del D.Lgs. 118/2011.

Queste modifiche hanno determinato modalità e tempistiche particolari di raccolta delle previsioni che sono partite dall'elaborazione di un primo bilancio tecnico per poi arrivare, a seguito degli indirizzi forniti dagli Amministratori - singolarmente o nell'ambito delle politiche unitarie di Unione -, all'elaborazione della proposta finale.

In capo all'Unione sono stati previsti degli incrementi delle quote di trasferimento a carico degli enti per il finanziamento delle spese di personale da incrementarsi per effetto delle disposizioni normative relative agli aumenti contrattuali. Il criterio di attribuzione della spesa di personale ai Comuni è stato approvato con atto della Giunta Comunale n. 17 del 31/01/2019 avente per oggetto "Criteri di attribuzione della spesa di personale agli enti facenti parte dell'Unione della Romagna Faentina" e tali criteri sono tutt'ora in vigore. Per quanto riguarda, invece, la ripartizione delle spese di personale afferenti all'area dei servizi sociali si precisa che dal 2022 il criterio di attribuzione della spesa è quello derivante dai criteri di applicazione del bilancio sociale.

Tutte le valutazioni in merito alla quantificazione delle poste di entrate e di spesa e alle quadrature rispetto ai trasferimenti in Unione sono illustrate nelle Note Integrative dell'Unione e degli enti, anche ai fini della verifica della loro corrispondenza.

L'insieme degli obiettivi dell'ente - anche in termini ai servizi resi direttamente o tramite soggetti terzi chiamati a dare un contributo all'attività pubblica, in varie forme - sono contenuti nell'apposita parte del presente Documento di programmazione.

Per alcuni degli elementi compresi nell'ambito delle spese correnti si rinvia anche agli specifici paragrafi e agli allegati della Sezione Operativa.

B.8 I bisogni per ciascun programma all'interno delle missioni

RIEPILOGO DELLE MISSIONI	DENOMINAZIONE		Previsioni dell'anno 2024	Previsioni dell'anno 2025	Previsioni dell'anno 2026
	DISAVANZO DI AMMINISTRAZIONE		0	0	0
	DISAVANZO DERIVANTE DA DEBITO AUTORIZZATO E NON CONTRATTO		0	0	0
Totale MISSIONE 01	SERVIZI ISTITUZIONALI, GENERALI E DI GESTIONE	previsione di competenza	1.112.585,40	1.378.013,14	898.618,32
		di cui già impegnato	10.454,60	2.000,00	2.000,00
		di cui FPV	0	0	0
Totale MISSIONE 03	ORDINE PUBBLICO E SICUREZZA	previsione di competenza	100.926,40	100.274,10	100.274,10
		di cui già impegnato	0	0	0
		di cui FPV	0	0	0
Totale MISSIONE 04	ISTRUZIONE E DIRITTO ALLO STUDIO	previsione di competenza	1.509.414,84	432.364,60	304.493,94
		di cui già impegnato	1.320.983,07	132.845,61	0
		di cui FPV	0	0	0
Totale MISSIONE 05	TUTELA E VALORIZZAZIONE DEI BENI E DELLE ATTIVITA' CULTURALI	previsione di competenza	316.986,60	151.917,91	151.917,91
		di cui già impegnato	18.580,00	0	0
		di cui FPV	0	0	0
Totale MISSIONE 06	POLITICHE GIOVANILI, SPORT E TEMPO LIBERO	previsione di competenza	529.288,57	68.728,00	68.728,00
		di cui già impegnato	301.399,34	0	0
		di cui FPV	0	0	0
Totale MISSIONE 07	TURISMO	previsione di competenza	173.045,00	13.045,00	13.045,00
		di cui già impegnato	0	0	0
		di cui FPV	0	0	0
Totale MISSIONE 08	ASSETTO DEL TERRITORIO ED EDILIZIA ABITATIVA	previsione di competenza	113.690,87	112.811,71	112.811,71
		di cui già impegnato	0	0	0
		di cui FPV	0	0	0
Totale MISSIONE 09	SVILUPPO SOSTENIBILE E TUTELA DEL TERRITORIO E DELL'AMBIENTE	previsione di competenza	428.260,00	427.260,00	11.850,00
		di cui già impegnato	405.410,00	0	0
		di cui FPV	0	0	0
Totale MISSIONE 10	TRASPORTI E DIRITTO ALLA MOBILITA'	previsione di competenza	2.413.780,26	118.746,00	118.746,00
		di cui già impegnato	407.888,14	0	0
		di cui FPV	0	0	0

RIEPILOGO DELLE MISSIONI	DENOMINAZIONE		Previsioni dell'anno 2024	Previsioni dell'anno 2025	Previsioni dell'anno 2026
Totale MISSIONE 11	SOCCORSO CIVILE	previsione di competenza	28.310,00	9.350,00	9.350,00
		di cui già impegnato	0	0	0
		di cui FPV	0	0	0
Totale MISSIONE 12	DIRITTI SOCIALI, POLITICHE SOCIALI E FAMIGLIA	previsione di competenza	391.792,24	390.192,24	390.192,24
		di cui già impegnato	126.479,23	0	0
		di cui FPV	0	0	0
Totale MISSIONE 13	TUTELA DELLA SALUTE	previsione di competenza	0	0	0
		di cui già impegnato	0	0	0
		di cui FPV	0	0	0
Totale MISSIONE 14	SVILUPPO ECONOMICO E COMPETITIVITÀ	previsione di competenza	0	0	0
		di cui già impegnato	0	0	0
		di cui FPV	0	0	0
Totale MISSIONE 15	POLITICHE PER IL LAVORO E LA FORMAZIONE PROFESSIONALE	previsione di competenza	0	0	0
		di cui già impegnato	0	0	0
		di cui FPV	0	0	0
Totale MISSIONE 16	AGRICOLTURA, POLITICHE AGROALIMENTARI E PESCA	previsione di competenza	0	0	0
		di cui già impegnato	0	0	0
		di cui FPV	0	0	0
Totale MISSIONE 17	ENERGIA E DIVERSIFICAZIONE DELLE FONTI ENERGETICHE	previsione di competenza	109.134,92	108.186,98	107.240,00
		di cui già impegnato	0	0	0
		di cui FPV	0	0	0
Totale MISSIONE 19	RELAZIONI INTERNAZIONALI	previsione di competenza	826,2	882,5	173
		di cui già impegnato	0	0	0
		di cui FPV	0	0	0
Totale MISSIONE 20	FONDI E ACCANTONAMENTI	previsione di competenza	111.115,53	108.067,25	53.055,00
		di cui già impegnato	0	0	0
		di cui FPV	0	0	0
Totale MISSIONE 50	DEBITO PUBBLICO	previsione di competenza	72.945,00	61.364,00	32.116,00
		di cui già impegnato	66.552,20	55.779,60	0
		di cui FPV	0	0	0
Totale MISSIONE 60	ANTICIPAZIONI FINANZIARIE	previsione di competenza	1.200.000,00	1.200.000,00	1.200.000,00
		di cui già impegnato	0	0	0
		di cui FPV	0	0	0
Totale MISSIONE 99	SERVIZI PER CONTO TERZI	previsione di competenza	415.000,00	415.000,00	415.000,00
		di cui già impegnato	0	0	0

RIEPILOGO DELLE MISSIONI	DENOMINAZIONE	Previsioni dell'anno 2024	Previsioni dell'anno 2025	Previsioni dell'anno 2026
	di cui FPV	0	0	0
TOTALE MISSIONI	previsione di competenza	9.027.101,83	5.096.203,43	3.987.611,22
	di cui già impegnato	2.657.746,58	190.625,21	2.000,00
	di cui FPV	0	0	0

MISSIONE	PROGRAMMA	COMPETENZA 2023	COMPETENZA 2024	COMPETENZA 2025
1	1	45.608,81	45.608,81	45.608,81
1	2	132.278,32	133.478,32	133.978,32
1	3	333.015,83	335.615,83	336.016,06
1	4	44.600,00	38.600,00	38.600,00
1	5	100.632,95	496.170,05	15.875,00
1	6	192.253,75	192.253,75	192.253,75
1	7	129.286,38	134.286,38	134.286,38
1	8	132.909,36	0,00	0,00
1	11	2.000,00	2.000,00	2.000,00
1	0	1.112.585,40	1.378.013,14	898.618,32
2	0	0	0	0
3	1	100.926,40	100.274,10	100.274,10
3	0	100.926,40	100.274,10	100.274,10
4	1	35.562,35	38.600,00	39.100,00
4	2	1.427.852,49	347.764,60	219.393,94
4	6	46.000,00	46.000,00	46.000,00
4	0	1.509.414,84	432.364,60	304.493,94
5	1	185.448,69	19.980,00	19.980,00
5	2	131.537,91	131.937,91	131.937,91
5	0	316.986,60	151.917,91	151.917,91
6	1	527.188,57	66.628,00	66.628,00
6	2	2.100,00	2.100,00	2.100,00
6	0	529.288,57	68.728,00	68.728,00
7	1	173.045,00	13.045,00	13.045,00
7	0	173.045,00	13.045,00	13.045,00
8	1	113.690,87	112.811,71	112.811,71
8	0	113.690,87	112.811,71	112.811,71
9	2	0,00	0,00	0,00
9	3	416.410,00	415.410,00	0,00
9	4	250,00	250,00	250,00
9	5	11.600,00	11.600,00	11.600,00
9	0	428.260,00	427.260,00	11.850,00
10	2	2.837,00	2.837,00	2.837,00
10	5	2.410.943,26	115.909,00	115.909,00
10	0	2.413.780,26	118.746,00	118.746,00
11	1	28.310,00	9.350,00	9.350,00
11	0	28.310,00	9.350,00	9.350,00
12	1	141.100,00	142.100,00	142.100,00
12	5	2.600,00	0,00	0,00
12	7	189.492,24	189.492,24	189.492,24
12	8	12.100,00	12.100,00	12.100,00
12	9	46.500,00	46.500,00	46.500,00
12	0	391.792,24	390.192,24	390.192,24
13	0	0,00	0,00	0,00
14	2	0,00	0,00	0,00
14	4	0,00	0,00	0,00
14	0	0,00	0,00	0,00
15	2	0,00	0,00	0,00
15	0	0,00	0,00	0,00
16	0	0,00	0,00	0,00
17	1	109.134,92	108.186,98	107.240,00
17	0	109.134,92	108.186,98	107.240,00
19	1	826,20	882,50	173,00
19	0	826,20	882,50	173,00
20	1	12.621,53	10.173,25	9.861,00
20	2	95.900,00	95.300,00	40.600,00
20	3	2.594,00	2.594,00	2.594,00
20	0	111.115,53	108.067,25	53.055,00
50	1	12.590,00	10.228,00	8.420,00
50	2	60.355,00	51.136,00	23.696,00

MISSIONE	PROGRAMMA	COMPETENZA 2023	COMPETENZA 2024	COMPETENZA 2025
50	0	72.945,00	61.364,00	32.116,00
60	1	1.200.000,00	1.200.000,00	1.200.000,00
60	0	1.200.000,00	1.200.000,00	1.200.000,00
99	1	415.000,00	415.000,00	415.000,00
99	0	415.000,00	415.000,00	415.000,00
	TOTALE	9.027.101,83	5.096.203,43	3.987.611,22

B.9 Analisi degli impegni pluriennali di spesa già assunti

CAPIT OLO	ART	ANNO	NUM IMP	OGGETTO	IMPORTO	MISS	PROGR
140	23	2025	17	SERV. POSTALI DI RECAPITO CORRISPONDENZA ANNO 2025 [CONV.INTERCENT-ER PI323524-23 DAL 01.01.2024 AL 30.06.2027]	1.952,00 €	1	2
140	23	2025	18	SERV. POSTALI DI RECAPITO CORRISPONDENZA ANNO 2025 [SPEDIZIONI]	48,00 €	1	2
140	23	2026	1	SERV. POSTALI DI RECAPITO CORRISPONDENZA ANNO 2026 [CONV.INTERCENT-ER PI323524-23 DAL 01.01.2024 AL 30.06.2027]	1.952,00 €	1	2
140	23	2026	2	SERV. POSTALI DI RECAPITO CORRISPONDENZA ANNO 2026 [SPEDIZIONI]	48,00 €	1	2
140	23	2027	1	SERV. POSTALI DI RECAPITO CORRISPONDENZA ANNO 2027 [CONV.INTERCENT-ER PI323524-23 DAL 01.01.2024 AL 30.06.2027]	976,01 €	1	2
140	23	2027	2	SERV. POSTALI DI RECAPITO CORRISPONDENZA ANNO 2027 [SPEDIZIONI]	23,99 €	1	2
720	49	2025	16	SERVIZIO PRE-POST SCUOLA 01/09/2023 - 30/06/2025	4.474,95 €	4	2
780	61	2025	5	QUOTA INTERESSI MUTUI ANNO 2025 - MUTUO CDP 6214584	5.412,25 €	50	1
780	67	2025	8	QUOTA INTERESSI MUTUI ANNO 2025 - MUTUO BANCA IMOLA 542190	124,25 €	50	1
1590	67	2025	9	QUOTA INTERESSI MUTUI ANNO 2025 - MUTUO BANCA IMOLA 544318	144,93 €	50	1
2021	67	2025	6	QUOTA INTERESSI MUTUI ANNO 2025 - MUTUO BANCA IMOLA 544317	82,84 €	50	1
2121	67	2025	7	QUOTA INTERESSI MUTUI ANNO 2025 - MUTUO BANCA IMOLA 542910	24,19 €	50	1
2480	67	2025	10	QUOTA INTERESSI MUTUI ANNO 2025 - MUTUO BANCA IMOLA 546251 - 541490	249,62 €	50	1
2638	67	2025	11	QUOTA INTERESSI MUTUI ANNO 2025 - MUTUO BANCA IMOLA 541870 - 541695	566,21 €	50	1
3800	97	2025	12	RIMBORSO MUTUI - QUOTA CAPITALE BANCA DI IMOLA - I SEMESTRE	21.512,61 €	50	2
3800	97	2025	13	RIMBORSO MUTUI - QUOTA CAPITALE BANCA DI IMOLA - II SEMESTRE	21.672,89 €	50	2
3800	111	2025	14	RIMBORSO MUTUI - QUOTA CAPITALE CASSA DEPOSITI E PRESTITI - I SEMESTRE	2.967,75 €	50	2
3800	111	2025	15	RIMBORSO MUTUI - QUOTA CAPITALE CASSA DEPOSITI E PRESTITI - II SEMESTRE	3.022,06 €	50	2
3159	0	2025	1	RIQUALIFICAZIONE COMPLESSO "ORIANI - EX MEDIE" - LAVORI CUP G67H21022450006	96.072,44 €	4	2
3159	0	2025	2	RIQUALIFICAZIONE COMPLESSO "ORIANI - EX MEDIE" - SPESE TECNICHE CUP G67H21022450006	20.000,00 €	4	2
3159	0	2025	3	RIQUALIFICAZIONE COMPLESSO "ORIANI - EX MEDIE" - INCENTIVI CUP G67H21022450006	12.297,51 €	4	2
3159	0	2025	4	RIQUALIFICAZIONE COMPLESSO "ORIANI - EX MEDIE" - IMPREVISTI CUP G67H21022450006	0,71 €	4	2

B.10. Gli investimenti e la realizzazione delle opere pubbliche con indicazione del fabbisogno in termini di spesa di investimento

Per quanto riguarda i nuovi investimenti si fa rinvio all'[allegato C](#) al presente documento, contenente il Programma Triennale delle Opere Pubbliche. Il contenuto del Programma Triennale è definito in coerenza a quanto previsto sul bilancio finanziario triennale.

Poiché l'elaborazione di quanto sopra attiene ad attività oggetto di funzione conferita, per l'Unione e/o per gli Enti è comunque gestita dal Settore Lavori Pubblici dell'Unione della Romagna Faentina nelle diverse articolazioni organizzative in cui è costituito.

B.11 I programmi ed i progetti di investimento in corso di esecuzione e non ancora conclusi o da saldare

Per quanto riguarda gli investimenti in corso di realizzazione, in applicazione dei principi contabili, sono stati reimputati, dalle annualità precedenti sull'esercizio 2024, gli interventi che prima della stesura del presente documento e del Bilancio di previsione 2024/2026 non erano conclusi e che non saranno conclusi entro la fine del 2023. Per tali progetti si è costituito il fondo pluriennale vincolato.

Nel seguito si fornisce la situazione delle opere in corso di esecuzione relative ai progetti di lavori pubblici non ancora conclusi al 05-12-2023 o da saldare e non ancora reimputati alle annualità successive.

CAPITOLO	DESCRIZIONE	RESIDUO
2950	INTERVENTI PER LA SEDE DEL DISTACCAMENTO DEI VIGILI DEL FUOCO VOLONTARI	7.802,98
2955	INCARICHI PER PROGETTAZIONE - FIN. FONDO PROGETTAZIONE TERRITORIALE	23.302,60
2956	INCARICO PER FRAZIONAMENTO PATRIMONIO COMUNALE (BIBLIOTECA)	8.500,00
3044	LAVORI DI RESTAURO E MIGLIORAMENTO FRUIBILITÀ PRESSO CASA MUSEO "IL CARDELLO"	3.571,90
3045	LAVORI DI MANUTENZIONE STRAORDINARIA GIARDINO DELLE ERBE	2.574,20
3049	LAVORI DI COMPLETAMENTO PROGETTO DEL PARCO PERTINI	1.015,04
3050	LAVORI DI MANUTENZIONE STRAORDINARIA SPOGLIATOI-VIALETTO-CAMPO CALCETTO DEL PARCO PERTINI	1.157,18
3100	LAVORI DI MANUTENZIONE PER LA RIDUZIONE DEL RISCHIO SISMICO ED EFFICIENTAMENTO ENERGETICO SULLA COPERTURA DELLA SEDE MUNICIPALE	152,50
3110	ONERI PER LA SICUREZZA COVID SU LAVORI NEGLI EDIFICI ED AREE COMUNALI	5.277,92
3157	LAVORI ADEGUAMENTO SPAZI E AULE EDIFICI SCOLASTICI	619,45
3159	RIQUALIFICAZIONE DEL COMPLESSO "LE MEDIE"	48.871,68
3161	LAVORI DI MIGLIORAMENTO STRUTTURALE E SISMICO DELLA SCUOLA MATERNA	2.971,14
3162	ACQUISIZIONE TERRENI	5.000,00
3610	PNRR M2C4 2.2 - LAVORI DI MANUTENZIONE DEGLI IMPIANTI DELL'ILLUMINAZIONE PUBBLICA - EFFICIENTAMENTO ENERGETICO - DECRETO CRESCITA	50.001,90
3627	INDAGINE GEOLOGICA GEOFISICA E PRIMI INTERVENTI DI MESSA IN SICUREZZA CAMPO SPORTIVO OLMATELLI "E. NANNINI"	42.681,17
3628	LAVORI DI REALIZZAZIONE NUOVO IMPIANTO SPORTIVO	600.258,04
3642	PNRR M2C4 2.2 - INTERVENTI DI MESSA IN SICUREZZA DI STRADE PONTI E VIADOTTI COMUNALI - PONTE DI VIA SOGLIA CUP G63H19000710001	40.000,00
3643	MANUTENZIONE STRADE MARCIAPIEDI ARREDO URBANO	244,95
3644	LAVORI DI REALIZZAZIONE DEL PROGETTO DI RIQUALIFICAZIONE DELLE AREE MERCATALI	2.745,26
3653	LAVORI DI RIQUALIFICAZIONE ENERGETICA E PREVENZIONE INCENDI DELLA PALESTRA COMUNALE	26.859,27
3655	CONTRIBUTO PER LAVORI DI MANUTENZIONE STRAORDINARIA PISCINA COMLE	32.919,01
3660	LAVORI DI RIQUALIFICAZIONE MONTE BATTAGLIA E AREA CIRCOSTANTE - CUP G66J20001350002	113.249,79
3664	LAVORI DI MANUTENZIONE STRAORDINARIA POLIVALENTE "I VECCHI MAGAZZINI"	698,50
3700	TRASFERIMENTO SOMME ALL'UNIONE DEI COMUNI SPESE SOSTENUTE PER UFFICIO UNICO DI POLIZIA	567,20
3710	RIQUALIFICAZIONE ENERGETICA E ADEGUAMENTO NORMATIVO DELLA PALESTRA COMUNALE	656,20
3743	INTERVENTO DI RIPRISTINO DELLA STRADA VIA CESTINA - LOC. OSIGNOLO	106,75
3744	LAVORI PER RIPRISTINO TRANSITO STRADALE VIA LAMA	1.071,84
3745	LAVORI PER RIPRISTINO TRANSITO STRADALE VIA SINTRIA	1.129,07
3747	INTERVENTI DI SOMMA URGENZA PER RIPRISTINO, CON COSTRUZIONE DELLA MESSA IN SICUREZZA DELLA STRADA COMUNALE DI VIA SOGLIA IN CORRISPONDENZA DEL TETTO SOTTOSTANTE LA C.D. CURVA BENELLI	359,70
3748	INTERVENTI DI SOMMA URGENZA PER RICOSTRUZIONE DEL RILEVATO STRADALE, CON OPERA DI SOSTEGNO (PALIFICATA), DRENATA A TERGO, IN VIA SINTRIA LOC. CAMPOLORO	383,77
3749	INTERVENTI DI SOMMA URGENZA PER RIPRISTINO, CON COSTRUZIONE DELLA BANCHINA E OPERA DI SOSTEGNO SU PALI, DI VIA CESTINA LOC. CA' DI ZABATTO	527,47
3751	INTERVENTI DI SOMMA URGENZA PER RIPRISTINO DEL TRANSITO STRADALE DI VIA CORTINE (RIO CESTINA)	575,36

3752	INTERVENTI DI SISTEMAZIONE DEL VERSANTE PER CEDIMENTO DELLA SCARPATA A VALLE DELLA STRADA COMUNALE VIA MONGARDINO	439,24
3754	INTERVENTI DI RIPRISTINO DELLA STRADA COMUNALE VIA TORRE	373,50
3755	INTERVENTI DI MESSA IN SICUREZZA DI VIA COLOMBARINA	542,87
3759	LAV.DI ADEGUAM.SISMICO DELLA PALESTRA COM.LE.	3.538,45

B.12. L'indebitamento: valutazione e gli indirizzi sul ricorso all'indebitamento, analisi della relativa sostenibilità e andamento tendenziale

Nell'ambito degli enti dell'Unione vi sono situazioni molto diversificate come si può desumere dalla lettura dei diversi documenti di programmazione.

Per il Comune il ricorso all'indebitamento rappresenta una delle fonti di finanziamento degli investimenti di maggior rilievo. Per gli anni 2024/2026 si prevede di fare ricorso all'indebitamento per le opere:

- connesse alla realizzazione degli interventi del PNRR;
- di rilievo prioritario in relazione agli obiettivi strategici dell'Amministrazione che non siano oggetto di altro finanziamento pubblico (contributo statale e regionale, in particolare);
- che richiedono una tempistica di realizzazione non coerente con il reperimento di altra fonte di finanziamento idonea;

- di importo più significativo se non già finanziate con altra disponibilità pubblica.

L'elenco delle opere che si prevede di finanziare con il ricorso all'accensione di nuovi prestiti è inserito, per ciascuna annualità, nell'ambito della nota integrativa.

Si prevede il ricorso a nuovo indebitamento in un ammontare complessivo che permetta di realizzare al 31/12/2026 un valore del debito residuo inferiore a quello attuale.

Per quanto riguarda l'andamento dell'indebitamento si fa rinvio alla tabella di cui al paragrafo ["A.3. La valutazione corrente e prospettica della situazione socio-economica e dei parametri economici essenziali del territorio, confrontata ai parametri considerati nelle decisioni nazionali di economia e finanza"](#).

Per quanto riguarda la sostenibilità del debito, tutti gli enti dell'Unione rispettano il limite di indebitamento di cui all'articolo 204 del D. Lgs. 267/2000.

B.13. Coerenza e compatibilità presente e futura con i vincoli di finanza pubblica e orientamenti circa i contenuti degli obiettivi di finanza pubblica da perseguire ai sensi della normativa in materia

Come chiarito dal Mef gli enti locali sono oggi tenuti a verificare esclusivamente il permanere degli equilibri di bilancio così come descritti dalle norme e dai principi contabili.

A seguito del venir meno delle verifiche inerenti la gestione dei fondi Covid19, confluita nelle diverse certificazioni presentate entro il 31/5, rispettivamente, del 2021, 2022

e 2023, per gli anni 2024/2026, non vi sono oggi ambiti straordinari di verifica.

Gli enti locali perseguono, dunque:

- gli obiettivi di cui alla Circolare Mef, Ragioneria Generale dello Stato n. 5/2023, ad oggetto *"Regole di finanza pubblica per gli enti territoriali: verifiche del rispetto degli equilibri di bilancio ex ante ed ex post ai sensi degli*

articoli 9 e 10 della legge 24 dicembre 2012, n. 243, biennio 2023-2024”;

- gli obiettivi di sviluppo dei servizi (sociali, nido e trasporto scolastico) dei

comuni delle R.S.O. di cui all'art. 1, comma 449, L. 232/2016.

B.14. Prospetto riepilogativo dei servizi rilevanti ai fini dell'applicazione dell'IVA

DESCRIZIONE ATTIVITÀ	CAP. ENTRATA	CAP. USCITA
ATTIVITA' COMMERCIALI:		
SERVIZIO REFEZIONE SCOLASTICA - SCUOLA INFANZIA	520/20	660/47
SERVIZIO REFEZIONE SCOLASTICA - SCUOLA PRIMARIA	510/20	720/47
SERVIZIO PER-POST SCUOLA	610/7	720/49
SERVIZIO DI TRASPORTO SCOLASTICO	540/7	930
SERVIZIO ASILO NIDO COMUNALE	529/20	1920
SERVIZIO DI ILLUMINAZIONE VOTIVA	500	-
CANONE PER LA CONCESSIONE DELLA GESTIONE DEL COMPLESSO "IL CARDELLO"	560	1050
FUNZIONAMENTO DEL CENTRO DELLE ARTI E ASSOCIAZIONI	762	1130
FUNZIONAMENTO DEL CENTRO CULTURALE POLIVALENTE	555	1165
FUNZIONAMENTO DELLA PISCINA COMUNALE	545	-
FUNZIONAMENTO DELLA PESA PUBBLICA	501	-
FITTI REALI DI AREE E FABBRICATI COMUNALI	660	-
SPONSORIZZAZIONE DA PRIVATI PER MANIFESTAZIONI CULTURALI E TURISTICHE.	752	-
RIMBORSO DA UTENTI VARI PER UTILIZZO DI ENERGIA ELETTRICA E GAS IN AREE PUBBLICHE	759	-
RIMBORSO UTENZE DEL CENTRO POLICULTURALE "LE MEDIE"	760	-
RIMBORSO DA PARTE DI UTENTI DIVERSI PER UTILIZZO SALE COMUNALI	762	-
FOTOVOLTAICO:		
CONSUMI ENERGIA ELETTRICA CONTATORI FOTOVOLTAICI	581	504
SOMMA DA RICONOSCERE A "SENIO ENERGIA" PER MAGGIORE PRODUZIONE IMPIANTI FOTOVOLTAICI	-	2801
GESTIONE E MANUTENZIONE DEGLI IMPIANTI FOTOVOLTAICI	-	2803
GESTIONE DEGLI IMPIANTI FOTOVOLTAICI PER CONTO DI SENIO ENERGIA	-	2804
CANONE CONCESSORIO D'USO DELLE SUPERFICI DEGLI EDIFICI PATRIMONIALI	543	-
SOMMA RICONOSCIUTA AL COMUNE DA "SENIO ENERGIA" PER MINORE PRODUZIONE IMPIANTI FOTOVOLTAICI	584	-
INTROITI DERIVANTI DALLA VENDITA DI ENERGIA PRODOTTA DAI PANNELLI FOTOVOLTAICI	770	-

Allegato C – Programma triennale delle Opere Pubbliche

Si precisa che, a seguito dell'entrata in vigore del nuovo Codice degli appalti, dal 2024 il programma triennale delle opere pubbliche 2024-2026 è impostato su opere di valore superiore a 150.000 euro.

SCHEDA A: PROGRAMMA TRIENNALE DEI LAVORI PUBBLICI 2024/2026 DELL'AMMINISTRAZIONE COMUNE DI CASOLA VALSENO

QUADRO DELLE RISORSE NECESSARIE ALLA REALIZZAZIONE DEL PROGRAMMA

TIPOLOGIE RISORSE	Arco temporale di validità del programma			Importo Totale (2)
	Disponibilità finanziaria (1)			
	Primo anno	Secondo anno	Terzo anno	
risorse derivate da entrate aventi destinazione vincolata per legge	2,459,710.63	608,665.70	0.00	3,068,376.33
risorse derivate da entrate acquisite mediante contrazione di mutuo	220,707.01	0.00	0.00	220,707.01
risorse acquisite mediante apporti di capitali privati	0.00	0.00	0.00	0.00
stanziamenti di bilancio	23,286.34	107,909.00	107,909.00	239,104.34
finanziamenti acquisibili ai sensi dell'articolo 3 del decreto-legge 31 ottobre 1990, n. 310, convertito con modificazioni dalla legge 22 dicembre 1990, n. 403	0.00	0.00	0.00	0.00
risorse derivanti da trasferimento di immobili	0.00	0.00	0.00	0.00
altra tipologia	0.00	0.00	0.00	0.00
totale	2,703,703.98	716,574.70	107,909.00	3,528,187.68

Il referente del programma

BARCHI PATRIZIA

Note:

(1) I dati del quadro delle risorse sono calcolati come somma delle informazioni elementari relative a ciascun intervento di cui alla scheda D e alla scheda C. Dette informazioni sono acquisite dal sistema (software) e rese disponibili in banca dati ma non visualizzate nel programma

(2) L'importo totale delle risorse necessarie alla realizzazione del programma triennale è calcolato come somma delle tre annualità

SCHEDA B: PROGRAMMA TRIENNALE DEI LAVORI PUBBLICI 2024/2026 DELL'AMMINISTRAZIONE COMUNE DI CASOLA VALSENI

ELENCO DELLE OPERE INCOMPIUTE

CUP (1)	Descrizione dell'Opera	Determinazioni dell'amministrazione (Tabella B.1)	Ambito di interesse dell'opera (Tabella B.2)	Anno ultimo quadro economico approvato	Importo complessivo dell'intervento (2)	Importo complessivo lavori (2)	Oneri necessari per l'ultimazione dei lavori	Importo ultimo SAL	Percentuale avanzamento lavori (3)	Causa per la quale l'opera è incompiuta (Tabella B.3)	L'opera è attualmente fruibile parzialmente dalla collettività?	Stato di realizzazione ex comma 2 art.1 DM 42/2013 (Tabella B.4)	Possibile utilizzo ridimensionato dell'Opera	Destinazione d'uso (Tabella B.5)	Cessione a titolo di corrispettivo per la realizzazione di altra opera pubblica ai sensi dell'articolo 191 del Codice (4)	Vendita ovvero demolizione (4)	Oneri per la rinaturalizzazione, riqualificazione ed eventuale bonifica del sito in caso di demolizione	Parte di infrastruttura di rete
					0.00	0.00	0.00	0.00										

Note:

- (1) Indica il CUP del progetto di investimento nel quale l'opera incompiuta rientra: è obbligatorio per tutti i progetti avviati dal 1 gennaio 2003.
- (2) Importo riferito all'ultimo quadro economico approvato.
- (3) Percentuale di avanzamento dei lavori rispetto all'ultimo progetto approvato.
- (4) In caso di cessione a titolo di corrispettivo o di vendita l'immobile deve essere riportato nell'elenco di cui alla scheda C ; in caso di demolizione l'intervento deve essere riportato fra gli interventi del programma di cui alla scheda D.

Tabella B.1

- a) è stata dichiarata l'insussistenza dell'interesse pubblico al completamento ed alla fruibilità dell'opera
- b) si intende riprendere l'esecuzione dell'opera per il cui completamento non sono necessari finanziamenti aggiuntivi
- c) si intende riprendere l'esecuzione dell'opera avendo già reperito i necessari finanziamenti aggiuntivi
- d) si intende riprendere l'esecuzione dell'opera una volta reperiti i necessari finanziamenti aggiuntivi

Tabella B.2

- a) nazionale
- b) regionale

Tabella B.3

- a) mancanza di fondi
- b1) cause tecniche: protrarsi di circostanze speciali che hanno determinato la sospensione dei lavori e/o l'esigenza di una variante progettuale
- b2) cause tecniche: presenza di contenzioso
- c) sopravvenute nuove norme tecniche o disposizioni di legge
- d) fallimento, liquidazione coatta e concordato preventivo dell'impresa appaltatrice, risoluzione del contratto, o recesso dal contratto ai sensi delle vigenti disposizioni in materia di antimafia
- e) mancato interesse al completamento da parte della stazione appaltante, dell'ente aggiudicatore o di altro soggetto aggiudicatore

Tabella B.4

- a) i lavori di realizzazione, avviati, risultano interrotti oltre il termine contrattualmente previsto per l'ultimazione (Art. 1 c2, lettera a), DM 42/2013)
- b) i lavori di realizzazione, avviati, risultano interrotti oltre il termine contrattualmente previsto per l'ultimazione non sussistendo allo stato, le condizioni di riavvio degli stessi. (Art. 1 c2, lettera b), DM 42/2013)
- c) i lavori di realizzazione, ultimati, non sono stati collaudati nel termine previsto in quanto l'opera non risulta rispondente a tutti i requisiti previsti dal capitolato e dal relativo progetto esecutivo come accertato nel corso delle operazioni di collaudo. (Art. 1 c2, lettera c), DM 42/2013)

Tabella B.5

- a) prevista in progetto
- b) diversa da quella prevista in progetto

Il referente del programma
BARCHI PATRIZIA

SCHEMA C: PROGRAMMA TRIENNALE DEI LAVORI PUBBLICI 2024/2026 DELL'AMMINISTRAZIONE COMUNE DI CASOLA VALSENI

ELENCO DEGLI IMMOBILI DISPONIBILI

Codice univoco immobile (1)	Riferimento CUI intervento (2)	Riferimento CUP Opera Incompiuta (3)	Descrizione immobile	Codice Istat			Localizzazione - CODICE NUTS	Cessione o trasferimento immobile a titolo corrispettivo ex art.21 comma 5 e art.191 comma 1 (Tabella C.1)	Concessi in diritto di godimento, a titolo di contributo ex articolo 21 comma 5 (Tabella C.2)	Già incluso in programma di dismissione di cui art.27 DL 201/2011, convertito dalla L. 214/2011 (Tabella C.3)	Tipo disponibilità se immobile derivante da Opera Incompiuta di cui si è dichiarata l'insussistenza dell'interesse (Tabella C.4)	Valore Stimato (4)				
				Reg	Prov	Com						Primo anno	Secondo anno	Terzo anno	Annualità successive	Totale
												0.00	0.00	0.00	0.00	0.00

Note:

- (1) Codice obbligatorio: "T" + numero immobile + cf amministrazione + prima annualità del primo programma nel quale l'immobile è stato inserito + progressivo di 5 cifre
- (2) Riportare il codice CUI dell'intervento (nel caso in cui il CUP non sia previsto obbligatoriamente) al quale la cessione dell'immobile è associata; non indicare alcun codice nel caso in cui si proponga la semplice alienazione o cessione di opera incompiuta non connessa alla realizzazione di un intervento
- (3) Se derivante da opera incompiuta riportare il relativo codice CUP
- (4) Riportare l'ammontare con il quale l'immobile contribuirà a finanziare l'intervento, ovvero il valore dell'immobile da trasferire (qualora parziale, quello relativo alla quota parte oggetto di cessione o trasferimento) o il valore del titolo di godimento oggetto di

Il referente del programma

BARCHI PATRIZIA

Tabella C.1

- 1. no
- 2. parziale
- 3. totale

Tabella C.2

- 1. no
- 2. sì, cessione
- 3. sì, in diritto di godimento, a titolo di contributo, la cui utilizzazione sia strumentale e tecnicamente connessa all'opera da affidare in concessione

Tabella C.3

- 1. no
- 2. sì, come valorizzazione
- 3. sì, come alienazione

Tabella C.4

- 1. cessione della titolarità dell'opera ad altro ente pubblico
- 2. cessione della titolarità dell'opera a soggetto esercente una funzione pubblica
- 3. vendita al mercato privato
- 4. disponibilità come fonte di finanziamento per la realizzazione di un intervento ai sensi del

SCHEDA D: PROGRAMMA TRIENNALE DEI LAVORI PUBBLICI 2024/2026 DELL'AMMINISTRAZIONE COMUNE DI CASOLA VALSENIO

ELENCO DEGLI INTERVENTI DEL PROGRAMMA

Codice Unico Intervento - CUI (1)	Cod. Int. Amm.ne (2)	Codice CUP (3)	Annuale nella quale si prevede di dare avvio alla procedura di affidamento	RUP (4)	Lotto funzionale (5)	Lavoro complesso (6)	Codice Istat			Localizzazione - codice NUTS	Tipologia	Settore e sottosectore intervento	Descrizione dell'intervento	Livello di priorità (7) (Tabella D.3)	STIMA DEI COSTI DELL'INTERVENTO (8)							Intervento aggiuntivo o varato a seguito di modifica programma (12) (Tabella D.5)		
							Reg	Prov	Com						Primo anno	Secondo anno	Terzo anno	Costi su annualità successive	Importo complessivo (9)	Valore degli eventuali immobili di cui alla scheda C collegati all'intervento (10)	Scadenza temporale ultima per l'utilizzo dell'eventuale finanziamento derivante da contrazione di mutuo		Apporto di capitale privato (11)	
																							Importo	Tipologia (Tabella D.4)
L8100291039620200002		G65F22000370006	2024	Mongardi Monica	S	No	008	039	005		04 - Ristrutturazione	05.08 - Sociali e scolastiche	LAVORI DI ADEGUAMENTO SISMICO DELLA PALESTRA COMUNALE 2° STRALCIO	1	301,399.34	0.00	0.00	0.00	301,399.34	0.00		0.00		
L8100291039620200001		G63H19000710001	2024	Mongardi Monica	No	No	008	039	005		04 - Ristrutturazione	01.01 - Stradali	INTERVENTI DI MESSA IN SICUREZZA DI STRADE, PONTI E VIASOTTI COMUNALI	1	357,888.14	0.00	0.00	0.00	440,000.00	0.00		0.00		
L8100291039620200002		G62E20000600001	2024	Mongardi Monica	No	No	008	039	005		07 - Manutenzione straordinaria	05.08 - Sociali e scolastiche	INTERVENTO DI ADEGUAMENTO SISMICO DELLA SCUOLA PRIMARIA "DE AMICIS" E SECONDARIA "A. ORIANI" DI CASOLA VALSENIO SITA IN VIA SANTA MARTINA N. 2	1	600,000.00	0.00	0.00	0.00	600,000.00	0.00		0.00		
L8100291039620200009		G67H21022450006	2024	Mongardi Monica	No	No	008	039	005		07 - Manutenzione straordinaria	05.08 - Sociali e scolastiche	REGENERAZIONE URBANA DELL'EX COMPLESSO SCOLASTICO "ALFREDO ORIANI" RIFUNZIONALIZZAZIONE DELL'AREA ESTERNA DI PERTINENZA	1	610,158.55	128,370.65	0.00	0.00	807,400.68	0.00		0.00		
L8100291039620200006		G64J19000900001	2024	Mongardi Monica	No	No	008	039	005		07 - Manutenzione straordinaria	05.08 - Sociali e scolastiche	INTERVENTI DI MESSA IN SICUREZZA DEGLI EDIFICI STRATEGICI MANUTENZIONE NE STRAORDINARIA PER MIGLIORAMENTO SISMICO DELLA CASERMA DEI CARABINIERI	1	84,757.95	480,295.05	0.00	0.00	565,053.00	0.00		0.00		
L8100291039620200003		G67H23001560001	2024	Mongardi Monica	No	No	008	039	005		07 - Manutenzione straordinaria	01.01 - Stradali	INTERVENTI DI MESSA IN SICUREZZA FRANE - STRADA COMUNALE VIA COLOMBARINA - MESSA IN SICUREZZA	1	161,500.00	0.00	0.00	0.00	161,500.00	0.00		0.00		
L8100291039620200004		G67H23001570001	2024	Mongardi Monica	No	No	008	039	005		07 - Manutenzione straordinaria	01.01 - Stradali	INTERVENTI DI MESSA IN SICUREZZA FRANE - STRADA COMUNALE VIA SAN RUFFILLO - MESSA IN SICUREZZA	1	315,000.00	0.00	0.00	0.00	315,000.00	0.00		0.00		
L8100291039620200005		G67H23001520001	2024	Mongardi Monica	No	No	008	039	005		07 - Manutenzione straordinaria	01.01 - Stradali	INTERVENTI DI MESSA IN SICUREZZA FRANE - STRADA COMUNALE VIA CHIESUOLA - MESSA IN SICUREZZA	1	273,000.00	0.00	0.00	0.00	273,000.00	0.00		0.00		
L8100291039620200006			2024	Mongardi Monica	No	No	008	039	005		04 - Ristrutturazione	01.01 - Stradali	CONCESSIONE MEDIANTE FINANZA DI PROGETTO DEL SERVIZIO DI ILLUMINAZIONE PUBBLICA PER IL COMUNE DI CASOLA VALSENIO CON INTERVENTI DI RIQUALIFICAZIONE E ADEGUAMENTO NORMATIVO INIZIALI	1	0.00	107,909.00	107,909.00	1,942,362.00	2,158,180.00	0.00		0.00		
														2,703,703.98	716,574.70	107,909.00	1,942,362.00	5,621,533.22	0.00		0.00			

Note:
 (1) Numero intervento = "1" + di amministrazione + prima annualità del primo programma nel quale l'intervento è stato inserito + progressivo di 5 cifre
 (2) Numero interno liberamente indicato dall'amministrazione in base a proprio sistema di codifica
 (3) Indica il CUP (cfr. articolo 3 comma 5)
 (4) Riportare nome e cognome del RUP
 (5) Indica se lotto funzionale secondo la definizione di cui all'art.3 comma 1 lettera c) dell'allegato 1.1 al codice
 (6) Indica se lavoro complesso secondo la definizione di cui all'art.2 comma 1 lettera d) dell'allegato 1.1 al codice
 (7) Indica il livello di priorità di cui all'articolo 3 comma 11 e 12
 (8) Ai sensi dell'art.4 comma 6, in caso di determinazione di opere incompiute l'importo comprende gli oneri per lo smantellamento dell'opera e per la rinaturalizzazione, riqualificazione ed eventuale bonifica del sito.
 (9) Importo complessivo ai sensi dell'articolo 3, comma 6, ivi incluse le spese eventualmente già sostenute e con competenza di bilancio antecedente alla prima annualità
 (10) Riportare il valore dell'eventuale immobile trasferito di cui al corrispondente immobile indicato nella scheda C
 (11) Riportare l'importo del capitale privato come quota parte del costo totale
 (12) Indica se l'intervento è stato aggiunto o è stato modificato a seguito di modifica in corso d'anno ai sensi dell'art.5 commi 8 e 10. Tale campo, come la relativa nota e tabella, compaiono solo in caso di modifica del programma

Il referente del programma

BARCHI PATRIZIA

Tabella D.1
 Cfr. Classificazione Sistema CUP: codice tipologia intervento per natura intervento 03= realizzazione di lavori pubblici (opere e impiantistica)

Tabella D.2
 Cfr. Classificazione Sistema CUP: codice settore e sottosectore intervento

Tabella D.3
 1. priorità massima
 2. priorità media
 3. priorità minima

Tabella D.4
 1. finanza di progetto
 2. concessione di costruzione e gestione
 3. sponsorizzazione
 4. società partecipate o di scopo
 5. locazione finanziaria
 6. contratto di disponibilità
 9. altro

Tabella D.5
 1. modifica ex art.5 comma 9 lettera b)
 2. modifica ex art.5 comma 9 lettera c)
 3. modifica ex art.5 comma 9 lettera d)
 4. modifica ex art.5 comma 9 lettera e)
 5. modifica ex art.5 comma 11

SCHEDA E: PROGRAMMA TRIENNALE DEI LAVORI PUBBLICI 2024/2026 DELL'AMMINISTRAZIONE COMUNE DI CASOLA VALSENIO

INTERVENTI RICOMPRESI NELL'ELENCO ANNUALE

Codice Unico Intervento - CUI	CUP	Descrizione dell'intervento	RUP	Importo annualità	Importo intervento	Finalità (Tabella E.1)	Livello di priorità	Conformità Urbanistica	Verifica vincoli ambientali	Livello di progettazione (Tabella E.2)	CENTRALE DI COMMITTEENZA O SOGGETTO AGGREGATORE AL QUALE SI INTENDE DELEGARE LA PROCEDURA DI AFFIDAMENTO		Intervento aggiunto o variato a seguito di modifica programma (*)
											codice AUSA	denominazione	
L81002910396202000002	G65F22000370006	LAVORI DI ADEGUAMENTO SISMICO DELLA PALESTRA COMUNALE 2° STRALCIO	Mongardi Monica	301,399.34	301,399.34	ADN	1	SI	SI	2	243054	UNIONE DELLA ROMAGNA FAENTINA	
L81002910396202200001	G63H19000710001	INTERVENTI DI MESSA IN SICUREZZA DI STRADE, PONTI E VIADOTTI COMUNALI	Mongardi Monica	357,888.14	440,000.00	CPA	1	SI	SI	2			
L81002910396202300002	G62E20000060001	INTERVENTO DI ADEGUAMENTO SISMICO DELLA SCUOLA PRIMARIA "DE AMICIS" E SECONDARIA "A. ORIANI" DI CASOLA VALSENIO SITA IN VIA SANTA MARTINA N. 2	Mongardi Monica	600,000.00	600,000.00	ADN	1	SI	SI	2	243054	UNIONE DELLA ROMAGNA FAENTINA	
L81002910396202200009	G67H21022450006	RIGENERAZIONE URBANA DELL'EX COMPLESSO SCOLASTICO "ALFREDO ORIANI" E RIFUNZIONALIZZAZIONE DELL'AREA ESTERNA DI PERTINENZA	Mongardi Monica	610,158.55	807,400.88	MIS	1	SI	SI	2			
L81002910396202000006	G64J19000090001	INTERVENTI DI MESSA IN SICUREZZA DEGLI EDIFICI STRATEGICI MANUTENZIONE STRAORDINARIA PER MIGLIORAMENTO SISMICO DELLA CASERMA DEI CARABINIERI	Mongardi Monica	84,757.95	565,053.00	CPA	1	SI	SI		243054	UNIONE DELLA ROMAGNA FAENTINA	
L81002910396202300003	G67H23001560001	INTERVENTI DI MESSA IN SICUREZZA FRANE - STRADA COMUNALE-VIA COLOMBARINA- MESSA IN SICUREZZA	Mongardi Monica	161,500.00	161,500.00	CPA	1	SI	SI				
L81002910396202300004	G67H23001570001	INTERVENTI DI MESSA IN SICUREZZA FRANE - STRADA COMUNALE - VIA SAN RUFFILLO - MESSA IN SICUREZZA	Mongardi Monica	315,000.00	315,000.00	CPA	1	SI	SI				
L81002910396202300005	G67H23001520001	INTERVENTI DI MESSA IN SICUREZZA FRANE - STRADA COMUNALE - VIA CHIESUOLA - MESSA IN SICUREZZA	Mongardi Monica	273,000.00	273,000.00	CPA	1	SI	SI				
L81002910396202300006		CONCESSIONE MEDIANATE FINANZA DI PROGETTO DEL SERVIZIO DI ILLUMINAZIONE PUBBLICA PER IL COMUNE DI CASOLA VALSENIO CON INTERVENTI DI RIQUALIFICAZIONE E ADEGUAMENTO NORMATIVO INIZIALI	Mongardi Monica	0.00	2,158,180.00	ADN	1	SI	SI		243054	UNIONE DELLA ROMAGNA FAENTINA	

(*) Tale campo compare solo in caso di modifica del programma

Il referente del programma

BARCHI PATRIZIA

Tabella E.1

ADN - Adeguamento normativo
 AMB - Qualità ambientale
 COP - Completamento Opera Incompiuta
 CPA - Conservazione del patrimonio
 MIS - Miglioramento e incremento di servizio
 URB - Qualità urbana
 VAB - Valorizzazione beni vincolati
 DEM - Demolizione Opera Incompiuta
 DEOP - Demolizione opere preesistenti e non più utilizzabili

Tabella E.2

1. progetto di fattibilità tecnico - economica: "documento di fattibilità delle alternative progettuali".
 2. progetto di fattibilità tecnico - economica: "documento finale".
 3. progetto definitivo
 4. progetto esecutivo

SCHEDA F: PROGRAMMA TRIENNALE DEI LAVORI PUBBLICI 2024/2026 DELL'AMMINISTRAZIONE COMUNE DI CASOLA VALSENO

ELENCO DEGLI INTERVENTI PRESENTI NELL'ELENCO ANNUALE DEL PRECEDENTE PROGRAMMA TRIENNALE
E NON RIPROPOSTI E NON AVVIATI

Codice Unico Intervento - CUI	CUP	Descrizione dell'intervento	Importo intervento	Livello di priorità	Motivo per il quale l'intervento non è riproposto (1)

Il referente del programma
BARCHI PATRIZIA

Note

(1) breve descrizione dei motivi

Piano Investimenti 2024/2026

Riepilogo

CAPITOLO USCITA	PROGETTO	IMPORTO COMPLESSIVO PROGETTO	SPESE PREVISTE 2024	SPESE PREVISTE 2025	SPESE PREVISTE 2026
3642	Messa in sicurezza strade ponti e vidotti - Ponte Soglia - PNRR M2C4 2.2 - CUP G63H19000710001	440.000,00	357.888,14		
22001	Lavori di adeguamento sismico della Palestra Comunale – PNRR M4C1 inv 1.3 - CUP G65F22000370006	301.399,34	301.399,34		
22002	Adeguamento sismico scuola primaria/secondaria Santa Martina PNRR M4C1 inv 3.3 - CUP G62E20000060001	600.000,00	600.000,00		
3610	Efficientamento energetico PNRR M2C4 inv 2.2		50.000,00		
3159	Riqualificazione complesso Ex Medie - CUP G67H21022450006	807.400,89	610.158,55	128.370,65	
22110/1	Interventi di ripristino per danni da ALLUVIONE 2023 - Piscina comunale	124.000,00	86.800,00		
22110/2	Interventi di ripristino per danni da ALLUVIONE 2023 - Campo sportivo	103.658,90	72.561,23		
da 42111/1 a 42111/22	Messa in sicurezza rete viaria - danni da ALLUVIONE 2023 - ordinanza 13/2023	1.896.000,00	1.895.055,12		
3653	Lavori di riqualificazione energetica e miglioramento sismico della Palestra comunale		23.916,00	23.916,00	23.916,00
3705	Rimborso URF spese per manutenzione strade (Strade bianche)		8.000,00	8.000,00	8.000,00
2950	Lavori di manutenzione straordinaria della sede dei Vigili del fuoco del Comune di Casola Valsenio		3.960,00		
22005	Riqualificazione immobile "Mingotta" per area espositiva - CUP G62H22000920002		149.968,69		
3716	Trasf URF per progetto ATUSS Laboratori urbani - parte investim		170,20	269,50	
3700	Trasf URF- PM - VDS accordo sicurezza		652,30		
3105	Lavori miglioramento sismico Caserma Carabinieri	565.053,00	84.757,95	480.295,05	
22003	Acquisto generatori per prot. Civile		15.000,00		
da 23500 a 23503	Trasferimento a URF - PNRR PA DIGITALE 2026		112.926,00		
3300	Restauro Sacratio Zattaglia		16.000,00		
			4.389.213,52	640.851,20	31.916,00

Dettaglio 2024

CAPITOLO	SPESE	IMPORTO COMPLESSIVO PROGETTO	SPESE PREVISTE 2024	ENTRATA FPV	ONERI	Contributo PNRR	Contributo per ALLUVIONE 2023	Contributo statale	Contributo Regionale	Contributo da altri Comuni	Contributo da istituzioni private	Totale finanziamenti
3642	Messa in sicurezza strade ponti e vidotti - Ponte Soglia - PNRR M2C4 2.2 - CUP G63H19000710001	440.000,00	357.888,14	37.888,14		320.000,00						357.888,14
22001	Lavori di adeguamento sismico della Palestra Comunale - PNRR M4C1 inv 1.3 - CUP G65F22000370006	301.399,34	301.399,34	51.097,94		250.301,40						301.399,34
22002	Adeguamento sismico scuola primaria/secondaria Santa Martina PNRR M4C1 inv 3.3 - CUP G62E20000060001	600.000,00	600.000,00	60.000,00		540.000,00						600.000,00
3610	Efficientamento energetico 2025 PNRR M2C4 inv 2.2		50.000,00			50.000,00						50.000,00
da 23500 a 23503	Trasferimento a URF - PNRR PA DIGITALE 2026 - INFORMATICA		112.926,00			112.926,00						112.926,00
22110/1	Interventi di ripristino per danni da ALLUVIONE 2023 - Piscina comunale	124.000,00	86.800,00				86.800,00					86.800,00
22110/2	Interventi di ripristino per danni da ALLUVIONE 2023 - Campo sportivo	103.658,90	72.561,23				72.561,23					72.561,23
da 22111/1 a 22111/22	Messa in sicurezza rete viaria - danni da ALLUVIONE 2023 - ordinanza 13/2023	1.896.000,00	1.895.055,12				1.895.055,12					1.895.055,12
3105	Lavori miglioramento sismico Caserma Carabinieri	565.053,00	84.757,95					84.757,95				84.757,95
3159	Riqualificazione complesso Ex Medie - CUP G67H21022450006	807.400,89	610.158,55	160.707,01					449.451,54			610.158,55
22005	Riqualificazione immobile "Mingotta" per area espositiva - CUP G62H22000920002		149.968,69						149.968,69			149.968,69
22003	Acquisto generatori per prot. Civile		15.000,00						15.000,00			15.000,00
2950	Lavori di manutenzione straordinaria della sede dei Vigili del fuoco del Comune di Casola Valsenio		3.960,00						3.960,00			3.960,00
3300	Restauro Sacratio Zattaglia		16.000,00		1.000,00					7.000,00	8.000,00	16.000,00
3653	Lavori di riqualificazione energetica e miglioramento sismico della Palestra comunale		23.916,00		23.916,00							23.916,00
3705	Rimborso URF spese per manutenzione strade (Strade bianche)		8.000,00		8.000,00							8.000,00
3700	Trasfer URF per PM - sicurezza urbana		652,30		652,30							652,30
3716	Trasf URF per progetto ATUSS Laboratori urbani - parte investim		170,20		170,20							170,20
			4.389.213,52	309.693,09	33.738,50	1.273.227,40	2.054.416,35	84.757,95	618.380,23	7.000,00	8.000,00	4.389.213,52

Dettaglio 2025

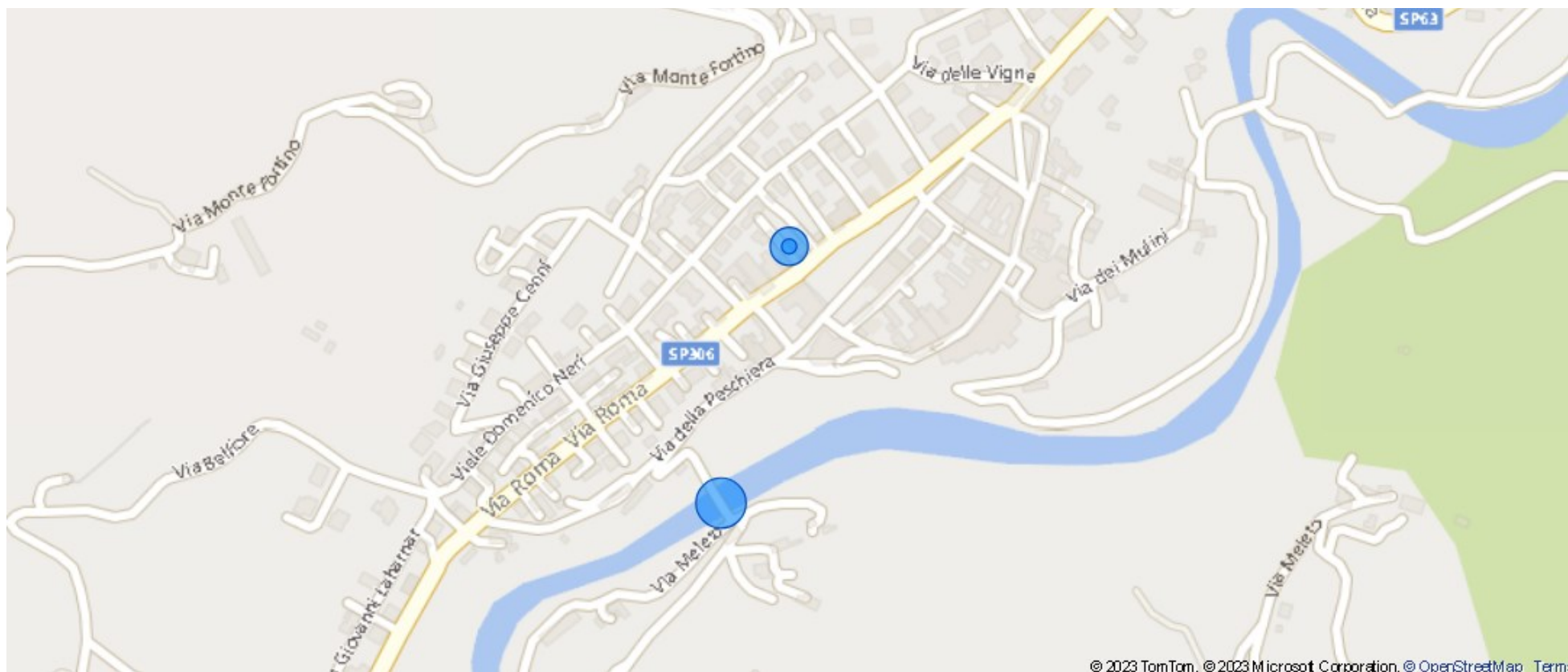
CAPITOLO	SPESE	IMPORTO COMPLESSIVO PROGETTO	IMPORTO PREVISTO	ONERI	Contributo statale	Contributo Regionale	Totale finanziamenti
3105	Lavori miglioramento sismico Caserma Carabinieri	565.053,00	480.295,05		480.295,05		480.295,05
3159	Riqualificazione complesso Ex Medie - CUP G67H21022450006		128.370,65			128.370,65	128.370,65
3653	Lavori di riqualificazione energetica e miglioramento sismico della Palestra comunale		23.916,00	23.916,00			23.916,00
3705	Rimborso URF spese per manutenzione strade (Strade bianche)		8.000,00	8.000,00			8.000,00
3716	Trasf URF per progetto ATUSS Laboratori urbani - parte investim		269,50	269,5			269,50
			640.851,20	32.185,50	480.295,05	128.370,65	640.851,20

Allegato D – Piano Nazionale di Ripresa e Resilienza

Nelle pagine dedicate del sito del Comune sono pubblicate le [reportistiche dinamiche](#) sui progetti PNRR. Di seguito la tabella complessiva e una mappa di localizzazione delle opere.

INTERVENTO	ENTE	QUADRO ECONOMICO COMPLESSIVO	INVESTIMENTO PNRR	TEMPI DI REALIZZAZIONE PREVISTI	STATO DI AVANZAMENTO
Lavori di intervento di adeguamento del ponte di via Soglia	Comune di Casola Valsenio	440.000,00 €	440.000,00 €	31/03/2026	Avvio gara
Lavori di adeguamento sismico della Palestra Comunale	Comune di Casola Valsenio	600.000,00 €	540.000,00 €	30/06/2026	Avvio procedura negoziata
Adeguamento sismico scuola primaria/secondaria Santa Martina	Comune di Casola Valsenio	301.399,00 €	278.113,00 €	30/06/2026	Lavori aggiudicati
Efficientamento energetico del palazzo municipale: rifacimento illuminazione piano terra e infissi	Comune di Casola Valsenio	50.000,00 €	50.000,00 €	31/12/2024	
Abilitazione al cloud delle PA locali	Comune di Casola Valsenio	48.010,00 €	48.010,00 €		In attesa del finanziamento
Piattaforma Digitale Nazionale Dati	Comune di Casola Valsenio	10.172,00 €	10.172,00 €		In attesa del finanziamento
Esperienza dei cittadini - Miglioramento della qualità e dell'utilizzabilità dei servizi pubblici digitali	Comune di Casola Valsenio	79.922,00 €	79.922,00 €		Individuazione fornitore
Rafforzamento dell'adozione dei servizi dell'applicazione "IO"	Comune di Casola Valsenio	10.692,00 €	10.692,00 €		Individuazione fornitore
Rafforzamento dell'adozione dei servizi della piattaforma PagoPA	Comune di Casola Valsenio	12.140,00 €	12.140,00 €		Individuazione fornitore
Rafforzamento dell'adozione delle piattaforme nazionali di identità digitale (SPID, CIE) e dell'Anagrafe nazionale (ANPR)	Comune di Casola Valsenio	14.000,00 €	14.000,00 €		Individuazione fornitore

Localizzazione cantieri PNRR



Allegato E – Programma triennale degli acquisti di beni e servizi

A seguito dell'entrata in vigore del nuovo Codice degli appalti, dal 2024 il programma dei beni e servizi è triennale e fa riferimento a importi superiori a 139.000 euro.

SCHEDA G: PROGRAMMA TRIENNALE DEGLI ACQUISTI DI FORNITURE E SERVIZI 2024/2026 DELL'AMMINISTRAZIONE COMUNE DI CASOLA VALSENI

QUADRO DELLE RISORSE NECESSARIE ALLA REALIZZAZIONE DEL PROGRAMMA

TIPOLOGIA RISORSE	ARCO TEMPORALE DI VALIDITÀ DEL PROGRAMMA			
	Disponibilità finanziaria (1)			Importo Totale (2)
	Primo anno	Secondo anno	Terzo anno	
risorse derivate da entrate aventi destinazione vincolata per legge	0.00	0.00	0.00	0.00
risorse derivate da entrate acquisite mediante contrazione di mutuo	0.00	0.00	0.00	0.00
risorse acquisite mediante apporti di capitali privati	0.00	0.00	0.00	0.00
stanziamenti di bilancio	28,767.56	106,603.56	183,294.80	318,665.92
finanziamenti acquisibili ai sensi dell'articolo 3 del decreto-legge 31 ottobre 1990, n. 310, convertito con modificazioni dalla legge 22 dicembre 1990, n. 403	0.00	0.00	0.00	0.00
risorse derivanti da trasferimento di immobili	0.00	0.00	0.00	0.00
altro	44,833.33	122,500.00	122,500.00	289,833.33
totale	73,600.89	229,103.56	305,794.80	608,499.25

Il referente del programma

CALZOLAIO FELICE

Note:

(1) I dati del quadro delle risorse sono calcolati come somma delle informazioni elementari relative a ciascun intervento di cui alla scheda H. Dette informazioni sono acquisite dal sistema (software) e rese disponibili in banca dati ma non visualizzate nel

(2) L'importo totale delle risorse necessarie alla realizzazione del programma triennale è calcolato come somma

SCHEMA H: PROGRAMMA TRIENNALE DEGLI ACQUISTI DI FORNITURE E SERVIZI 2024/2026 DELL'AMMINISTRAZIONE COMUNE DI CASOLA VALSENO

ELENCO DEGLI ACQUISTI DEL PROGRAMMA

Codice Unico Intervento - CUI (1)	Annuale nella quale si prevede di dare avvio alla procedura di affidamento	Codice CUP (2)	Acquisto ricompreso nell'importo complessivo di un lavoro o di altra acquisizione presente in programmazione di lavori, forniture e servizi	CUI lavoro o altra acquisizione nel cui importo complessivo l'acquisto è eventualmente ricompreso (3)	Lotto funzionale (4)	Ambito geografico di esecuzione dell'acquisto Codice NUTS	Settore	CPV (5)	Descrizione dell'acquisto	Livello di priorità (6) (Tabella H.1)	RUP (7)	Durata del contratto	L'acquisto è relativo a nuovo affidamento di contratto in essere (8)	STIMA DEI COSTI DELL'ACQUISTO					CENTRALE DI COMMITTEENZA O SOGGETTO AGGREGATORE AL QUALE SI FARÀ RICORSO PER L'ESPLETAMENTO DELLA PROCEDURA DI AFFIDAMENTO (11)		Acquisto aggiunto o variato a seguito di modifica programma (12) (Tabella H.2)		
														Primo anno	Secondo anno	Terzo anno	Costi su annualità successive	Totale (9)	Apporto di capitale privato			codice AUSA	denominazione
																			Importo	Tipologia (Tabella H.1bis)			
S81002910396202200003	2024		1		Si	ITH57	Servizi	55524000-9	RISTORAZIONE SCOLASTICA	1	FALLACARA PIER LUIGI	60	Si	55,712.00	139,280.00	139,280.00	362,128.00	696,400.00	0.00		243054	UNIONE ROMAGNA FAENTINA	
S81002910396202300001	2024		1		No	ITH57	Servizi	60130000-8	TRASPORTO SCOLASTICO	1	FALLACARA PIER LUIGI	36	Si	17,888.89	46,000.00	46,000.00	28,111.11	138,000.00	0.00		243054	UNIONE ROMAGNA FAENTINA	
S81002910396202400003	2025		1		No	ITH57	Servizi	85320000-8	GESTIONE DEL NIDO D'INFANZIA "LO SCOTTI TOLO" DAL 01/09/2025 AL 31/07/2029	2	CARANESE ANTONELLA	47	Si	0.00	43,823.56	120,514.80	317,720.84	482,059.20	0.00		243054	UNIONE ROMAGNA FAENTINA	
														73,600.89 (13)	229,103.56 (13)	305,794.80 (13)	707,959.96 (13)	1,316,459.20 (13)	0.00 (13)				

- Note:**
- (1) Codice CUI = sigla settore (F=forniture; S=servizi) + cf amministrazione + prima annuale del primo programma nel quale l'intervento è stato inserito + progressivo di 5 cifre
 - (2) indica il CUP (Cfr. articolo 6 comma 4)
 - (3) Compilare se nella colonna "Acquisto ricompreso nell'importo complessivo di un lavoro o di altra acquisizione presente in programmazione di lavori, forniture e servizi" si è risposto "SI" e se nella colonna "Codice CUP" non è stato riportato il CUP in quanto non presente.
 - (4) Indica se lotto funzionale secondo la definizione di cui all'art.3 comma 1 lettera s) dell'allegato L.1
 - (5) Relativa a CPV principale. Deve essere rispettata la coerenza, per le prime due cifre, con il settore: F= CPV<45 o 48; S= CPV>48
 - (6) Indica il livello di priorità di cui all'articolo 8 commi 10 e 11.
 - (7) Riportare nome e cognome del RUP
 - (8) Servizi o forniture che presentano caratteri di regolarità o sono destinati ad essere rinnovati entro un determinato periodo.
 - (9) Importo complessivo ai sensi dell'articolo 3, comma 6, ivi incluse le spese eventualmente già sostenute e con competenza di bilancio antecedente alla prima annuale
 - (10) Riportare l'importo del capitale privato come quota parte dell'importo complessivo
 - (11) Dati obbligatori per i soli acquisti ricompresi nella prima annuale (Cfr. articolo 8)
 - (12) Indicare se l'acquisto è stato aggiunto o è stato modificato a seguito di modifica in corso d'anno ai sensi dell'art.7 commi 8 e 9. Tale campo, come la relativa nota e tabella, compiono solo in caso di modifica del programma
 - (13) La somma è calcolata al netto dell'importo degli acquisti ricompresi nell'importo complessivo di un lavoro o di altra acquisizione presente in programmazione di lavori, forniture e servizi

Il referente del programma

CALZOLAI FELICE

Tabella H.1

1. priorità massima
2. priorità media
3. priorità minima

Tabella H.1bis

1. finanza di progetto
2. concessione di forniture e servizi
3. sponsorizzazione
4. società partecipate o di scopo
5. locazione finanziaria
6. contratto di disponibilità
9. altro

Tabella H.2

1. modifica ex art.7 comma 8 lettera b)
2. modifica ex art.7 comma 8 lettera c)
3. modifica ex art.7 comma 8 lettera d)
4. modifica ex art.7 comma 8 lettera e)
5. modifica ex art.7 comma 9

Tabella H.2bis

1. no
2. si
3. si, CUI non ancora attribuito
4. si, interventi o acquisti diversi

**SCHEDA I: PROGRAMMA TRIENNALE DEGLI ACQUISTI DI FORNITURE E SERVIZI 2024/2026
DELL'AMMINISTRAZIONE COMUNE DI CASOLA VALSENO**

**ELENCO DEGLI ACQUISTI PRESENTI NELLA PRIMA ANNUALITA'
DEL PRECEDENTE PROGRAMMA E NON RIPROPOSTI E NON AVVIATI**

Codice Unico Intervento - CUI	CUP	Descrizione dell'acquisto	Importo acquisto	Livello di priorità	Motivo per il quale l'intervento non è riproposto (1)

Il referente del programma
CALZOLAIO FELICE

Note

(1) breve descrizione dei motivi

Allegato F – Elenco incarichi di collaborazione da assegnare nell'anno

Il Comune non prevede di assegnare incarichi nel 2024.

Allegato G – Piano delle alienazioni e valorizzazioni patrimoniali

DENOMINAZIONE DI IDENTIFICAZIONE	RELAZIONE TECNICO ESTIMATIVA DEL BENE	CLASSIFICAZIONE INVENTARIALE	DESTINAZIONE URBANISTICA ATTUALE (*)	DESTINAZIONE URBANISTICA FINI DELL' INSERIMENTO NEL PIANO ALIENAZIONI (**)	ATTUALE USO O UTILIZZO	POSSIBILE FORMA DI VALORIZZAZIONE / CESSIONE	NOTE PER L'INQUADRAMENTO FISCALE (considerazioni circa titolo derivativo, categoria catastale, usi intervenuti, possibili destinazioni in relazione alla situazione urbanistica)	PRESUMIBILE VALORE DI MERCATO O VALORE DI STIMA DISPONIBILE	NOTE
TERRENI									
Permuta di aree urbane nei pressi della Biblioteca Comunale in Via Cardinal Giovanni Soglia al fine di dare attuazione al progetto di valorizzazione con miglioramento sismico della medesima . Parti permutanti: Comune di Casola Valsenio e Cantagalli Rita, Cantagalli Stefania	non ancora disponibile		Tessuti storici - Centro Storico (art. 5 del vigente RUE)	Conforme a quella attuale	aree urbane comprese entro le proprietà delle parti permutanti	PERMUTA	DA VERIFICARE	da € 4.000,00 a € 8.000,00	la superficie che ciascuna parte intende permutare è mediamente di circa mq. 45,00 ma sarà piu' puntualmente definita in esito ai frazionamenti tecnico catastali. L' accollo delle spese per il frazionamento tecnico catastale nonché quelle connesse e conseguenti alla stipula mediante atto notarile è demandato ad accordi tra le parti nel rispetto dei principi di economicità e convenienza per l' Ente
FABBRICATI									
Appartamento e.r.p. in Via Neri n. 34	non ancora disponibile		Centro urbano – art. 7 – ambito residenziale misto consolidato - tessuti ordinari.	Conforme a quella attuale	Locato	ASTA PUBBLICA	DA VERIFICARE	da € 90.000,00 a € 120.000,00	
Appartamento e.r.p. in Via Sorgente n. 21	non ancora disponibile		Centro storico – art. 5.1. - restauro e risanamento conservativo.	Conforme a quella attuale	Locato	ASTA PUBBLICA	DA VERIFICARE	da € 45.000,00 a € 60.000,00	
TOTALE								da € 139.000,00 a € 188.000,00	

NOTE:

INQUADRAMENTO FISCALE

L' inquadramento fiscale degli immobili sopra elencati è stato effettuato tenendo conto della precedente destinazione dell' immobile, del suo titolo derivativo e delle prospettive future circa il suo recupero/valorizzazione avuto riguardo anche alle potenzialità sul piano edile/urbanistico. Pare tuttavia necessario far rilevare la necessità di una puntuale verifica in sede di approvazione degli atti di alienazione/valorizzazione

DESTINAZIONE URBANISTICA ATTUALE

(*) (**) Descrizione indicativa della disciplina urbanistica. Tale indicazione deve essere puntualmente verificata in base al RUE, approvato con atto del Consiglio dell' Unione della Romagna Faentina n.11 in data 31.03.2015, e con riguardo alle eventuali varianti al RUE.

PRESUMIBILE VALORE DI MERCATO

Il presumibile valore di mercato è indicato al netto dell' Iva. Pertanto, l' Iva - se ed in quanto dovuta - deve aggiungersi a detto valore per determinare il prezzo finale di cessione

Allegato H – Organismi partecipati e definizione del perimetro di consolidamento

H.1. Elenco degli organismi che compongono il gruppo amministrazione pubblica

Di seguito vengono elencati gli enti facenti parte del Gruppo Amministrazione Pubblica (GAP), secondo le definizioni contenute nel principio applicato del bilancio consolidato di cui all'allegato n. 4/4 del d.lgs. n. 118/2011, classificati nelle tipologie corrispondenti alle missioni di bilancio dell'Unione della Romagna Faentina.

Denominazione soggetto	Quota % posseduta al 31.12.2022	Motivazione dell'inclusione nel G.A.P.
Lepida S.p.a.	0,0014%	SOCIETÀ PARTECIPATA
CON.AMI	0,655%	ENTE STRUMENTALE PARTECIPATO
ASP della Romagna Faentina	5,63%	ENTE STRUMENTALE PARTECIPATO
ACER Ravenna	0,52%	ENTE STRUMENTALE PARTECIPATO
Ente di gestione per i parchi e la biodiversità Romagna	13,91%	ENTE STRUMENTALE PARTECIPATO

H.2. Elenco degli organismi non rientranti nel gruppo amministrazione pubblica

Di seguito vengono elencati gli enti non facenti parte del Gruppo Amministrazione Pubblica (G.A.P.), secondo le definizioni contenute nel principio applicato del bilancio consolidato di cui all'allegato n. 4/4 del D.Lgs. n. 118/2011

Denominazione soggetto	Quota % posseduta al 31.12.2022	Motivazione dell'esclusione dal G.A.P.
Angelo Pescarini Scuola Arti e Mestieri Soc. Cons. a r.l.	0,81%	- non è controllata in termini di voti esercitabili e/o poteri di nomina né è soggetta ad influenza dominante da contratto; - non è affidataria diretta di servizi pubblici locali
A.M.R. Soc. cons. a r.l.	0,202%	- non è controllata in termini di voti esercitabili e/o poteri di nomina né è soggetta ad influenza dominante da contratto; - non è affidataria diretta di servizi pubblici locali - l'ente locale non dispone, direttamente o indirettamente, di una quota significativa di voti, esercitabili in assemblea, pari o superiore al 20%
Hera S.p.a.	0,0000457%	- non è controllata in termini di voti esercitabili e/o poteri di nomina, né soggetta ad influenza dominante da contratto; - non è totalmente pubblica; - l'ente locale non dispone direttamente o indirettamente, di una quota significativa di voti, esercitabili in assemblea, pari o superiore al 10%

H.3. Situazione economico-finanziaria del gruppo amministrazione pubblica

Organismo: ACER Ravenna

Partecipazione al 31/12/2022: 0,52%

	31/12/2022	31/12/2021	31/12/2020
Capitale sociale (€)	€ 229.920,00	€ 229.920,00	€ 229.920,00
Patrimonio netto (€)	€ 2.813.291	€ 2.769.167	€ 2.723.717,00
Risultati di bilancio (€)	€ 44.125,00	€ 45.449,00	€ 67.609,00

Organismo: Azienda di Servizi alla Persona della Romagna Faentina

Partecipazione al 31/12/2022: 5,63 %

	31/12/2022	31/12/2021	31/12/2020
Capitale sociale (€)	€ 8.819.253,00	€ 8.819.253,00	€ 8.824.478,00
Patrimonio netto (€)	€ 37.410.834,00	€ 37.266.756,30	€ 37.108.935,62
Risultati di bilancio (€)	€ 7.797,00	€ 6.902,13	€ -238.421,82

Organismo: CON.AMI

Partecipazione al 31/12/2022: 0,655 %

	31/12/2022	31/12/2021	31/12/2020
Capitale sociale (€)	€ 285.793.747,00	€ 285.793.747,00	€ 285.793.747,00
Patrimonio netto (€)	€ 318.237.144,00	€ 315.429.831,00	€ 315.923.102,00
Risultati di bilancio (€)	€ 10.297.725,00	€ 8.189.730,00	€ 9.640.037,00

Organismo: Lepida S.c.p.A.

Partecipazione al 31/12/2022: 0,0014 %

	31/12/2022	31/12/2021	31/12/2020
Capitale sociale (€)	€ 69.881.000,00	€ 69.881.000,00	€ 69.881.000,00
Patrimonio netto (€)	€ 74.125.434	€ 73.841.727	€ 73.299.833,00
Risultati di bilancio (€)	€ 283.704	€ 536.895	€ 61.229

Organismo: Ente di gestione per i Parchi e la Biodiversità Romagna

Partecipazione al 31/12/2022: 13,91 %

	31/12/2022	31/12/2021	31/12/2020
Capitale sociale (€)	0	0	0
Patrimonio netto (€)	€ 735.905,90	€ 916.416,57	€ 1.258.499,49
Risultati di bilancio (€)	- € 180.630,87	- € 455.762,29	- € 369.773,07

Sulla base dei bilanci di esercizio 2022, vi è un organismo che ha registrato una perdita, l'Ente Parco, con un risultato negativo di € 180.630,87, ma trattandosi di ente pubblico strumentale e non di società, istituzione o azienda speciale, non occorre stanziare risorse al fondo vincolato perdite.

H.4. Obiettivi assegnati e indirizzi in materia di vincoli assunzionali e di contenimento degli oneri retributivi.

L'art. 19 c. 5 del d.lgs. 175/2016 stabilisce che le amministrazioni pubbliche socie fissino, con propri provvedimenti, obiettivi specifici, annuali e pluriennali, sul complesso delle spese di funzionamento, ivi comprese quelle per il personale, delle *società controllate*, anche attraverso il contenimento degli oneri contrattuali e delle assunzioni di personale e tenuto conto di quanto stabilito all'articolo 25. Inoltre, anche agli organismi partecipati dall'Unione della Romagna Faentina e dei Comuni aderenti l'Unione facenti parte del perimetro di consolidamento, seppur non in controllo, vengono assegnati obiettivi operativi e gestionali.

Nella tabella che segue sono indicati gli obiettivi operativi e gestionali annuali attribuiti per il triennio 2024/2026 agli organismi facenti parte del Gruppo Amministrazione Pubblica.

denominazione	target utile 2024/2026	utile media 2020/2022	target fatturato 2024/2026	media fatturato 2020/2022
ACER Ravenna	52.394,33 €	52.394,33 €	8.348.868,00 €	8.348.868,00 €
Asp della Romagna Faentina	>0	- 74.872,52 €	9.199.989,61 €	9.199.989,61 €
CON. AMI	9.375.830,67 €	9.375.830,67 €	12.151.987,33 €	12.151.987,33 €
Ente di Gestione per i Parchi e la Biodiversità Romagna	>0	- 335.388,68 €	1.759.991,73 €	1.759.991,73 €
LEPIDA S.c.p.A.	293.942,67 €	293.942,67 €	67.198.511,33 €	67.198.511,33 €

Nelle tabelle che seguono sono indicati gli obiettivi specifici sul complesso delle spese di funzionamento attribuiti per il triennio 2024/2026 agli organismi facenti parte del perimetro di consolidamento del Comune.

I target sono calcolati, nella tabella seguente, sulla base del risultato conseguito nel 2022: l'obiettivo è raggiungere nel 2024/2026 un risultato pari o migliore di quello conseguito nel 2022, in particolare con riferimento al target della terza colonna, che rappresenta la somma dei primi due.

Società	Target Spese per il personale su totale 2024/2026	Target Spese di funzionamento su totale 2024/2026	Target Spese di funzionamento + spese per il personale su totale 2024/2026
ACER Ravenna	24%	64%	88%
Asp della Romagna Faentina	28%	55%	83%
CON. AMI	6%	62%	67%
Ente di Gestione per i Parchi e la Biodiversità Romagna	16%	35%	51%
LEPIDA S.c.p.A.	39%	33%	72%

H.5. Revisione delle partecipazioni ai sensi del D. Lgs. 175/2016

In occasione dell'ultima revisione deliberata dal Consiglio del comune di Solarolo a dicembre 2022, sono state evidenziate due posizioni soggette a razionalizzazione:

S.TE.P.RA soc. cons. r.l.

Interventi programmati: conclusione della procedura fallimentare

Stato di attuazione al 31/12/2022

Con l'approvazione dell'Assemblea Straordinaria del 26 luglio 2013 la società era stata messa in liquidazione ed era stato nominato un amministratore liquidatore, ai sensi di quanto stabilito dal Codice civile. Il Tribunale di Ravenna, con sentenza depositata il 7 giugno 2019, ha dichiarato il fallimento della società. In data 25/10/2019 si è svolta l'udienza per l'esame dello stato passivo. Il Giudice Delegato ha dichiarato in data 11/12/2020 chiuso ed esecutivo lo stato passivo del fallimento, mandando ai Curatori di dare comunicazione immediata a tutti i creditori che hanno proposto domanda di ammissione.

In data 25/06/2021 il Giudice Delegato ha ordinato il deposito in Cancelleria del progetto di ripartizione e mandato al Curatore di darne avviso a tutti i creditori.

In data 03/11/2021 il Giudice Delegato ha disposto la rimessione nei termini dell'istanza di ammissione al passivo e, su proposta del curatore, l'ammissione allo stato passivo della procedura del creditore Regione Emilia-Romagna. Ha inoltre dato mandato al Curatore di integrare lo Stato Passivo e darne comunicazione ai creditori.

L'ultimo rapporto riepilogativo del curatore ricevuto è quello al 30/06/2022. I tempi di conclusione della procedura non sono noti al momento.

BCC della Romagna Occidentale soc. Coop.

Interventi programmati: procedura di cessione/alienazione della partecipazione conclusa

Stato di attuazione al 31/12/2022

Il diritto di recesso è stato esercitato in data 27/11/2018 e, in data 02/02/2021 il Presidente ha disposto l'esclusione dalla compagine sociale del Comune.

In data 10/10/2022 con pec prot. 86370 il Presidente della BCC Romagna Occidentale ha comunicato di aver provveduto, in pari data, al rimborso delle quote sociali, a suo tempo sottoscritte e dei dividendi di competenza 2019, 2020, 2021, tramite emissione di assegni circolari, i quali sono stati consegnati direttamente al Comune e, di seguito, incassati.

Pertanto, la procedura si considera chiusa.

Allegato I - Programmazione delle risorse finanziarie da destinare ai fabbisogni di personale

Tutto il personale è stato conferito all'Unione dai Comuni membri.

La programmazione delle risorse finanziarie per tutti gli anni previsti dal DUP, da destinare ai fabbisogni di personale è determinata sulla base:

1. della spesa per il personale in servizio;
2. della spesa connessa alle facoltà assunzionali previste a legislazione vigente, tenendo conto delle esigenze di funzionalità e di ottimizzazione delle risorse per il miglior funzionamento dei servizi. La programmazione di tali risorse finanziarie costituisce il presupposto necessario per la formulazione delle previsioni della spesa di personale del bilancio di previsione e per la predisposizione e l'approvazione del Piano triennale dei fabbisogni di personale nell'ambito della sezione Organizzazione e capitale umano del Piano integrato di attività e organizzazione (PIAO) di cui all'art. 6 del decreto-legge 9 giugno 2021, n. 80, convertito, con modificazioni, dalla legge 6 agosto 2021, n. 113.;
3. della spesa connessa ai possibili incrementi contrattuali disposti dalle leggi nazionali e dalla contrattazione decentrata stimabile in un valore percentuale pari al 5,78%.

Nel bilancio 2024/2026 dell'Unione l'importo stanziato per il personale è di euro 23.394.735,34. La quota di trasferimento prevista a tale titolo a carico del Comune di Faenza è individuabile nella Nota Integrativa di Unione e Comune.



Comune di Casola Valsenio

Bilancio di previsione 2024-2026 e allegati obbligatori

**BILANCIO DI PREVISIONE
ENTRATE**

TITOLO TIPOLOGIA	DENOMINAZIONE	RESIDUI PRESUNTI AL TERMINE DELL'ESERCIZIO 2023		PREVISIONI DEFINITIVE DELL'ANNO 2023			
					Previsioni dell'anno 2024	Previsioni dell'anno 2025	Previsioni dell'anno 2026
	Fondo Pluriennale Vincolato per Spese Correnti		Previsioni di competenza	0,00	0,00	0,00	0,00
	Fondo Pluriennale Vincolato per Spese in Conto Capitale		Previsioni di competenza	1.314.587,17	309.693,09	0,00	0,00
	Utilizzo avanzo di Amministrazione		Previsioni di competenza	129.867,30	0,00	0,00	0,00
	- di cui avanzo utilizzato anticipatamente		Previsioni di competenza	0,00	0,00		
	- di cui Utilizzo Fondo anticipazioni di liquidita'		Previsioni di competenza	0,00	0,00	0,00	0,00
	Fondo di Cassa all'1/1/2024		Previsioni di cassa	628.247,77	894.845,27		
TITOLO 1	ENTRATE CORRENTI DI NATURA TRIBUTARIA, CONTRIBUTIVA E PEREQUATIVA						
10101	Tipologia 101: IMPOSTE, TASSE E PROVENTI ASSIMILATI	1.194.345,17	previsione di competenza previsione di cassa	1.587.921,00 1.904.149,00	1.599.921,00 1.895.774,65	1.591.921,00	1.089.000,00
10104	Tipologia 104: COMPARTICIPAZIONI DI TRIBUTI	0,00	previsione di competenza previsione di cassa	0,00 62,16	0,00 0,00	0,00	0,00
10000 Totale TITOLO 1	ENTRATE CORRENTI DI NATURA TRIBUTARIA, CONTRIBUTIVA E PEREQUATIVA	1.194.345,17	previsione di competenza previsione di cassa	1.587.921,00 1.904.211,16	1.599.921,00 1.895.774,65	1.591.921,00	1.089.000,00

**BILANCIO DI PREVISIONE
ENTRATE**

TITOLO TIPOLOGIA	DENOMINAZIONE	RESIDUI PRESUNTI AL TERMINE DELL'ESERCIZIO 2023		PREVISIONI DEFINITIVE DELL'ANNO 2023			
					Previsione dell'anno 2024	Previsione dell'anno 2025	Previsione dell'anno 2026
TITOLO 2	TRASFERIMENTI CORRENTI						
20101	Tipologia 101: TRASFERIMENTI CORRENTI DA AMMINISTRAZIONI PUBBLICHE	21.312,67	previsione di competenza previsione di cassa	1.042.449,14 1.074.844,57	819.139,32 840.451,99	650.554,93	649.270,93
20102	Tipologia 102: TRASFERIMENTI CORRENTI DA FAMIGLIE	0,00	previsione di competenza previsione di cassa	0,00 0,00	0,00 0,00	0,00	0,00
20103	Tipologia 103: TRASFERIMENTI CORRENTI DA IMPRESE *	0,00	previsione di competenza previsione di cassa	1.973,87 1.893,87	800,00 800,00	800,00	800,00
20104	Tipologia 104: TRASFERIMENTI CORRENTI DA ISTITUZIONI SOCIALI PRIVATE *	1.500,00	previsione di competenza previsione di cassa	1.000,00 1.900,00	1.000,00 2.500,00	1.000,00	1.000,00
20000 Totale TITOLO 2	TRASFERIMENTI CORRENTI	22.812,67	previsione di competenza previsione di cassa	1.045.423,01 1.078.638,44	820.939,32 843.751,99	652.354,93	651.070,93

**BILANCIO DI PREVISIONE
ENTRATE**

TITOLO TIPOLOGIA	DENOMINAZIONE	RESIDUI PRESUNTI AL TERMINE DELL'ESERCIZIO 2023		PREVISIONI DEFINITIVE DELL'ANNO 2023			
					Previsione dell'anno 2024	Previsione dell'anno 2025	Previsione dell'anno 2026
TITOLO 3	ENTRATE EXTRATRIBUTARIE						
30100	Tipologia 100: VENDITA DI BENI E SERVIZI E PROVENTI DERIVANTI DALLA GESTIONE DEI BENI *	201.390,24	previsione di competenza previsione di cassa	485.295,63 691.450,42	492.802,99 590.235,44	486.851,29	491.399,29
30200	Tipologia 200: PROVENTI DERIVANTI DALL'ATTIVITA' DI CONTROLLO E REPRESSIONE DELLE IRREGOLARITA' E DEGLI ILLECITI	0,00	previsione di competenza previsione di cassa	100,00 376,27	100,00 100,00	100,00	100,00
30300	Tipologia 300: INTERESSI ATTIVI	0,00	previsione di competenza previsione di cassa	0,00 0,00	0,00 0,00	0,00	0,00
30400	Tipologia 400: ALTRE ENTRATE DA REDDITI DA CAPITALE	68.775,00	previsione di competenza previsione di cassa	68.775,00 68.775,00	49.125,00 117.900,00	49.125,00	49.125,00
30500	Tipologia 500: RIMBORSI E ALTRE ENTRATE CORRENTI *	2.379,00	previsione di competenza previsione di cassa	111.053,00 135.029,77	60.000,00 62.379,00	60.000,00	60.000,00
30000 Totale TITOLO 3	ENTRATE EXTRATRIBUTARIE	272.544,24	previsione di competenza previsione di cassa	665.223,63 895.631,46	602.027,99 770.614,44	596.076,29	600.624,29

**BILANCIO DI PREVISIONE
ENTRATE**

TITOLO TIPOLOGIA	DENOMINAZIONE	RESIDUI PRESUNTI AL TERMINE DELL'ESERCIZIO 2023		PREVISIONI DEFINITIVE DELL'ANNO 2023			
					Previsione dell'anno 2024	Previsione dell'anno 2025	Previsione dell'anno 2026
TITOLO 4	ENTRATE IN CONTO CAPITALE						
40200	Tipologia 200: CONTRIBUTI AGLI INVESTIMENTI *	2.102.762,94	previsione di competenza previsione di cassa	1.113.397,91 2.618.884,55	4.079.520,43 5.112.574,71	640.851,21	31.916,00
40300	Tipologia 300: ALTRI TRASFERIMENTI IN CONTO CAPITALE	4.364,00	previsione di competenza previsione di cassa	0,00 34.424,44	0,00 4.364,00	0,00	0,00
40400	Tipologia 400: ENTRATE DA ALIENAZIONE DI BENI MATERIALI E IMMATERIALI	0,00	previsione di competenza previsione di cassa	0,00 0,00	0,00 0,00	0,00	0,00
40500	Tipologia 500: ALTRE ENTRATE IN CONTO CAPITALE	1.555,88	previsione di competenza previsione di cassa	6.106,00 6.106,00	0,00 1.555,88	0,00	0,00
40000 Totale TITOLO 4	ENTRATE IN CONTO CAPITALE	2.108.682,82	previsione di competenza previsione di cassa	1.119.503,91 2.659.414,99	4.079.520,43 5.118.494,59	640.851,21	31.916,00

**BILANCIO DI PREVISIONE
ENTRATE**

TITOLO TIPOLOGIA	DENOMINAZIONE	RESIDUI PRESUNTI AL TERMINE DELL'ESERCIZIO 2023		PREVISIONI DEFINITIVE DELL'ANNO 2023			
					Previsione dell'anno 2024	Previsione dell'anno 2025	Previsione dell'anno 2026
TITOLO 5	ENTRATE DA RIDUZIONE DI ATTIVITA' FINANZIARIE						
50100	Tipologia 100: ALIENAZIONE DI ATTIVITA' FINANZIARIE	0,00	previsione di competenza previsione di cassa	0,00 0,00	0,00 0,00	0,00	0,00
50400	Tipologia 400: ALTRE ENTRATE PER RIDUZIONE DI ATTIVITA' FINANZIARIE	220.707,01	previsione di competenza previsione di cassa	220.707,01 220.707,01	0,00 220.707,01	0,00	0,00
50000 Totale TITOLO 5	ENTRATE DA RIDUZIONE DI ATTIVITA' FINANZIARIE	220.707,01	previsione di competenza previsione di cassa	220.707,01 220.707,01	0,00 220.707,01	0,00	0,00

**BILANCIO DI PREVISIONE
ENTRATE**

TITOLO TIPOLOGIA	DENOMINAZIONE	RESIDUI PRESUNTI AL TERMINE DELL'ESERCIZIO 2023		PREVISIONI DEFINITIVE DELL'ANNO 2023			
					Previsione dell'anno 2024	Previsione dell'anno 2025	Previsione dell'anno 2026
TITOLO 6	ACCENSIONE PRESTITI						
60300	Tipologia 300: ACCENSIONE MUTUI E ALTRI FINANZIAMENTI A MEDIO LUNGO TERMINE	220.707,01	previsione di competenza previsione di cassa	60.000,00 220.707,01	0,00 0,00	0,00	0,00
60000 Totale TITOLO 6	ACCENSIONE PRESTITI	220.707,01	previsione di competenza previsione di cassa	60.000,00 220.707,01	0,00 0,00	0,00	0,00

**BILANCIO DI PREVISIONE
ENTRATE**

TITOLO TIPOLOGIA	DENOMINAZIONE	RESIDUI PRESUNTI AL TERMINE DELL'ESERCIZIO 2023		PREVISIONI DEFINITIVE DELL'ANNO 2023			
					Previsione dell'anno 2024	Previsione dell'anno 2025	Previsione dell'anno 2026
TITOLO 7	ANTICIPAZIONI DA ISTITUTO TESORIERE/CASSIERE						
70100	Tipologia 100: ANTICIPAZIONI DA ISTITUTO TESORIERE/CASSIERE	0,00	previsione di competenza	732.000,00	1.200.000,00	1.200.000,00	1.200.000,00
			previsione di cassa	732.000,00	1.200.000,00		
70000 Totale TITOLO 7	ANTICIPAZIONI DA ISTITUTO TESORIERE/CASSIERE	0,00	previsione di competenza	732.000,00	1.200.000,00	1.200.000,00	1.200.000,00
			previsione di cassa	732.000,00	1.200.000,00		

**BILANCIO DI PREVISIONE
ENTRATE**

TITOLO TIPOLOGIA	DENOMINAZIONE	RESIDUI PRESUNTI AL TERMINE DELL'ESERCIZIO 2023		PREVISIONI DEFINITIVE DELL'ANNO 2023			
					Previsione dell'anno 2024	Previsione dell'anno 2025	Previsione dell'anno 2026
TITOLO 9	ENTRATE PER CONTO TERZI E PARTITE DI GIRO						
90100	Tipologia 100: ENTRATE PER PARTITE DI GIRO	75.175,38	previsione di competenza previsione di cassa	361.000,00 361.000,30	359.000,00 434.175,38	359.000,00	359.000,00
90200	Tipologia 200: ENTRATE PER CONTO TERZI	0,00	previsione di competenza previsione di cassa	56.000,00 63.257,04	56.000,00 56.000,00	56.000,00	56.000,00
90000 Totale TITOLO 9	ENTRATE PER CONTO TERZI E PARTITE DI GIRO	75.175,38	previsione di competenza previsione di cassa	417.000,00 424.257,34	415.000,00 490.175,38	415.000,00	415.000,00
	TOTALE TITOLI	4.114.974,30	previsione di competenza previsione di cassa	5.847.778,56 8.135.567,41	8.717.408,74 10.539.518,06	5.096.203,43	3.987.611,22
	TOTALE GENERALE DELLE ENTRATE	4.114.974,30	previsione di competenza previsione di cassa	7.292.233,03 8.763.815,18	9.027.101,83 11.434.363,33	5.096.203,43	3.987.611,22

*rilevante ai fini IVA vedi P.E.G.

**BILANCIO DI PREVISIONE
SPESE**

Pag. 1

MISSIONE, PROGRAMMA, TITOLO	DENOMINAZIONE	RESIDUI PRESUNTI AL TERMINE DELL'ESERCIZIO 2023		PREVISIONI DEFINITIVE DELL'ANNO 2023					
					Previsioni dell'anno 2024	Previsioni dell'anno 2025	Previsioni dell'anno 2026		
	DISAVANZO DI AMMINISTRAZIONE			0,00	0,00	0,00	0,00		
	DISAVANZO DERIVANTE DA DEBITO AUTORIZZATO E NON CONTRATTO			0,00	0,00	0,00	0,00		
MISSIONE	01	SERVIZI ISTITUZIONALI, GENERALI E DI GESTIONE							
0101	Programma	01	ORGANI ISTITUZIONALI						
	Titolo 1		SPESE CORRENTI	4.925,36	previsione di competenza di cui già impegnato di cui fondo pluriennale vincolato previsione di cassa	39.326,92	45.608,81 0,00 0,00 50.534,17	45.608,81 0,00 0,00 0,00	45.608,81 0,00 0,00 0,00
	Totale programma	01	ORGANI ISTITUZIONALI	4.925,36	previsione di competenza di cui già impegnato di cui fondo pluriennale vincolato previsione di cassa	39.326,92	45.608,81 0,00 0,00 50.534,17	45.608,81 0,00 0,00 0,00	45.608,81 0,00 0,00 0,00
0102	Programma	02	SEGRETERIA GENERALE						
	Titolo 1		SPESE CORRENTI	102.304,66	previsione di competenza di cui già impegnato di cui fondo pluriennale vincolato previsione di cassa	143.028,60	132.278,32 2.000,00 0,00 150.816,11	133.478,32 2.000,00 0,00 0,00	133.978,32 2.000,00 0,00 0,00
	Titolo 2		SPESE IN CONTO CAPITALE	0,00	previsione di competenza di cui già impegnato di cui fondo pluriennale vincolato previsione di cassa	1.179,11	0,00 0,00 0,00 0,00	0,00 0,00 0,00 0,00	0,00 0,00 0,00 0,00
	Totale programma	02	SEGRETERIA GENERALE	102.304,66	previsione di competenza di cui già impegnato di cui fondo pluriennale vincolato previsione di cassa	144.207,71	132.278,32 2.000,00 0,00 150.816,11	133.478,32 2.000,00 0,00 0,00	133.978,32 2.000,00 0,00 0,00
0103	Programma	03	GESTIONE ECONOMICA, FINANZIARIA, PROGRAMMAZIONE E PROVVEDITORATO						
	Titolo 1		SPESE CORRENTI *	345.314,93	previsione di competenza di cui già impegnato di cui fondo pluriennale vincolato previsione di cassa	398.806,38	333.015,83 8.454,60 0,00 662.665,18	335.615,83 0,00 0,00 0,00	336.016,06 0,00 0,00 0,00
	Titolo 3		SPESE PER INCREMENTO ATTIVITA' FINANZIARIE	0,00	previsione di competenza di cui già impegnato di cui fondo pluriennale vincolato previsione di cassa	220.707,01	0,00 0,00 0,00 0,00	0,00 0,00 0,00 0,00	0,00 0,00 0,00 0,00
	Totale programma	03	GESTIONE ECONOMICA, FINANZIARIA, PROGRAMMAZIONE E PROVVEDITORATO	345.314,93	previsione di competenza di cui già impegnato di cui fondo pluriennale vincolato previsione di cassa	619.513,39	333.015,83 8.454,60 0,00 662.665,18	335.615,83 0,00 0,00 0,00	336.016,06 0,00 0,00 0,00

**BILANCIO DI PREVISIONE
SPESE**

MISSIONE, PROGRAMMA, TITOLO	DENOMINAZIONE	RESIDUI PRESUNTI AL TERMINE DELL'ESERCIZIO 2023		PREVISIONI DEFINITIVE DELL'ANNO 2023				
					Previsioni dell'anno 2024	Previsioni dell'anno 2025	Previsioni dell'anno 2026	
0104	Programma 04	GESTIONE DELLE ENTRATE TRIBUTARIE E SERVIZI FISCALI						
	Titolo 1	SPESE CORRENTI	22.171,26	previsione di competenza di cui già impegnato di cui fondo pluriennale vincolato previsione di cassa	47.600,00 0,00 0,00 76.205,35	44.600,00 0,00 0,00 66.771,26	38.600,00 0,00 0,00 0,00	38.600,00 0,00 0,00 0,00
	Totale programma	04 GESTIONE DELLE ENTRATE TRIBUTARIE E SERVIZI FISCALI	22.171,26	previsione di competenza di cui già impegnato di cui fondo pluriennale vincolato previsione di cassa	47.600,00 0,00 0,00 76.205,35	44.600,00 0,00 0,00 66.771,26	38.600,00 0,00 0,00 0,00	38.600,00 0,00 0,00 0,00
0105	Programma 05	GESTIONE DEI BENI DEMANIALI E PATRIMONIALI						
	Titolo 1	SPESE CORRENTI *	6.483,15	previsione di competenza di cui già impegnato di cui fondo pluriennale vincolato previsione di cassa	18.575,00 0,00 0,00 24.172,03	15.875,00 0,00 0,00 22.358,15	15.875,00 0,00 0,00 0,00	15.875,00 0,00 0,00 0,00
	Titolo 2	SPESE IN CONTO CAPITALE	38.390,20	previsione di competenza di cui già impegnato di cui fondo pluriennale vincolato previsione di cassa	73.312,28 0,00 0,00 119.098,20	84.757,95 0,00 0,00 123.148,15	480.295,05 0,00 0,00 0,00	0,00 0,00 0,00 0,00
	Totale programma	05 GESTIONE DEI BENI DEMANIALI E PATRIMONIALI	44.873,35	previsione di competenza di cui già impegnato di cui fondo pluriennale vincolato previsione di cassa	91.887,28 0,00 0,00 143.270,23	100.632,95 0,00 0,00 145.506,30	496.170,05 0,00 0,00 0,00	15.875,00 0,00 0,00 0,00
0106	Programma 06	UFFICIO TECNICO						
	Titolo 1	SPESE CORRENTI	363.395,63	previsione di competenza di cui già impegnato di cui fondo pluriennale vincolato previsione di cassa	255.042,50 0,00 0,00 362.650,00	192.253,75 0,00 0,00 367.650,00	192.253,75 0,00 0,00 0,00	192.253,75 0,00 0,00 0,00
	Titolo 2	SPESE IN CONTO CAPITALE	656,20	previsione di competenza di cui già impegnato di cui fondo pluriennale vincolato previsione di cassa	93.661,50 0,00 0,00 95.853,84	0,00 0,00 0,00 656,20	0,00 0,00 0,00 0,00	0,00 0,00 0,00 0,00
	Totale programma	06 UFFICIO TECNICO	364.051,83	previsione di competenza di cui già impegnato di cui fondo pluriennale vincolato previsione di cassa	348.704,00 0,00 0,00 458.503,84	192.253,75 0,00 0,00 368.306,20	192.253,75 0,00 0,00 0,00	192.253,75 0,00 0,00 0,00
0107	Programma 07	SERVIZIO ELETTORALE E CONSULTAZIONI POPOLARI - ANAGRAFE E STATO CIVILE						
	Titolo 1	SPESE CORRENTI	96.217,16	previsione di competenza di cui già impegnato di cui fondo pluriennale vincolato previsione di cassa	96.217,20 0,00 0,00 100.000,00	129.286,38 0,00 0,00 117.000,00	134.286,38 0,00 0,00 0,00	134.286,38 0,00 0,00 0,00

**BILANCIO DI PREVISIONE
SPESE**

MISSIONE, PROGRAMMA, TITOLO	DENOMINAZIONE	RESIDUI PRESUNTI AL TERMINE DELL'ESERCIZIO 2023		PREVISIONI DEFINITIVE DELL'ANNO 2023			
					Previsioni dell'anno 2024	Previsioni dell'anno 2025	Previsioni dell'anno 2026
Totale programma	07 SERVIZIO ELETTORALE E CONSULTAZIONI POPOLARI - ANAGRAFE E STATO CIVILE	96.217,16	previsione di competenza di cui già impegnato di cui fondo pluriennale vincolato previsione di cassa	96.217,20 0,00 0,00 100.000,00	129.286,38 0,00 0,00 117.000,00	134.286,38 0,00 0,00 0,00	134.286,38 0,00 0,00 0,00
0108 Programma	08 STATISTICA E SISTEMI INFORMATIVI						
Titolo 1	SPESE CORRENTI	0,00	previsione di competenza di cui già impegnato di cui fondo pluriennale vincolato previsione di cassa	64.816,00 0,00 0,00 64.816,00	19.983,36 0,00 0,00 19.983,36	0,00 0,00 0,00 0,00	0,00 0,00 0,00 0,00
Titolo 2	SPESE IN CONTO CAPITALE	0,00	previsione di competenza di cui già impegnato di cui fondo pluriennale vincolato previsione di cassa	112.926,00 0,00 0,00 113.308,54	112.926,00 0,00 0,00 112.926,00	0,00 0,00 0,00 0,00	0,00 0,00 0,00 0,00
Totale programma	08 STATISTICA E SISTEMI INFORMATIVI	0,00	previsione di competenza di cui già impegnato di cui fondo pluriennale vincolato previsione di cassa	177.742,00 0,00 0,00 178.124,54	132.909,36 0,00 0,00 132.909,36	0,00 0,00 0,00 0,00	0,00 0,00 0,00 0,00
0110 Programma	10 RISORSE UMANE						
Titolo 1	SPESE CORRENTI	0,00	previsione di competenza di cui già impegnato di cui fondo pluriennale vincolato previsione di cassa	0,00 0,00 0,00 0,00	0,00 0,00 0,00 0,00	0,00 0,00 0,00 0,00	0,00 0,00 0,00 0,00
Totale programma	10 RISORSE UMANE	0,00	previsione di competenza di cui già impegnato di cui fondo pluriennale vincolato previsione di cassa	0,00 0,00 0,00 0,00	0,00 0,00 0,00 0,00	0,00 0,00 0,00 0,00	0,00 0,00 0,00 0,00
0111 Programma	11 ALTRI SERVIZI GENERALI						
Titolo 1	SPESE CORRENTI	0,00	previsione di competenza di cui già impegnato di cui fondo pluriennale vincolato previsione di cassa	2.000,00 0,00 0,00 2.000,00	2.000,00 0,00 0,00 2.000,00	2.000,00 0,00 0,00 0,00	2.000,00 0,00 0,00 0,00
Titolo 2	SPESE IN CONTO CAPITALE	0,00	previsione di competenza di cui già impegnato di cui fondo pluriennale vincolato previsione di cassa	0,00 0,00 0,00 0,00	0,00 0,00 0,00 0,00	0,00 0,00 0,00 0,00	0,00 0,00 0,00 0,00
Totale programma	11 ALTRI SERVIZI GENERALI	0,00	previsione di competenza di cui già impegnato di cui fondo pluriennale vincolato previsione di cassa	2.000,00 0,00 0,00 2.000,00	2.000,00 0,00 0,00 2.000,00	2.000,00 0,00 0,00 0,00	2.000,00 0,00 0,00 0,00
Totale MISSIONE 01	SERVIZI ISTITUZIONALI, GENERALI E DI GESTIONE	979.858,55	previsione di competenza di cui già impegnato di cui fondo pluriennale vincolato previsione di cassa	1.567.198,50 10.454,60 0,00 1.947.076,18	1.112.585,40 10.454,60 0,00 1.696.508,58	1.378.013,14 2.000,00 0,00 0,00	898.618,32 2.000,00 0,00 0,00

**BILANCIO DI PREVISIONE
SPESE**

MISSIONE, PROGRAMMA, TITOLO	DENOMINAZIONE	RESIDUI PRESUNTI AL TERMINE DELL'ESERCIZIO 2023		PREVISIONI DEFINITIVE DELL'ANNO 2023			
					Previsioni dell'anno 2024	Previsioni dell'anno 2025	Previsioni dell'anno 2026

**BILANCIO DI PREVISIONE
SPESE**

MISSIONE, PROGRAMMA, TITOLO	DENOMINAZIONE	RESIDUI PRESUNTI AL TERMINE DELL'ESERCIZIO 2023		PREVISIONI DEFINITIVE DELL'ANNO 2023			
					Previsioni dell'anno 2024	Previsioni dell'anno 2025	Previsioni dell'anno 2026
MISSIONE 03	ORDINE PUBBLICO E SICUREZZA						
0301 Programma	01 POLIZIA LOCALE E AMMINISTRATIVA						
Titolo 1	SPESE CORRENTI	167.208,77	previsione di competenza di cui già impegnato di cui fondo pluriennale vincolato previsione di cassa	91.253,94 0,00 0,00 178.072,75	100.274,10 0,00 0,00 170.500,00	100.274,10 0,00 0,00 0,00	100.274,10 0,00 0,00 0,00
Titolo 2	SPESE IN CONTO CAPITALE	567,20	previsione di competenza di cui già impegnato di cui fondo pluriennale vincolato previsione di cassa	1.069,83 0,00 0,00 1.352,40	652,30 0,00 0,00 1.219,50	0,00 0,00 0,00 0,00	0,00 0,00 0,00 0,00
Totale programma	01 POLIZIA LOCALE E AMMINISTRATIVA	167.775,97	previsione di competenza di cui già impegnato di cui fondo pluriennale vincolato previsione di cassa	92.323,77 0,00 0,00 179.425,15	100.926,40 0,00 0,00 171.719,50	100.274,10 0,00 0,00 0,00	100.274,10 0,00 0,00 0,00
Totale MISSIONE 03	ORDINE PUBBLICO E SICUREZZA	167.775,97	previsione di competenza di cui già impegnato di cui fondo pluriennale vincolato previsione di cassa	92.323,77 0,00 0,00 179.425,15	100.926,40 0,00 0,00 171.719,50	100.274,10 0,00 0,00 0,00	100.274,10 0,00 0,00 0,00

**BILANCIO DI PREVISIONE
SPESE**

MISSIONE, PROGRAMMA, TITOLO	DENOMINAZIONE	RESIDUI PRESUNTI AL TERMINE DELL'ESERCIZIO 2023		PREVISIONI DEFINITIVE DELL'ANNO 2023	PREVISIONI			
					Previsioni dell'anno 2024	Previsioni dell'anno 2025	Previsioni dell'anno 2026	
MISSIONE	04	ISTRUZIONE E DIRITTO ALLO STUDIO						
0401	Programma	01	ISTRUZIONE PRESCOLASTICA					
Titolo 1	SPESE CORRENTI *		44.272,19	previsione di competenza di cui già impegnato di cui fondo pluriennale vincolato previsione di cassa	87.593,12 0,00 0,00 125.242,45	35.562,35 0,00 0,00 79.834,54	38.600,00 0,00 0,00 0,00	39.100,00 0,00 0,00 0,00
Titolo 2	SPESE IN CONTO CAPITALE		2.971,14	previsione di competenza di cui già impegnato di cui fondo pluriennale vincolato previsione di cassa	521,40 0,00 0,00 2.971,14	0,00 0,00 0,00 2.971,14	0,00 0,00 0,00 0,00	0,00 0,00 0,00 0,00
Totale programma	01	ISTRUZIONE PRESCOLASTICA	47.243,33	previsione di competenza di cui già impegnato di cui fondo pluriennale vincolato previsione di cassa	88.114,52 0,00 0,00 128.213,59	35.562,35 0,00 0,00 82.805,68	38.600,00 0,00 0,00 0,00	39.100,00 0,00 0,00 0,00
0402	Programma	02	ALTRI ORDINI DI ISTRUZIONE NON UNIVERSITARIA					
Titolo 1	SPESE CORRENTI *		69.711,31	previsione di competenza di cui già impegnato di cui fondo pluriennale vincolato previsione di cassa	174.391,74 0,00 0,00 212.317,36	217.693,94 84.858,26 0,00 253.637,49	219.393,94 4.474,95 0,00 0,00	219.393,94 0,00 0,00 0,00
Titolo 2	SPESE IN CONTO CAPITALE		49.491,14	previsione di competenza di cui già impegnato di cui fondo pluriennale vincolato previsione di cassa	286.356,18 220.707,01 19.816,70 0,00	1.210.158,55 1.210.158,55 0,00 700.619,46	128.370,66 128.370,66 0,00 0,00	0,00 0,00 0,00 0,00
Totale programma	02	ALTRI ORDINI DI ISTRUZIONE NON UNIVERSITARIA	119.202,45	previsione di competenza di cui già impegnato di cui fondo pluriennale vincolato previsione di cassa	460.747,92 220.707,01 232.134,06 0,00	1.427.852,49 1.295.016,81 954.256,95 0,00	347.764,60 132.845,61 0,00 0,00	219.393,94 0,00 0,00 0,00
0404	Programma	04	ISTRUZIONE UNIVERSITARIA					
Titolo 1	SPESE CORRENTI		0,00	previsione di competenza di cui già impegnato di cui fondo pluriennale vincolato previsione di cassa	0,00 0,00 0,00 0,00	0,00 0,00 0,00 0,00	0,00 0,00 0,00 0,00	0,00 0,00 0,00 0,00
Totale programma	04	ISTRUZIONE UNIVERSITARIA	0,00	previsione di competenza di cui già impegnato di cui fondo pluriennale vincolato previsione di cassa	0,00 0,00 0,00 0,00	0,00 0,00 0,00 0,00	0,00 0,00 0,00 0,00	0,00 0,00 0,00 0,00
0406	Programma	06	SERVIZI AUSILIARI ALL'ISTRUZIONE					
Titolo 1	SPESE CORRENTI *		10.402,26	previsione di competenza di cui già impegnato di cui fondo pluriennale vincolato previsione di cassa	42.237,80 0,00 0,00 49.775,01	46.000,00 25.966,26 0,00 56.402,26	46.000,00 0,00 0,00 0,00	46.000,00 0,00 0,00 0,00

**BILANCIO DI PREVISIONE
SPESE**

Pag. 7

MISSIONE, PROGRAMMA, TITOLO	DENOMINAZIONE	RESIDUI PRESUNTI AL TERMINE DELL'ESERCIZIO 2023	PREVISIONI DEFINITIVE DELL'ANNO 2023	PREVISIONI			
				Previsioni dell'anno 2024	Previsioni dell'anno 2025	Previsioni dell'anno 2026	
Totale programma 06	SERVIZI AUSILIARI ALL'ISTRUZIONE	10.402,26	previsione di competenza di cui già impegnato di cui fondo pluriennale vincolato previsione di cassa	42.237,80 0,00 49.775,01	46.000,00 25.966,26 0,00 56.402,26	46.000,00 0,00 0,00	46.000,00 0,00 0,00
Totale MISSIONE 04	ISTRUZIONE E DIRITTO ALLO STUDIO	176.848,04	previsione di competenza di cui già impegnato di cui fondo pluriennale vincolato previsione di cassa	591.100,24 220.707,01 410.122,66	1.509.414,84 1.320.983,07 0,00 1.093.464,89	432.364,60 132.845,61 0,00	304.493,94 0,00 0,00

**BILANCIO DI PREVISIONE
SPESE**

MISSIONE, PROGRAMMA, TITOLO	DENOMINAZIONE	RESIDUI PRESUNTI AL TERMINE DELL'ESERCIZIO 2023		PREVISIONI DEFINITIVE DELL'ANNO 2023					
					Previsioni dell'anno 2024	Previsioni dell'anno 2025	Previsioni dell'anno 2026		
MISSIONE	05	TUTELA E VALORIZZAZIONE DEI BENI E DELLE ATTIVITA' CULTURALI							
0501	Programma	01	VALORIZZAZIONE DEI BENI DI INTERESSE STORICO						
	Titolo 1		SPESE CORRENTI *	18.780,00	previsione di competenza di cui già impegnato di cui fondo pluriennale vincolato previsione di cassa	19.680,00 18.580,00 0,00 38.260,00	19.480,00 0,00 0,00 38.260,00	19.980,00 0,00 0,00 0,00	19.980,00 0,00 0,00 0,00
	Titolo 2		SPESE IN CONTO CAPITALE	113.249,79	previsione di competenza di cui già impegnato di cui fondo pluriennale vincolato previsione di cassa	129.249,79 0,00 0,00 129.249,79	165.968,69 0,00 0,00 279.218,48	0,00 0,00 0,00 0,00	0,00 0,00 0,00 0,00
	Totale programma	01	VALORIZZAZIONE DEI BENI DI INTERESSE STORICO	132.029,79	previsione di competenza di cui già impegnato di cui fondo pluriennale vincolato previsione di cassa	148.929,79 18.580,00 0,00 167.509,79	185.448,69 0,00 0,00 317.478,48	19.980,00 0,00 0,00 0,00	19.980,00 0,00 0,00 0,00
0502	Programma	02	ATTIVITÀ CULTURALI E INTERVENTI DIVERSI NEL SETTORE CULTURALE						
	Titolo 1		SPESE CORRENTI *	115.267,94	previsione di competenza di cui già impegnato di cui fondo pluriennale vincolato previsione di cassa	128.992,85 0,00 0,00 193.025,19	131.537,91 0,00 0,00 133.739,31	131.937,91 0,00 0,00 0,00	131.937,91 0,00 0,00 0,00
	Titolo 2		SPESE IN CONTO CAPITALE	6.844,60	previsione di competenza di cui già impegnato di cui fondo pluriennale vincolato previsione di cassa	54.237,71 0,00 0,00 54.237,71	0,00 0,00 0,00 6.844,60	0,00 0,00 0,00 0,00	0,00 0,00 0,00 0,00
	Totale programma	02	ATTIVITÀ CULTURALI E INTERVENTI DIVERSI NEL SETTORE CULTURALE	122.112,54	previsione di competenza di cui già impegnato di cui fondo pluriennale vincolato previsione di cassa	183.230,56 0,00 0,00 247.262,90	131.537,91 0,00 0,00 140.583,91	131.937,91 0,00 0,00 0,00	131.937,91 0,00 0,00 0,00
Totale MISSIONE 05			TUTELA E VALORIZZAZIONE DEI BENI E DELLE ATTIVITA' CULTURALI	254.142,33	previsione di competenza di cui già impegnato di cui fondo pluriennale vincolato previsione di cassa	332.160,35 18.580,00 0,00 414.772,69	316.986,60 0,00 0,00 458.062,39	151.917,91 0,00 0,00 0,00	151.917,91 0,00 0,00 0,00

**BILANCIO DI PREVISIONE
SPESE**

MISSIONE, PROGRAMMA, TITOLO	DENOMINAZIONE	RESIDUI PRESUNTI AL TERMINE DELL'ESERCIZIO 2023		PREVISIONI DEFINITIVE DELL'ANNO 2023	PREVISIONI				
					Previsioni dell'anno 2024	Previsioni dell'anno 2025	Previsioni dell'anno 2026		
MISSIONE	06	POLITICHE GIOVANILI, SPORT E TEMPO LIBERO							
0601	Programma	01	SPORT E TEMPO LIBERO						
	Titolo 1		SPESE CORRENTI *	5.864,07	previsione di competenza di cui già impegnato di cui fondo pluriennale vincolato previsione di cassa	21.050,00 0,00 0,00 35.668,62	42.512,00 0,00 0,00 48.376,07	42.712,00 0,00 0,00 0,00	42.712,00 0,00 0,00 0,00
	Titolo 2		SPESE IN CONTO CAPITALE	707.270,98	previsione di competenza di cui già impegnato di cui fondo pluriennale vincolato previsione di cassa	1.171.379,72 51.097,94 933.519,02	484.676,57 301.399,34 0,00 1.091.689,51	23.916,00 0,00 0,00	23.916,00 0,00 0,00
	Totale programma	01	SPORT E TEMPO LIBERO	713.135,05	previsione di competenza di cui già impegnato di cui fondo pluriennale vincolato previsione di cassa	1.192.429,72 301.399,34 51.097,94 969.187,64	527.188,57 301.399,34 0,00 1.140.065,58	66.628,00 0,00 0,00	66.628,00 0,00 0,00
0602	Programma	02	GIOVANI						
	Titolo 1		SPESE CORRENTI	1.145,47	previsione di competenza di cui già impegnato di cui fondo pluriennale vincolato previsione di cassa	2.500,00 0,00 2.928,90	2.100,00 0,00 3.245,47	2.100,00 0,00 0,00	2.100,00 0,00 0,00
	Titolo 2		SPESE IN CONTO CAPITALE	0,00	previsione di competenza di cui già impegnato di cui fondo pluriennale vincolato previsione di cassa	0,00 0,00 0,00	0,00 0,00 0,00	0,00 0,00 0,00	0,00 0,00 0,00
	Totale programma	02	GIOVANI	1.145,47	previsione di competenza di cui già impegnato di cui fondo pluriennale vincolato previsione di cassa	2.500,00 0,00 2.928,90	2.100,00 0,00 3.245,47	2.100,00 0,00 0,00	2.100,00 0,00 0,00
Totale MISSIONE 06			POLITICHE GIOVANILI, SPORT E TEMPO LIBERO	714.280,52	previsione di competenza di cui già impegnato di cui fondo pluriennale vincolato previsione di cassa	1.194.929,72 301.399,34 51.097,94 972.116,54	529.288,57 301.399,34 0,00 1.143.311,05	68.728,00 0,00 0,00	68.728,00 0,00 0,00

**BILANCIO DI PREVISIONE
SPESE**

MISSIONE, PROGRAMMA, TITOLO	DENOMINAZIONE	RESIDUI PRESUNTI AL TERMINE DELL'ESERCIZIO 2023	PREVISIONI DEFINITIVE DELL'ANNO 2023	PREVISIONI		
				Previsioni dell'anno 2024	Previsioni dell'anno 2025	Previsioni dell'anno 2026
MISSIONE 07	TURISMO					
0701 Programma	01 SVILUPPO E VALORIZZAZIONE DEL TURISMO					
Titolo 1	SPESE CORRENTI	13.725,81	previsione di competenza di cui già impegnato di cui fondo pluriennale vincolato previsione di cassa	204.725,81 0,00 0,00 216.902,24	173.045,00 0,00 0,00 186.770,81	13.045,00 0,00 0,00 13.045,00
Totale programma	01 SVILUPPO E VALORIZZAZIONE DEL TURISMO	13.725,81	previsione di competenza di cui già impegnato di cui fondo pluriennale vincolato previsione di cassa	204.725,81 0,00 0,00 216.902,24	173.045,00 0,00 0,00 186.770,81	13.045,00 0,00 0,00 13.045,00
Totale MISSIONE 07	TURISMO	13.725,81	previsione di competenza di cui già impegnato di cui fondo pluriennale vincolato previsione di cassa	204.725,81 0,00 0,00 216.902,24	173.045,00 0,00 0,00 186.770,81	13.045,00 0,00 0,00 13.045,00

**BILANCIO DI PREVISIONE
SPESE**

MISSIONE, PROGRAMMA, TITOLO	DENOMINAZIONE	RESIDUI PRESUNTI AL TERMINE DELL'ESERCIZIO 2023		PREVISIONI DEFINITIVE DELL'ANNO 2023				
					Previsioni dell'anno 2024	Previsioni dell'anno 2025	Previsioni dell'anno 2026	
MISSIONE	08	ASSETTO DEL TERRITORIO ED EDILIZIA ABITATIVA						
0801	Programma	01	URBANISTICA E ASSETTO DEL TERRITORIO					
Titolo 1	SPESE CORRENTI		89.284,87	previsione di competenza di cui già impegnato di cui fondo pluriennale vincolato previsione di cassa	89.341,65 0,00 0,00 177.890,80	113.690,87 0,00 0,00 90.000,00	112.811,71 0,00 0,00 0,00	112.811,71 0,00 0,00 0,00
Titolo 2	SPESE IN CONTO CAPITALE		5.000,00	previsione di competenza di cui già impegnato di cui fondo pluriennale vincolato previsione di cassa	5.000,00 0,00 0,00 5.000,00	0,00 0,00 0,00 5.000,00	0,00 0,00 0,00 0,00	0,00 0,00 0,00 0,00
Totale programma	01	URBANISTICA E ASSETTO DEL TERRITORIO	94.284,87	previsione di competenza di cui già impegnato di cui fondo pluriennale vincolato previsione di cassa	94.341,65 0,00 0,00 182.890,80	113.690,87 0,00 0,00 95.000,00	112.811,71 0,00 0,00 0,00	112.811,71 0,00 0,00 0,00
0802	Programma	02	EDILIZIA RESIDENZIALE PUBBLICA E LOCALE E PIANI DI EDILIZIA ECONOMICO-POPOLARE					
Titolo 1	SPESE CORRENTI *		0,00	previsione di competenza di cui già impegnato di cui fondo pluriennale vincolato previsione di cassa	0,00 0,00 0,00 0,00	0,00 0,00 0,00 0,00	0,00 0,00 0,00 0,00	0,00 0,00 0,00 0,00
Titolo 2	SPESE IN CONTO CAPITALE		7.224,40	previsione di competenza di cui già impegnato di cui fondo pluriennale vincolato previsione di cassa	0,00 0,00 0,00 7.224,40	0,00 0,00 0,00 7.224,40	0,00 0,00 0,00 0,00	0,00 0,00 0,00 0,00
Totale programma	02	EDILIZIA RESIDENZIALE PUBBLICA E LOCALE E PIANI DI EDILIZIA ECONOMICO-POPOLARE	7.224,40	previsione di competenza di cui già impegnato di cui fondo pluriennale vincolato previsione di cassa	0,00 0,00 0,00 7.224,40	0,00 0,00 0,00 7.224,40	0,00 0,00 0,00 0,00	0,00 0,00 0,00 0,00
Totale MISSIONE 08	ASSETTO DEL TERRITORIO ED EDILIZIA ABITATIVA		101.509,27	previsione di competenza di cui già impegnato di cui fondo pluriennale vincolato previsione di cassa	94.341,65 0,00 0,00 190.115,20	113.690,87 0,00 0,00 102.224,40	112.811,71 0,00 0,00 0,00	112.811,71 0,00 0,00 0,00

**BILANCIO DI PREVISIONE
SPESE**

MISSIONE, PROGRAMMA, TITOLO	DENOMINAZIONE	RESIDUI PRESUNTI AL TERMINE DELL'ESERCIZIO 2023		PREVISIONI DEFINITIVE DELL'ANNO 2023	PREVISIONI				
					Previsioni dell'anno 2024	Previsioni dell'anno 2025	Previsioni dell'anno 2026		
MISSIONE	09	SVILUPPO SOSTENIBILE E TUTELA DEL TERRITORIO E DELL'AMBIENTE							
0902	Programma	02	TUTELA, VALORIZZAZIONE E RECUPERO AMBIENTALE						
	Titolo 1		SPESE CORRENTI	1.721,42	previsione di competenza di cui già impegnato di cui fondo pluriennale vincolato previsione di cassa	1.120,06 0,00 0,00 3.920,64	0,00 0,00 0,00 1.721,42	0,00 0,00 0,00 0,00	0,00 0,00 0,00 0,00
	Titolo 2		SPESE IN CONTO CAPITALE	0,00	previsione di competenza di cui già impegnato di cui fondo pluriennale vincolato previsione di cassa	4.400,00 0,00 0,00 5.400,00	0,00 0,00 0,00 0,00	0,00 0,00 0,00 0,00	0,00 0,00 0,00 0,00
	Totale programma	02	TUTELA, VALORIZZAZIONE E RECUPERO AMBIENTALE	1.721,42	previsione di competenza di cui già impegnato di cui fondo pluriennale vincolato previsione di cassa	5.520,06 0,00 0,00 9.320,64	0,00 0,00 0,00 1.721,42	0,00 0,00 0,00 0,00	0,00 0,00 0,00 0,00
0903	Programma	03	RIFIUTI						
	Titolo 1		SPESE CORRENTI	84.156,79	previsione di competenza di cui già impegnato di cui fondo pluriennale vincolato previsione di cassa	457.908,00 0,00 0,00 482.747,96	416.410,00 405.410,00 0,00 500.566,79	415.410,00 0,00 0,00 0,00	0,00 0,00 0,00 0,00
	Totale programma	03	RIFIUTI	84.156,79	previsione di competenza di cui già impegnato di cui fondo pluriennale vincolato previsione di cassa	457.908,00 0,00 0,00 482.747,96	416.410,00 405.410,00 0,00 500.566,79	415.410,00 0,00 0,00 0,00	0,00 0,00 0,00 0,00
0904	Programma	04	SERVIZIO IDRICO INTEGRATO						
	Titolo 1		SPESE CORRENTI	157,47	previsione di competenza di cui già impegnato di cui fondo pluriennale vincolato previsione di cassa	440,00 0,00 0,00 511,88	250,00 0,00 0,00 407,47	250,00 0,00 0,00 0,00	250,00 0,00 0,00 0,00
	Titolo 2		SPESE IN CONTO CAPITALE	0,00	previsione di competenza di cui già impegnato di cui fondo pluriennale vincolato previsione di cassa	0,00 0,00 0,00 0,00	0,00 0,00 0,00 0,00	0,00 0,00 0,00 0,00	0,00 0,00 0,00 0,00
	Totale programma	04	SERVIZIO IDRICO INTEGRATO	157,47	previsione di competenza di cui già impegnato di cui fondo pluriennale vincolato previsione di cassa	440,00 0,00 0,00 511,88	250,00 0,00 0,00 407,47	250,00 0,00 0,00 0,00	250,00 0,00 0,00 0,00
0905	Programma	05	AREE PROTETTE, PARCHI NATURALI, PROTEZIONE NATURALISTICA E FORESTAZIONE						
	Titolo 1		SPESE CORRENTI	0,00	previsione di competenza di cui già impegnato di cui fondo pluriennale vincolato previsione di cassa	11.600,00 0,00 0,00 11.600,00	11.600,00 0,00 0,00 11.600,00	11.600,00 0,00 0,00 0,00	11.600,00 0,00 0,00 0,00

**BILANCIO DI PREVISIONE
SPESE**

MISSIONE, PROGRAMMA, TITOLO	DENOMINAZIONE	RESIDUI PRESUNTI AL TERMINE DELL'ESERCIZIO 2023		PREVISIONI DEFINITIVE DELL'ANNO 2023			
					Previsioni dell'anno 2024	Previsioni dell'anno 2025	Previsioni dell'anno 2026
Titolo 2	SPESE IN CONTO CAPITALE	0,00	previsione di competenza di cui già impegnato di cui fondo pluriennale vincolato previsione di cassa	1.500,00 0,00 1.500,00	0,00 0,00 0,00	0,00 0,00 0,00	0,00 0,00 0,00
Totale programma	05 AREE PROTETTE, PARCHI NATURALI, PROTEZIONE NATURALISTICA E FORESTAZIONE	0,00	previsione di competenza di cui già impegnato di cui fondo pluriennale vincolato previsione di cassa	13.100,00 0,00 13.100,00	11.600,00 0,00 11.600,00	11.600,00 0,00 11.600,00	11.600,00 0,00 11.600,00
0908 Programma	08 QUALITÀ DELL'ARIA E RIDUZIONE DELL'INQUINAMENTO						
Titolo 1	SPESE CORRENTI	0,00	previsione di competenza di cui già impegnato di cui fondo pluriennale vincolato previsione di cassa	0,00 0,00 0,00	0,00 0,00 0,00	0,00 0,00 0,00	0,00 0,00 0,00
Totale programma	08 QUALITÀ DELL'ARIA E RIDUZIONE DELL'INQUINAMENTO	0,00	previsione di competenza di cui già impegnato di cui fondo pluriennale vincolato previsione di cassa	0,00 0,00 0,00 0,00	0,00 0,00 0,00 0,00	0,00 0,00 0,00 0,00	0,00 0,00 0,00 0,00
Totale MISSIONE 09	SVILUPPO SOSTENIBILE E TUTELA DEL TERRITORIO E DELL'AMBIENTE	86.035,68	previsione di competenza di cui già impegnato di cui fondo pluriennale vincolato previsione di cassa	476.968,06 405.410,00 0,00 505.680,48	428.260,00 405.410,00 0,00 514.295,68	427.260,00 0,00 0,00	11.850,00 0,00 0,00

**BILANCIO DI PREVISIONE
SPESE**

MISSIONE, PROGRAMMA, TITOLO	DENOMINAZIONE	RESIDUI PRESUNTI AL TERMINE DELL'ESERCIZIO 2023	PREVISIONI DEFINITIVE DELL'ANNO 2023	PREVISIONI		
				Previsioni dell'anno 2024	Previsioni dell'anno 2025	Previsioni dell'anno 2026
MISSIONE 10	TRASPORTI E DIRITTO ALLA MOBILITA'					
1002 Programma 02	TRASPORTO PUBBLICO LOCALE					
Titolo 1	SPESE CORRENTI	1.131,99	previsione di competenza di cui già impegnato di cui fondo pluriennale vincolato previsione di cassa	2.727,07 2.837,00 0,00 3.131,09	2.837,00 0,00 0,00 3.968,99	2.837,00 0,00 0,00 0,00
Totale programma 02	TRASPORTO PUBBLICO LOCALE	1.131,99	previsione di competenza di cui già impegnato di cui fondo pluriennale vincolato previsione di cassa	2.727,07 2.837,00 0,00 3.131,09	2.837,00 0,00 0,00 3.968,99	2.837,00 0,00 0,00 0,00
1005 Programma 05	VIABILITA' E INFRASTRUTTURE STRADALI					
Titolo 1	SPESE CORRENTI	11.724,86	previsione di competenza di cui già impegnato di cui fondo pluriennale vincolato previsione di cassa	101.750,00 100.000,00 0,00 168.183,50	107.909,00 0,00 0,00 111.724,86	107.909,00 0,00 0,00 0,00
Titolo 2	SPESE IN CONTO CAPITALE	95.756,42	previsione di competenza di cui già impegnato di cui fondo pluriennale vincolato previsione di cassa	433.901,24 2.310.943,26 37.888,14 461.931,01	8.000,00 407.888,14 0,00 2.406.699,68	8.000,00 0,00 0,00 0,00
Totale programma 05	VIABILITA' E INFRASTRUTTURE STRADALI	107.481,28	previsione di competenza di cui già impegnato di cui fondo pluriennale vincolato previsione di cassa	535.651,24 2.410.943,26 37.888,14 630.114,51	115.909,00 407.888,14 0,00 2.518.424,54	115.909,00 0,00 0,00 0,00
Totale MISSIONE 10	TRASPORTI E DIRITTO ALLA MOBILITA'	108.613,27	previsione di competenza di cui già impegnato di cui fondo pluriennale vincolato previsione di cassa	538.378,31 2.413.780,26 37.888,14 633.245,60	118.746,00 407.888,14 0,00 2.522.393,53	118.746,00 0,00 0,00 0,00

**BILANCIO DI PREVISIONE
SPESE**

MISSIONE, PROGRAMMA, TITOLO	DENOMINAZIONE	RESIDUI PRESUNTI AL TERMINE DELL'ESERCIZIO 2023		PREVISIONI DEFINITIVE DELL'ANNO 2023					
					Previsioni dell'anno 2024	Previsioni dell'anno 2025	Previsioni dell'anno 2026		
MISSIONE	11	SOCCORSO CIVILE							
1101	Programma	01	SISTEMA DI PROTEZIONE CIVILE						
	Titolo 1		SPESE CORRENTI	4.329,61	previsione di competenza di cui già impegnato di cui fondo pluriennale vincolato previsione di cassa	15.253,28 0,00 0,00 20.120,37	9.350,00 0,00 0,00 13.679,61	9.350,00 0,00 0,00 0,00	9.350,00 0,00 0,00 0,00
	Titolo 2		SPESE IN CONTO CAPITALE	7.802,98	previsione di competenza di cui già impegnato di cui fondo pluriennale vincolato previsione di cassa	210.860,80 0,00 0,00 211.800,18	18.960,00 0,00 0,00 26.762,98	0,00 0,00 0,00 0,00	0,00 0,00 0,00 0,00
	Totale programma	01	SISTEMA DI PROTEZIONE CIVILE	12.132,59	previsione di competenza di cui già impegnato di cui fondo pluriennale vincolato previsione di cassa	226.114,08 0,00 0,00 231.920,55	28.310,00 0,00 0,00 40.442,59	9.350,00 0,00 0,00 0,00	9.350,00 0,00 0,00 0,00
Totale MISSIONE 11	SOCCORSO CIVILE			12.132,59	previsione di competenza di cui già impegnato di cui fondo pluriennale vincolato previsione di cassa	226.114,08 0,00 0,00 231.920,55	28.310,00 0,00 0,00 40.442,59	9.350,00 0,00 0,00 0,00	9.350,00 0,00 0,00 0,00

**BILANCIO DI PREVISIONE
SPESE**

MISSIONE, PROGRAMMA, TITOLO	DENOMINAZIONE	RESIDUI PRESUNTI AL TERMINE DELL'ESERCIZIO 2023		PREVISIONI DEFINITIVE DELL'ANNO 2023				
					Previsioni dell'anno 2024	Previsioni dell'anno 2025	Previsioni dell'anno 2026	
MISSIONE	12	DIRITTI SOCIALI, POLITICHE SOCIALI E FAMIGLIA						
1201	Programma	01	INTERVENTI PER L'INFANZIA E I MINORI E PER ASILI NIDO					
Titolo 1	SPESE CORRENTI *		49.724,17	previsione di competenza di cui già impegnato di cui fondo pluriennale vincolato previsione di cassa	152.053,04 0,00 184.014,95	141.100,00 126.479,23 0,00 190.824,17	142.100,00 0,00 0,00 0,00	142.100,00 0,00 0,00 0,00
Titolo 2	SPESE IN CONTO CAPITALE		0,00	previsione di competenza di cui già impegnato di cui fondo pluriennale vincolato previsione di cassa	0,00 0,00 0,00	0,00 0,00 0,00 0,00	0,00 0,00 0,00 0,00	0,00 0,00 0,00 0,00
Totale programma	01	INTERVENTI PER L'INFANZIA E I MINORI E PER ASILI NIDO	49.724,17	previsione di competenza di cui già impegnato di cui fondo pluriennale vincolato previsione di cassa	152.053,04 0,00 184.014,95	141.100,00 126.479,23 0,00 190.824,17	142.100,00 0,00 0,00 0,00	142.100,00 0,00 0,00 0,00
1202	Programma	02	INTERVENTI PER LA DISABILITA'					
Titolo 2	SPESE IN CONTO CAPITALE		0,00	previsione di competenza di cui già impegnato di cui fondo pluriennale vincolato previsione di cassa	0,00 0,00 0,00	0,00 0,00 0,00 0,00	0,00 0,00 0,00 0,00	0,00 0,00 0,00 0,00
Totale programma	02	INTERVENTI PER LA DISABILITA'	0,00	previsione di competenza di cui già impegnato di cui fondo pluriennale vincolato previsione di cassa	0,00 0,00 0,00	0,00 0,00 0,00	0,00 0,00 0,00	0,00 0,00 0,00
1203	Programma	03	INTERVENTI PER GLI ANZIANI					
Titolo 1	SPESE CORRENTI *		0,00	previsione di competenza di cui già impegnato di cui fondo pluriennale vincolato previsione di cassa	0,00 0,00 0,00	0,00 0,00 0,00 0,00	0,00 0,00 0,00 0,00	0,00 0,00 0,00 0,00
Totale programma	03	INTERVENTI PER GLI ANZIANI	0,00	previsione di competenza di cui già impegnato di cui fondo pluriennale vincolato previsione di cassa	0,00 0,00 0,00	0,00 0,00 0,00	0,00 0,00 0,00	0,00 0,00 0,00
1204	Programma	04	INTERVENTI PER I SOGGETTI A RISCHIO DI ESCLUSIONE SOCIALE					
Titolo 1	SPESE CORRENTI		0,00	previsione di competenza di cui già impegnato di cui fondo pluriennale vincolato previsione di cassa	0,00 0,00 0,00	0,00 0,00 0,00 0,00	0,00 0,00 0,00 0,00	0,00 0,00 0,00 0,00
Totale programma	04	INTERVENTI PER I SOGGETTI A RISCHIO DI ESCLUSIONE SOCIALE	0,00	previsione di competenza di cui già impegnato di cui fondo pluriennale vincolato previsione di cassa	0,00 0,00 0,00	0,00 0,00 0,00	0,00 0,00 0,00	0,00 0,00 0,00

**BILANCIO DI PREVISIONE
SPESE**

Pag. 17

MISSIONE, PROGRAMMA, TITOLO	DENOMINAZIONE	RESIDUI PRESUNTI AL TERMINE DELL'ESERCIZIO 2023		PREVISIONI DEFINITIVE DELL'ANNO 2023	Previsioni dell'anno			
					2024	2025	2026	
1205	Programma	05	INTERVENTI PER LE FAMIGLIE					
	Titolo 1		SPESE CORRENTI	4.000,00	previsione di competenza di cui già impegnato di cui fondo pluriennale vincolato previsione di cassa	2.600,00 2.600,00 0,00 0,00 6.600,00	2.600,00 0,00 0,00 0,00 6.600,00	0,00 0,00 0,00 0,00 0,00
	Totale programma	05	INTERVENTI PER LE FAMIGLIE	4.000,00	previsione di competenza di cui già impegnato di cui fondo pluriennale vincolato previsione di cassa	2.600,00 0,00 0,00 6.600,00	2.600,00 0,00 0,00 6.600,00	0,00 0,00 0,00 0,00
1207	Programma	07	PROGRAMMAZIONE E GOVERNO DELLA RETE DEI SERVIZI SOCIO SANITARI E SOCIALI					
	Titolo 1		SPESE CORRENTI	218.604,13	previsione di competenza di cui già impegnato di cui fondo pluriennale vincolato previsione di cassa	229.115,34 0,00 0,00 354.611,39	189.492,24 0,00 0,00 223.119,52	189.492,24 0,00 0,00 0,00
	Totale programma	07	PROGRAMMAZIONE E GOVERNO DELLA RETE DEI SERVIZI SOCIO SANITARI E SOCIALI	218.604,13	previsione di competenza di cui già impegnato di cui fondo pluriennale vincolato previsione di cassa	229.115,34 0,00 0,00 354.611,39	189.492,24 0,00 0,00 223.119,52	189.492,24 0,00 0,00 0,00
1208	Programma	08	COOPERAZIONE E ASSOCIAZIONISMO					
	Titolo 1		SPESE CORRENTI *	7.431,03	previsione di competenza di cui già impegnato di cui fondo pluriennale vincolato previsione di cassa	12.700,00 0,00 0,00 16.224,96	12.100,00 0,00 0,00 19.531,03	12.100,00 0,00 0,00 0,00
	Totale programma	08	COOPERAZIONE E ASSOCIAZIONISMO	7.431,03	previsione di competenza di cui già impegnato di cui fondo pluriennale vincolato previsione di cassa	12.700,00 0,00 0,00 16.224,96	12.100,00 0,00 0,00 19.531,03	12.100,00 0,00 0,00 0,00
1209	Programma	09	SERVIZIO NECROSCOPICO E CIMITERIALE					
	Titolo 1		SPESE CORRENTI *	14.349,55	previsione di competenza di cui già impegnato di cui fondo pluriennale vincolato previsione di cassa	49.800,00 0,00 0,00 55.706,31	46.500,00 0,00 0,00 60.849,55	46.500,00 0,00 0,00 0,00
	Titolo 2		SPESE IN CONTO CAPITALE	0,00	previsione di competenza di cui già impegnato di cui fondo pluriennale vincolato previsione di cassa	0,00 0,00 0,00 0,00	0,00 0,00 0,00 0,00	0,00 0,00 0,00 0,00
	Totale programma	09	SERVIZIO NECROSCOPICO E CIMITERIALE	14.349,55	previsione di competenza di cui già impegnato di cui fondo pluriennale vincolato previsione di cassa	49.800,00 0,00 0,00 55.706,31	46.500,00 0,00 0,00 60.849,55	46.500,00 0,00 0,00 0,00

**BILANCIO DI PREVISIONE
SPESE**

MISSIONE, PROGRAMMA, TITOLO	DENOMINAZIONE	RESIDUI PRESUNTI AL TERMINE DELL'ESERCIZIO 2023		PREVISIONI DEFINITIVE DELL'ANNO 2023			
					Previsioni dell'anno 2024	Previsioni dell'anno 2025	Previsioni dell'anno 2026
Totale MISSIONE 12	DIRITTI SOCIALI, POLITICHE SOCIALI E FAMIGLIA	294.108,88	previsione di competenza di cui già impegnato	446.268,38	391.792,24	390.192,24	390.192,24
			di cui fondo pluriennale vincolato	0,00	126.479,23	0,00	0,00
			previsione di cassa	617.157,61	500.924,27	0,00	0,00

**BILANCIO DI PREVISIONE
SPESE**

MISSIONE, PROGRAMMA, TITOLO	DENOMINAZIONE	RESIDUI PRESUNTI AL TERMINE DELL'ESERCIZIO 2023	PREVISIONI DEFINITIVE DELL'ANNO 2023	PREVISIONI		
				Previsioni dell'anno 2024	Previsioni dell'anno 2025	Previsioni dell'anno 2026
MISSIONE 13	TUTELA DELLA SALUTE					
1307 Programma 07	ULTERIORI SPESE IN MATERIA SANITARIA					
Titolo 1	SPESE CORRENTI	0,00	previsione di competenza di cui già impegnato di cui fondo pluriennale vincolato previsione di cassa	0,00 0,00 0,00 0,00	0,00 0,00 0,00 0,00	0,00 0,00 0,00 0,00
Totale programma 07	ULTERIORI SPESE IN MATERIA SANITARIA	0,00	previsione di competenza di cui già impegnato di cui fondo pluriennale vincolato previsione di cassa	0,00 0,00 0,00 0,00	0,00 0,00 0,00 0,00	0,00 0,00 0,00 0,00
Totale MISSIONE 13	TUTELA DELLA SALUTE	0,00	previsione di competenza di cui già impegnato di cui fondo pluriennale vincolato previsione di cassa	0,00 0,00 0,00 0,00	0,00 0,00 0,00 0,00	0,00 0,00 0,00 0,00

**BILANCIO DI PREVISIONE
SPESE**

MISSIONE, PROGRAMMA, TITOLO	DENOMINAZIONE	RESIDUI PRESUNTI AL TERMINE DELL'ESERCIZIO 2023		PREVISIONI DEFINITIVE DELL'ANNO 2023	PREVISIONI			
					Previsioni dell'anno 2024	Previsioni dell'anno 2025	Previsioni dell'anno 2026	
MISSIONE	14	SVILUPPO ECONOMICO E COMPETITIVITÀ						
1401	Programma	01	INDUSTRIA, E PMI E ARTIGIANATO					
	Titolo 1		SPESE CORRENTI	0,00	previsione di competenza di cui già impegnato di cui fondo pluriennale vincolato previsione di cassa	0,00 0,00 0,00 0,00	0,00 0,00 0,00 0,00	0,00 0,00 0,00 0,00
	Totale programma	01	INDUSTRIA, E PMI E ARTIGIANATO	0,00	previsione di competenza di cui già impegnato di cui fondo pluriennale vincolato previsione di cassa	0,00 0,00 0,00 0,00	0,00 0,00 0,00 0,00	0,00 0,00 0,00 0,00
1402	Programma	02	COMMERCIO - RETI DISTRIBUTIVE - TUTELA DEI CONSUMATORI					
	Titolo 1		SPESE CORRENTI *	0,00	previsione di competenza di cui già impegnato di cui fondo pluriennale vincolato previsione di cassa	29.263,00 0,00 0,00 58.526,00	0,00 0,00 0,00 0,00	0,00 0,00 0,00 0,00
	Titolo 2		SPESE IN CONTO CAPITALE	2.745,26	previsione di competenza di cui già impegnato di cui fondo pluriennale vincolato previsione di cassa	2.745,26 0,00 0,00 2.745,26	0,00 0,00 0,00 2.745,26	0,00 0,00 0,00 0,00
	Totale programma	02	COMMERCIO - RETI DISTRIBUTIVE - TUTELA DEI CONSUMATORI	2.745,26	previsione di competenza di cui già impegnato di cui fondo pluriennale vincolato previsione di cassa	32.008,26 0,00 0,00 61.271,26	0,00 0,00 0,00 2.745,26	0,00 0,00 0,00 0,00
1404	Programma	04	RETI E ALTRI SERVIZI DI PUBBLICA UTILITA'					
	Titolo 1		SPESE CORRENTI	0,00	previsione di competenza di cui già impegnato di cui fondo pluriennale vincolato previsione di cassa	5.903,00 0,00 0,00 5.903,00	0,00 0,00 0,00 0,00	0,00 0,00 0,00 0,00
	Titolo 2		SPESE IN CONTO CAPITALE	0,00	previsione di competenza di cui già impegnato di cui fondo pluriennale vincolato previsione di cassa	437,78 0,00 0,00 437,78	0,00 0,00 0,00 0,00	0,00 0,00 0,00 0,00
	Totale programma	04	RETI E ALTRI SERVIZI DI PUBBLICA UTILITA'	0,00	previsione di competenza di cui già impegnato di cui fondo pluriennale vincolato previsione di cassa	6.340,78 0,00 0,00 6.340,78	0,00 0,00 0,00 0,00	0,00 0,00 0,00 0,00
Totale MISSIONE 14			SVILUPPO ECONOMICO E COMPETITIVITÀ	2.745,26	previsione di competenza di cui già impegnato di cui fondo pluriennale vincolato previsione di cassa	38.349,04 0,00 0,00 67.612,04	0,00 0,00 0,00 2.745,26	0,00 0,00 0,00 0,00

**BILANCIO DI PREVISIONE
SPESE**

MISSIONE, PROGRAMMA, TITOLO	DENOMINAZIONE	RESIDUI PRESUNTI AL TERMINE DELL'ESERCIZIO 2023	PREVISIONI DEFINITIVE DELL'ANNO 2023	PREVISIONI		
				Previsioni dell'anno 2024	Previsioni dell'anno 2025	Previsioni dell'anno 2026
MISSIONE 15	POLITICHE PER IL LAVORO E LA FORMAZIONE PROFESSIONALE					
1502 Programma	02 FORMAZIONE PROFESSIONALE					
Titolo 1	SPESE CORRENTI	0,00	previsione di competenza di cui già impegnato di cui fondo pluriennale vincolato previsione di cassa	900,00 0,00 0,00 900,00	0,00 0,00 0,00 0,00	0,00 0,00 0,00 0,00
Totale programma	02 FORMAZIONE PROFESSIONALE	0,00	previsione di competenza di cui già impegnato di cui fondo pluriennale vincolato previsione di cassa	900,00 0,00 0,00 900,00	0,00 0,00 0,00 0,00	0,00 0,00 0,00 0,00
Totale MISSIONE 15	POLITICHE PER IL LAVORO E LA FORMAZIONE PROFESSIONALE	0,00	previsione di competenza di cui già impegnato di cui fondo pluriennale vincolato previsione di cassa	900,00 0,00 0,00 900,00	0,00 0,00 0,00 0,00	0,00 0,00 0,00 0,00

**BILANCIO DI PREVISIONE
SPESE**

MISSIONE, PROGRAMMA, TITOLO	DENOMINAZIONE	RESIDUI PRESUNTI AL TERMINE DELL'ESERCIZIO 2023	PREVISIONI DEFINITIVE DELL'ANNO 2023	PREVISIONI		
				Previsioni dell'anno 2024	Previsioni dell'anno 2025	Previsioni dell'anno 2026
MISSIONE 16	AGRICOLTURA, POLITICHE AGROALIMENTARI E PESCA					
1601 Programma	01 SVILUPPO DEL SETTORE AGRICOLO E DEL SISTEMA AGROALIMENTARE					
Titolo 1	SPESE CORRENTI	0,00	previsione di competenza di cui già impegnato di cui fondo pluriennale vincolato previsione di cassa	0,00 0,00 0,00 0,00	0,00 0,00 0,00 0,00	0,00 0,00 0,00 0,00
Totale programma	01 SVILUPPO DEL SETTORE AGRICOLO E DEL SISTEMA AGROALIMENTARE	0,00	previsione di competenza di cui già impegnato di cui fondo pluriennale vincolato previsione di cassa	0,00 0,00 0,00 0,00	0,00 0,00 0,00 0,00	0,00 0,00 0,00 0,00
Totale MISSIONE 16	AGRICOLTURA, POLITICHE AGROALIMENTARI E PESCA	0,00	previsione di competenza di cui già impegnato di cui fondo pluriennale vincolato previsione di cassa	0,00 0,00 0,00 0,00	0,00 0,00 0,00 0,00	0,00 0,00 0,00 0,00

**BILANCIO DI PREVISIONE
SPESE**

MISSIONE, PROGRAMMA, TITOLO	DENOMINAZIONE	RESIDUI PRESUNTI AL TERMINE DELL'ESERCIZIO 2023		PREVISIONI DEFINITIVE DELL'ANNO 2023					
					Previsioni dell'anno 2024	Previsioni dell'anno 2025	Previsioni dell'anno 2026		
MISSIONE	17	ENERGIA E DIVERSIFICAZIONE DELLE FONTI ENERGETICHE							
1701	Programma	01	FONTI ENERGETICHE						
Titolo 1	SPESE CORRENTI *		105.034,59	previsione di competenza di cui già impegnato di cui fondo pluriennale vincolato previsione di cassa	110.082,86 0,00 0,00 147.776,64	109.134,92 0,00 0,00 214.169,51	108.186,98 0,00 0,00 0,00	107.240,00 0,00 0,00 0,00	
Titolo 2	SPESE IN CONTO CAPITALE		0,00	previsione di competenza di cui già impegnato di cui fondo pluriennale vincolato previsione di cassa	0,00 0,00 0,00 0,00	0,00 0,00 0,00 0,00	0,00 0,00 0,00 0,00	0,00 0,00 0,00 0,00	
Totale programma	01	FONTI ENERGETICHE		105.034,59	previsione di competenza di cui già impegnato di cui fondo pluriennale vincolato previsione di cassa	110.082,86 0,00 0,00 147.776,64	109.134,92 0,00 0,00 214.169,51	108.186,98 0,00 0,00 0,00	107.240,00 0,00 0,00 0,00
Totale MISSIONE 17	ENERGIA E DIVERSIFICAZIONE DELLE FONTI ENERGETICHE		105.034,59	previsione di competenza di cui già impegnato di cui fondo pluriennale vincolato previsione di cassa	110.082,86 0,00 0,00 147.776,64	109.134,92 0,00 0,00 214.169,51	108.186,98 0,00 0,00 0,00	107.240,00 0,00 0,00 0,00	

**BILANCIO DI PREVISIONE
SPESE**

MISSIONE, PROGRAMMA, TITOLO	DENOMINAZIONE	RESIDUI PRESUNTI AL TERMINE DELL'ESERCIZIO 2023		PREVISIONI DEFINITIVE DELL'ANNO 2023				
					Previsioni dell'anno 2024	Previsioni dell'anno 2025	Previsioni dell'anno 2026	
MISSIONE 19	RELAZIONI INTERNAZIONALI							
1901 Programma	01 RELAZIONI INTERNAZIONALI E COOPERAZIONE ALLO SVILUPPO							
Titolo 1	SPESE CORRENTI	173,00	previsione di competenza di cui già impegnato di cui fondo pluriennale vincolato previsione di cassa	683,48 0,00 0,00 856,48	656,00 0,00 0,00 829,00	613,00 0,00 0,00 0,00	173,00 0,00 0,00 0,00	
Titolo 2	SPESE IN CONTO CAPITALE	0,00	previsione di competenza di cui già impegnato di cui fondo pluriennale vincolato previsione di cassa	0,00 0,00 0,00 0,00	170,20 0,00 0,00 170,20	269,50 0,00 0,00 0,00	0,00 0,00 0,00 0,00	
Totale programma	01 RELAZIONI INTERNAZIONALI E COOPERAZIONE ALLO SVILUPPO	173,00	previsione di competenza di cui già impegnato di cui fondo pluriennale vincolato previsione di cassa	683,48 0,00 0,00 856,48	826,20 0,00 0,00 999,20	882,50 0,00 0,00 0,00	173,00 0,00 0,00 0,00	
Totale MISSIONE 19	RELAZIONI INTERNAZIONALI	173,00	previsione di competenza di cui già impegnato di cui fondo pluriennale vincolato previsione di cassa	683,48 0,00 0,00 856,48	826,20 0,00 0,00 999,20	882,50 0,00 0,00 0,00	173,00 0,00 0,00 0,00	

**BILANCIO DI PREVISIONE
SPESE**

MISSIONE, PROGRAMMA, TITOLO	DENOMINAZIONE	RESIDUI PRESUNTI AL TERMINE DELL'ESERCIZIO 2023		PREVISIONI DEFINITIVE DELL'ANNO 2023			
					Previsioni dell'anno 2024	Previsioni dell'anno 2025	Previsioni dell'anno 2026
MISSIONE 20	FONDI E ACCANTONAMENTI						
2001	Programma 01	FONDO DI RISERVA					
Titolo 1	SPESE CORRENTI	0,00	previsione di competenza di cui già impegnato di cui fondo pluriennale vincolato previsione di cassa	22.308,35 0,00 0,00 30.000,00	12.621,53 0,00 0,00 30.000,00	10.173,25 0,00 0,00	9.861,00 0,00 0,00
Totale programma	01 FONDO DI RISERVA	0,00	previsione di competenza di cui già impegnato di cui fondo pluriennale vincolato previsione di cassa	22.308,35 0,00 0,00 30.000,00	12.621,53 0,00 0,00 30.000,00	10.173,25 0,00 0,00	9.861,00 0,00 0,00
2002	Programma 02	FONDO CREDITI DI DUBBIA ESIGIBILITA'					
Titolo 1	SPESE CORRENTI	0,00	previsione di competenza di cui già impegnato di cui fondo pluriennale vincolato previsione di cassa	99.900,00 0,00 0,00 0,00	95.900,00 0,00 0,00 0,00	95.300,00 0,00 0,00	40.600,00 0,00 0,00
Totale programma	02 FONDO CREDITI DI DUBBIA ESIGIBILITA'	0,00	previsione di competenza di cui già impegnato di cui fondo pluriennale vincolato previsione di cassa	99.900,00 0,00 0,00 0,00	95.900,00 0,00 0,00 0,00	95.300,00 0,00 0,00	40.600,00 0,00 0,00
2003	Programma 03	ALTRI FONDI					
Titolo 1	SPESE CORRENTI	0,00	previsione di competenza di cui già impegnato di cui fondo pluriennale vincolato previsione di cassa	41.878,71 0,00 0,00 40.000,00	2.594,00 0,00 0,00 0,00	2.594,00 0,00 0,00	2.594,00 0,00 0,00
Totale programma	03 ALTRI FONDI	0,00	previsione di competenza di cui già impegnato di cui fondo pluriennale vincolato previsione di cassa	41.878,71 0,00 0,00 40.000,00	2.594,00 0,00 0,00 0,00	2.594,00 0,00 0,00	2.594,00 0,00 0,00
Totale MISSIONE 20	FONDI E ACCANTONAMENTI	0,00	previsione di competenza di cui già impegnato di cui fondo pluriennale vincolato previsione di cassa	164.087,06 0,00 0,00 70.000,00	111.115,53 0,00 0,00 30.000,00	108.067,25 0,00 0,00	53.055,00 0,00 0,00

**BILANCIO DI PREVISIONE
SPESE**

MISSIONE, PROGRAMMA, TITOLO	DENOMINAZIONE	RESIDUI PRESUNTI AL TERMINE DELL'ESERCIZIO 2023	PREVISIONI DEFINITIVE DELL'ANNO 2023	PREVISIONI			
				Previsioni dell'anno 2024	Previsioni dell'anno 2025	Previsioni dell'anno 2026	
MISSIONE 50	DEBITO PUBBLICO						
5001 Programma 01	QUOTA INTERESSI AMMORTAMENTO MUTUI E PRESTITI OBBLIGAZIONARI						
Titolo 1	SPESE CORRENTI	3.271,44	previsione di competenza di cui già impegnato di cui fondo pluriennale vincolato previsione di cassa	10.195,81 8.071,49 0,00 10.195,81	12.590,00 6.604,29 0,00 15.861,44	10.228,00 6.604,29 0,00 10.228,00	8.420,00 0,00 0,00 8.420,00
Totale programma	01 QUOTA INTERESSI AMMORTAMENTO MUTUI E PRESTITI OBBLIGAZIONARI	3.271,44	previsione di competenza di cui già impegnato di cui fondo pluriennale vincolato previsione di cassa	10.195,81 8.071,49 0,00 10.195,81	12.590,00 6.604,29 0,00 15.861,44	10.228,00 6.604,29 0,00 10.228,00	8.420,00 0,00 0,00 8.420,00
5002 Programma 02	QUOTA CAPITALE AMMORTAMENTO MUTUI E PRESTITI OBBLIGAZIONARI						
Titolo 4	RIMBORSO PRESTITI	28.751,41	previsione di competenza di cui già impegnato di cui fondo pluriennale vincolato previsione di cassa	54.425,91 58.480,71 0,00 54.425,91	60.355,00 58.480,71 0,00 89.106,41	51.136,00 49.175,31 0,00 51.136,00	23.696,00 0,00 0,00 23.696,00
Totale programma	02 QUOTA CAPITALE AMMORTAMENTO MUTUI E PRESTITI OBBLIGAZIONARI	28.751,41	previsione di competenza di cui già impegnato di cui fondo pluriennale vincolato previsione di cassa	54.425,91 58.480,71 0,00 54.425,91	60.355,00 58.480,71 0,00 89.106,41	51.136,00 49.175,31 0,00 51.136,00	23.696,00 0,00 0,00 23.696,00
Totale MISSIONE 50	DEBITO PUBBLICO	32.022,85	previsione di competenza di cui già impegnato di cui fondo pluriennale vincolato previsione di cassa	64.621,72 66.552,20 0,00 64.621,72	72.945,00 66.552,20 0,00 104.967,85	61.364,00 55.779,60 0,00 61.364,00	32.116,00 0,00 0,00 32.116,00

**BILANCIO DI PREVISIONE
SPESE**

MISSIONE, PROGRAMMA, TITOLO	DENOMINAZIONE	RESIDUI PRESUNTI AL TERMINE DELL'ESERCIZIO 2023		PREVISIONI DEFINITIVE DELL'ANNO 2023			
					Previsioni dell'anno 2024	Previsioni dell'anno 2025	Previsioni dell'anno 2026
MISSIONE 60	ANTICIPAZIONI FINANZIARIE						
6001 Programma	01 RESTITUZIONE ANTICIPAZIONI DI TESORERIA						
Titolo 5	CHIUSURA ANTICIPAZIONI RICEVUTE DA ISTITUTO TESORIERE/CASSIERE	0,00	previsione di competenza di cui già impegnato di cui fondo pluriennale vincolato previsione di cassa	732.000,00 0,00 732.000,00	1.200.000,00 0,00 0,00 1.200.000,00	1.200.000,00 0,00 0,00 1.200.000,00	1.200.000,00 0,00 0,00 1.200.000,00
Totale programma	01 RESTITUZIONE ANTICIPAZIONI DI TESORERIA	0,00	previsione di competenza di cui già impegnato di cui fondo pluriennale vincolato previsione di cassa	732.000,00 0,00 732.000,00	1.200.000,00 0,00 1.200.000,00	1.200.000,00 0,00 1.200.000,00	1.200.000,00 0,00 1.200.000,00
Totale MISSIONE 60	ANTICIPAZIONI FINANZIARIE	0,00	previsione di competenza di cui già impegnato di cui fondo pluriennale vincolato previsione di cassa	732.000,00 0,00 732.000,00	1.200.000,00 0,00 1.200.000,00	1.200.000,00 0,00 1.200.000,00	1.200.000,00 0,00 1.200.000,00

**BILANCIO DI PREVISIONE
SPESE**

MISSIONE, PROGRAMMA, TITOLO	DENOMINAZIONE	RESIDUI PRESUNTI AL TERMINE DELL'ESERCIZIO 2023	PREVISIONI DEFINITIVE DELL'ANNO 2023	PREVISIONI		
				Previsioni dell'anno 2024	Previsioni dell'anno 2025	Previsioni dell'anno 2026
MISSIONE 99	SERVIZI PER CONTO TERZI					
9901 Programma	01 SERVIZI PER CONTO TERZI - PARTITE DI GIRO					
Titolo 7	USCITE PER CONTO TERZI E PARTITE DI GIRO	59.932,47	previsione di competenza di cui già impegnato di cui fondo pluriennale vincolato previsione di cassa	417.000,00 0,00 0,00 466.668,13	415.000,00 0,00 0,00 474.932,47	415.000,00 0,00 0,00 415.000,00
Totale programma	01 SERVIZI PER CONTO TERZI - PARTITE DI GIRO	59.932,47	previsione di competenza di cui già impegnato di cui fondo pluriennale vincolato previsione di cassa	417.000,00 0,00 0,00 466.668,13	415.000,00 0,00 0,00 474.932,47	415.000,00 0,00 0,00 415.000,00
Totale MISSIONE 99	SERVIZI PER CONTO TERZI	59.932,47	previsione di competenza di cui già impegnato di cui fondo pluriennale vincolato previsione di cassa	417.000,00 0,00 0,00 466.668,13	415.000,00 0,00 0,00 474.932,47	415.000,00 0,00 0,00 415.000,00
	TOTALE MISSIONI	3.108.939,08	previsione di competenza di cui già impegnato di cui fondo pluriennale vincolato previsione di cassa	7.292.233,03 2.657.746,58 309.693,09 7.868.969,91	9.027.101,83 2.657.746,58 0,00 10.457.931,98	5.096.203,43 190.625,21 0,00 3.987.611,22
	TOTALE GENERALE DELLE SPESE	3.108.939,08	previsione di competenza di cui già impegnato di cui fondo pluriennale vincolato previsione di cassa	7.292.233,03 2.657.746,58 309.693,09 7.868.969,91	9.027.101,83 2.657.746,58 0,00 10.457.931,98	5.096.203,43 190.625,21 0,00 3.987.611,22

*rilevante ai fini IVA vedi P.E.G.

**BILANCIO DI PREVISIONE
RIEPILOGO GENERALE ENTRATE PER TITOLI**

TITOLO	DENOMINAZIONE	RESIDUI PRESUNTI AL TERMINE DELL'ESERCIZIO 2023		PREVISIONI DEFINITIVE DELL'ANNO 2023			
					Previsioni dell'anno 2024	Previsioni dell'anno 2025	Previsioni dell'anno 2026
	Fondo Pluriennale Vincolato per Spese Correnti		Previsioni di competenza	0,00	0,00	0,00	0,00
	Fondo Pluriennale Vincolato per Spese in Conto Capitale		Previsioni di competenza	1.314.587,17	309.693,09	0,00	0,00
	Utilizzo avanzo di Amministrazione		Previsioni di competenza	129.867,30	0,00	0,00	0,00
	- di cui avanzo utilizzato anticipatamente		Previsioni di competenza	0,00	0,00		
	- di cui Utilizzo Fondo anticipazioni di liquidita'		Previsioni di competenza	0,00	0,00	0,00	0,00
	Fondo di Cassa all'1/1/2024		Previsioni di cassa	628.247,77	894.845,27		
10000 TITOLO 1	ENTRATE CORRENTI DI NATURA TRIBUTARIA, CONTRIBUTIVA E PEREQUATIVA	1.194.345,17	previsione di competenza previsione di cassa	1.587.921,00 1.904.211,16	1.599.921,00 1.895.774,65	1.591.921,00	1.089.000,00
20000 TITOLO 2	TRASFERIMENTI CORRENTI	22.812,67	previsione di competenza previsione di cassa	1.045.423,01 1.078.638,44	820.939,32 843.751,99	652.354,93	651.070,93
30000 TITOLO 3	ENTRATE EXTRATRIBUTARIE	272.544,24	previsione di competenza previsione di cassa	665.223,63 895.631,46	602.027,99 770.614,44	596.076,29	600.624,29
40000 TITOLO 4	ENTRATE IN CONTO CAPITALE	2.108.682,82	previsione di competenza previsione di cassa	1.119.503,91 2.659.414,99	4.079.520,43 5.118.494,59	640.851,21	31.916,00
50000 TITOLO 5	ENTRATE DA RIDUZIONE DI ATTIVITA' FINANZIARIE	220.707,01	previsione di competenza previsione di cassa	220.707,01 220.707,01	0,00 220.707,01	0,00	0,00
60000 TITOLO 6	ACCENSIONE PRESTITI	220.707,01	previsione di competenza previsione di cassa	60.000,00 220.707,01	0,00 0,00	0,00	0,00
70000 TITOLO 7	ANTICIPAZIONI DA ISTITUTO TESORIERE/CASSIERE	0,00	previsione di competenza previsione di cassa	732.000,00 732.000,00	1.200.000,00 1.200.000,00	1.200.000,00	1.200.000,00
90000 TITOLO 9	ENTRATE PER CONTO TERZI E PARTITE DI GIRO	75.175,38	previsione di competenza previsione di cassa	417.000,00 424.257,34	415.000,00 490.175,38	415.000,00	415.000,00
	TOTALE TITOLI	4.114.974,30	previsione di competenza previsione di cassa	5.847.778,56 8.135.567,41	8.717.408,74 10.539.518,06	5.096.203,43	3.987.611,22

**BILANCIO DI PREVISIONE
RIEPILOGO GENERALE ENTRATE PER TITOLI**

TITOLO	DENOMINAZIONE	RESIDUI PRESUNTI AL TERMINE DELL'ESERCIZIO 2023		PREVISIONI DEFINITIVE DELL'ANNO 2023			
					Previsioni dell'anno 2024	Previsioni dell'anno 2025	Previsioni dell'anno 2026
TOTALE GENERALE DELLE ENTRATE		4.114.974,30	previsione di competenza previsione di cassa	7.292.233,03 8.763.815,18	9.027.101,83 11.434.363,33	5.096.203,43	3.987.611,22

**BILANCIO DI PREVISIONE
RIEPILOGO GENERALE DELLE SPESE PER TITOLI**

TITOLO	DENOMINAZIONE	RESIDUI PRESUNTI AL TERMINE DELL'ESERCIZIO 2023		PREVISIONI DEFINITIVE DELL'ANNO 2023			
					Previsioni dell'anno 2024	Previsioni dell'anno 2025	Previsioni dell'anno 2026
	DISAVANZO DI AMMINISTRAZIONE			0,00	0,00	0,00	0,00
	DISAVANZO DERIVANTE DA DEBITO AUTORIZZATO E NON CONTRATTO			0,00	0,00	0,00	0,00
Titolo 1	SPESE CORRENTI	1.982.284,89	previsione di competenza di cui già impegnato di cui fondo pluriennale vincolato previsione di cassa	3.285.361,51	2.962.533,31 679.819,84 0,00 3.925.997,54	2.789.216,22 13.079,24 0,00	2.316.999,22 2.000,00 0,00
Titolo 2	SPESE IN CONTO CAPITALE	1.037.970,31	previsione di competenza di cui già impegnato di cui fondo pluriennale vincolato previsione di cassa	2.582.738,60	4.389.213,52 1.919.446,03 309.693,09 4.767.895,56	640.851,21 128.370,66 0,00	31.916,00 0,00 0,00
Titolo 3	SPESE PER INCREMENTO ATTIVITA' FINANZIARIE	0,00	previsione di competenza di cui già impegnato di cui fondo pluriennale vincolato previsione di cassa	220.707,01	0,00 0,00 0,00 0,00	0,00 0,00 0,00	0,00 0,00 0,00
Titolo 4	RIMBORSO PRESTITI	28.751,41	previsione di competenza di cui già impegnato di cui fondo pluriennale vincolato previsione di cassa	54.425,91	60.355,00 58.480,71 0,00 89.106,41	51.136,00 49.175,31 0,00	23.696,00 0,00 0,00
Titolo 5	CHIUSURA ANTICIPAZIONI RICEVUTE DA ISTITUTO TESORIERE/CASSIERE	0,00	previsione di competenza di cui già impegnato di cui fondo pluriennale vincolato previsione di cassa	732.000,00	1.200.000,00 0,00 0,00 1.200.000,00	1.200.000,00 0,00 0,00	1.200.000,00 0,00 0,00
Titolo 7	USCITE PER CONTO TERZI E PARTITE DI GIRO	59.932,47	previsione di competenza di cui già impegnato di cui fondo pluriennale vincolato previsione di cassa	417.000,00	415.000,00 0,00 0,00 474.932,47	415.000,00 0,00 0,00	415.000,00 0,00 0,00
	TOTALE TITOLI	3.108.939,08	previsione di competenza di cui già impegnato di cui fondo pluriennale vincolato previsione di cassa	7.292.233,03	9.027.101,83 2.657.746,58 309.693,09 7.868.969,91	5.096.203,43 190.625,21 0,00	3.987.611,22 2.000,00 0,00

**BILANCIO DI PREVISIONE
RIEPILOGO GENERALE DELLE SPESE PER TITOLI**

TITOLO	DENOMINAZIONE	RESIDUI PRESUNTI AL TERMINE DELL'ESERCIZIO 2023		PREVISIONI DEFINITIVE DELL'ANNO 2023			
					Previsioni dell'anno 2024	Previsioni dell'anno 2025	Previsioni dell'anno 2026
TOTALE GENERALE DELLE SPESE		3.108.939,08	previsione di competenza di cui già impegnato di cui fondo pluriennale vincolato previsione di cassa	7.292.233,03	9.027.101,83	5.096.203,43	3.987.611,22
				309.693,09	2.657.746,58	190.625,21	2.000,00
				7.868.969,91	10.457.931,98	0,00	0,00

**BILANCIO DI PREVISIONE
RIEPILOGO GENERALE DELLE SPESE PER MISSIONI**

Pag. 1

RIEPILOGO DELLE MISSIONI	DENOMINAZIONE	RESIDUI PRESUNTI AL TERMINE DELL'ESERCIZIO 2023		PREVISIONI DEFINITIVE DELL'ANNO 2023			
					Previsioni dell'anno 2024	Previsioni dell'anno 2025	Previsioni dell'anno 2026
	DISAVANZO DI AMMINISTRAZIONE			0,00	0,00	0,00	0,00
	DISAVANZO DERIVANTE DA DEBITO AUTORIZZATO E NON CONTRATTO			0,00	0,00	0,00	0,00
Totale MISSIONE 01	SERVIZI ISTITUZIONALI, GENERALI E DI GESTIONE	979.858,55	previsione di competenza di cui già impegnato di cui fondo pluriennale vincolato previsione di cassa	1.567.198,50 0,00 1.947.076,18	1.112.585,40 10.454,60 0,00 1.696.508,58	1.378.013,14 2.000,00 0,00	898.618,32 2.000,00 0,00
Totale MISSIONE 03	ORDINE PUBBLICO E SICUREZZA	167.775,97	previsione di competenza di cui già impegnato di cui fondo pluriennale vincolato previsione di cassa	92.323,77 0,00 179.425,15	100.926,40 0,00 0,00 171.719,50	100.274,10 0,00 0,00	100.274,10 0,00 0,00
Totale MISSIONE 04	ISTRUZIONE E DIRITTO ALLO STUDIO	176.848,04	previsione di competenza di cui già impegnato di cui fondo pluriennale vincolato previsione di cassa	591.100,24 220.707,01 410.122,66	1.509.414,84 1.320.983,07 0,00 1.093.464,89	432.364,60 132.845,61 0,00	304.493,94 0,00 0,00
Totale MISSIONE 05	TUTELA E VALORIZZAZIONE DEI BENI E DELLE ATTIVITA' CULTURALI	254.142,33	previsione di competenza di cui già impegnato di cui fondo pluriennale vincolato previsione di cassa	332.160,35 0,00 414.772,69	316.986,60 18.580,00 0,00 458.062,39	151.917,91 0,00 0,00	151.917,91 0,00 0,00
Totale MISSIONE 06	POLITICHE GIOVANILI, SPORT E TEMPO LIBERO	714.280,52	previsione di competenza di cui già impegnato di cui fondo pluriennale vincolato previsione di cassa	1.194.929,72 51.097,94 972.116,54	529.288,57 301.399,34 0,00 1.143.311,05	68.728,00 0,00 0,00	68.728,00 0,00 0,00
Totale MISSIONE 07	TURISMO	13.725,81	previsione di competenza di cui già impegnato di cui fondo pluriennale vincolato previsione di cassa	204.725,81 0,00 216.902,24	173.045,00 0,00 0,00 186.770,81	13.045,00 0,00 0,00	13.045,00 0,00 0,00
Totale MISSIONE 08	ASSETTO DEL TERRITORIO ED EDILIZIA ABITATIVA	101.509,27	previsione di competenza di cui già impegnato di cui fondo pluriennale vincolato previsione di cassa	94.341,65 0,00 190.115,20	113.690,87 0,00 0,00 102.224,40	112.811,71 0,00 0,00	112.811,71 0,00 0,00
Totale MISSIONE 09	SVILUPPO SOSTENIBILE E TUTELA DEL TERRITORIO E DELL'AMBIENTE	86.035,68	previsione di competenza di cui già impegnato di cui fondo pluriennale vincolato previsione di cassa	476.968,06 0,00 505.680,48	428.260,00 405.410,00 0,00 514.295,68	427.260,00 0,00 0,00	11.850,00 0,00 0,00

**BILANCIO DI PREVISIONE
RIEPILOGO GENERALE DELLE SPESE PER MISSIONI**

RIEPILOGO DELLE MISSIONI	DENOMINAZIONE	RESIDUI PRESUNTI AL TERMINE DELL'ESERCIZIO 2023		PREVISIONI DEFINITIVE DELL'ANNO 2023			
					Previsioni dell'anno 2024	Previsioni dell'anno 2025	Previsioni dell'anno 2026
Totale MISSIONE 10	TRASPORTI E DIRITTO ALLA MOBILITA'	108.613,27	previsione di competenza di cui già impegnato di cui fondo pluriennale vincolato previsione di cassa	538.378,31 37.888,14 633.245,60	2.413.780,26 407.888,14 0,00 2.522.393,53	118.746,00 0,00 0,00	118.746,00 0,00 0,00
Totale MISSIONE 11	SOCCORSO CIVILE	12.132,59	previsione di competenza di cui già impegnato di cui fondo pluriennale vincolato previsione di cassa	226.114,08 0,00 231.920,55	28.310,00 0,00 0,00 40.442,59	9.350,00 0,00 0,00	9.350,00 0,00 0,00
Totale MISSIONE 12	DIRITTI SOCIALI, POLITICHE SOCIALI E FAMIGLIA	294.108,88	previsione di competenza di cui già impegnato di cui fondo pluriennale vincolato previsione di cassa	446.268,38 0,00 617.157,61	391.792,24 126.479,23 0,00 500.924,27	390.192,24 0,00 0,00	390.192,24 0,00 0,00
Totale MISSIONE 13	TUTELA DELLA SALUTE	0,00	previsione di competenza di cui già impegnato di cui fondo pluriennale vincolato previsione di cassa	0,00 0,00 0,00	0,00 0,00 0,00 0,00	0,00 0,00 0,00	0,00 0,00 0,00
Totale MISSIONE 14	SVILUPPO ECONOMICO E COMPETITIVITÀ	2.745,26	previsione di competenza di cui già impegnato di cui fondo pluriennale vincolato previsione di cassa	38.349,04 0,00 67.612,04	0,00 0,00 0,00 2.745,26	0,00 0,00 0,00	0,00 0,00 0,00
Totale MISSIONE 15	POLITICHE PER IL LAVORO E LA FORMAZIONE PROFESSIONALE	0,00	previsione di competenza di cui già impegnato di cui fondo pluriennale vincolato previsione di cassa	900,00 0,00 900,00	0,00 0,00 0,00 0,00	0,00 0,00 0,00	0,00 0,00 0,00
Totale MISSIONE 16	AGRICOLTURA, POLITICHE AGROALIMENTARI E PESCA	0,00	previsione di competenza di cui già impegnato di cui fondo pluriennale vincolato previsione di cassa	0,00 0,00 0,00	0,00 0,00 0,00 0,00	0,00 0,00 0,00	0,00 0,00 0,00
Totale MISSIONE 17	ENERGIA E DIVERSIFICAZIONE DELLE FONTI ENERGETICHE	105.034,59	previsione di competenza di cui già impegnato di cui fondo pluriennale vincolato previsione di cassa	110.082,86 0,00 147.776,64	109.134,92 0,00 0,00 214.169,51	108.186,98 0,00 0,00	107.240,00 0,00 0,00
Totale MISSIONE 19	RELAZIONI INTERNAZIONALI	173,00	previsione di competenza di cui già impegnato di cui fondo pluriennale vincolato previsione di cassa	683,48 0,00 856,48	826,20 0,00 0,00 999,20	882,50 0,00 0,00	173,00 0,00 0,00

**BILANCIO DI PREVISIONE
RIEPILOGO GENERALE DELLE SPESE PER MISSIONI**

RIEPILOGO DELLE MISSIONI	DENOMINAZIONE	RESIDUI PRESUNTI AL TERMINE DELL'ESERCIZIO 2023		PREVISIONI DEFINITIVE DELL'ANNO 2023			
					Previsioni dell'anno 2024	Previsioni dell'anno 2025	Previsioni dell'anno 2026
Totale MISSIONE 20	FONDI E ACCANTONAMENTI	0,00	previsione di competenza di cui già impegnato di cui fondo pluriennale vincolato previsione di cassa	164.087,06 0,00 70.000,00	111.115,53 0,00 0,00 30.000,00	108.067,25 0,00 0,00	53.055,00 0,00 0,00
Totale MISSIONE 50	DEBITO PUBBLICO	32.022,85	previsione di competenza di cui già impegnato di cui fondo pluriennale vincolato previsione di cassa	64.621,72 0,00 64.621,72	72.945,00 66.552,20 0,00 104.967,85	61.364,00 55.779,60 0,00	32.116,00 0,00 0,00
Totale MISSIONE 60	ANTICIPAZIONI FINANZIARIE	0,00	previsione di competenza di cui già impegnato di cui fondo pluriennale vincolato previsione di cassa	732.000,00 0,00 732.000,00	1.200.000,00 0,00 0,00 1.200.000,00	1.200.000,00 0,00 0,00	1.200.000,00 0,00 0,00
Totale MISSIONE 99	SERVIZI PER CONTO TERZI	59.932,47	previsione di competenza di cui già impegnato di cui fondo pluriennale vincolato previsione di cassa	417.000,00 0,00 466.668,13	415.000,00 0,00 0,00 474.932,47	415.000,00 0,00 0,00	415.000,00 0,00 0,00
	TOTALE MISSIONI	3.108.939,08	previsione di competenza di cui già impegnato di cui fondo pluriennale vincolato previsione di cassa	7.292.233,03 309.693,09 7.868.969,91	9.027.101,83 2.657.746,58 0,00 10.457.931,98	5.096.203,43 190.625,21 0,00	3.987.611,22 2.000,00 0,00
	TOTALE GENERALE DELLE SPESE	3.108.939,08	previsione di competenza di cui già impegnato di cui fondo pluriennale vincolato previsione di cassa	7.292.233,03 309.693,09 7.868.969,91	9.027.101,83 2.657.746,58 0,00 10.457.931,98	5.096.203,43 190.625,21 0,00	3.987.611,22 2.000,00 0,00

QUADRO GENERALE RIASSUNTIVO

ENTRATE	CASSA 2024	COMPETENZA 2024	COMPETENZA 2025	COMPETENZA 2026	SPESE	CASSA 2024	COMPETENZA 2024	COMPETENZA 2025	COMPETENZA 2026
Fondo di cassa presunto all'inizio dell'esercizio	894.845,27								
Utilizzo avanzo presunto di amministrazione di cui Utilizzo Fondo anticipazioni di liquidità		0,00 0,00	0,00 0,00	0,00 0,00	Disavanzo di amministrazione		0,00	0,00	0,00
Fondo pluriennale vincolato		309.693,09	0,00	0,00	Disavanzo derivante da debito autorizzato e non contratto		0,00	0,00	0,00
Titolo 1 – Entrate correnti di natura tributaria, contributiva e perequativa	1.895.774,65	1.599.921,00	1.591.921,00	1.089.000,00	Titolo 1 – Spese correnti – di cui fondo pluriennale vincolato	3.925.997,54	2.962.533,31 0,00	2.789.216,22 0,00	2.316.999,22 0,00
Titolo 2 – Trasferimenti correnti	843.751,99	820.939,32	652.354,93	651.070,93					
Titolo 3 – Entrate extratributarie	770.614,44	602.027,99	596.076,29	600.624,29					
Titolo 4 – Entrate in conto capitale	5.118.494,59	4.079.520,43	640.851,21	31.916,00	Titolo 2 – Spese in conto capitale – di cui fondo pluriennale vincolato	4.767.895,56	4.389.213,52 0,00	640.851,21 0,00	31.916,00 0,00
Titolo 5 – Entrate da riduzione di attività finanziarie	220.707,01	0,00	0,00	0,00	Titolo 3 – Spese per incremento di attività finanziarie – di cui fondo pluriennale vincolato	0,00	0,00 0,00	0,00 0,00	0,00 0,00
Totale entrate finali	8.849.342,68	7.102.408,74	3.481.203,43	2.372.611,22	Totale spese finali	8.693.893,10	7.351.746,83	3.430.067,43	2.348.915,22
Titolo 6 – Accensione di prestiti	0,00	0,00	0,00	0,00	Titolo 4 – Rimborso di prestiti di cui Fondo anticipazioni di liquidità	89.106,41	60.355,00 0,00	51.136,00 0,00	23.696,00 0,00
Titolo 7 – Anticipazioni da istituto tesoriere/cassiere	1.200.000,00	1.200.000,00	1.200.000,00	1.200.000,00	Titolo 5 – Chiusura anticipazioni da istituto tesoriere/cassiere	1.200.000,00	1.200.000,00	1.200.000,00	1.200.000,00
Titolo 9 – Entrate per conto di terzi e partite di giro	490.175,38	415.000,00	415.000,00	415.000,00	Titolo 7 – Spese per conto terzi e partite di giro	474.932,47	415.000,00	415.000,00	415.000,00
Totale titoli	10.539.518,06	8.717.408,74	5.096.203,43	3.987.611,22	Totale titoli	10.457.931,98	9.027.101,83	5.096.203,43	3.987.611,22
TOTALE COMPLESSIVO ENTRATE	11.434.363,33	9.027.101,83	5.096.203,43	3.987.611,22	TOTALE COMPLESSIVO SPESE	10.457.931,98	9.027.101,83	5.096.203,43	3.987.611,22
Fondo di cassa finale presunto	976.431,35								

BILANCIO DI PREVISIONE
EQUILIBRI DI BILANCIO

EQUILIBRIO ECONOMICO-FINANZIARIO			COMPETENZA 2024	COMPETENZA 2025	COMPETENZA 2026
Fondo di cassa all'inizio dell'esercizio		894.845,27			
A) Fondo pluriennale vincolato di entrata per spese correnti	(+)		0,00	0,00	0,00
AA) Recupero disavanzo di amministrazione esercizio precedente	(-)		0,00	0,00	0,00
B) Entrate Titoli 1.00 – 2.00 – 3.00	(+)		3.022.888,31	2.840.352,22	2.340.695,22
<i>di cui per estinzione anticipata di prestiti</i>			<i>0,00</i>	<i>0,00</i>	<i>0,00</i>
C) Entrate Titolo 4.02.06 – Contributi agli investimenti direttamente destinati al rimborso dei prestiti da amministrazioni pubbliche	(+)		0,00	0,00	0,00
D) Spese Titolo 1.00 - Spese correnti	(-)		2.962.533,31	2.789.216,22	2.316.999,22
<i>di cui:</i>					
• <i>fondo pluriennale vincolato</i>			<i>0,00</i>	<i>0,00</i>	<i>0,00</i>
• <i>fondo crediti di dubbia esigibilità</i>			<i>95.900,00</i>	<i>95.300,00</i>	<i>40.600,00</i>
E) Spese Titolo 2.04 – Altri trasferimenti in conto capitale	(-)		0,00	0,00	0,00
F) Spese Titolo 4.00 - Quote di capitale amm.to dei mutui e prestiti obbligazionari	(-)		60.355,00	51.136,00	23.696,00
<i>di cui per estinzione anticipata di prestiti</i>			<i>0,00</i>	<i>0,00</i>	<i>0,00</i>
<i>di cui Fondo anticipazioni di liquidità</i>			<i>0,00</i>	<i>0,00</i>	<i>0,00</i>
G) Somma finale (G=A-AA+B+C-D-E-F)			0,00	0,00	0,00
ALTRE POSTE DIFFERENZIALI, PER ECCEZIONI PREVISTE DA NORME DI LEGGE E DA PRINCIPI CONTABILI, CHE HANNO EFFETTO SULL'EQUILIBRIO EX ARTICOLO 162, COMMA 6, DEL TESTO UNICO DELLE LEGGI SULL'ORDINAMENTO DEGLI ENTI LOCALI					
H) Utilizzo risultato di amministrazione presunto per spese correnti e per rimborso dei prestiti	(+)		0,00	0,00	0,00
<i>di cui per estinzione anticipata di prestiti</i>			<i>0,00</i>	<i>-</i>	<i>-</i>
I) Entrate di parte capitale destinate a spese correnti in base a specifiche disposizioni di legge o dei principi contabili	(+)		0,00	0,00	0,00
<i>di cui per estinzione anticipata di prestiti</i>			<i>0,00</i>	<i>0,00</i>	<i>0,00</i>
L) Entrate di parte corrente destinate a spese di investimento in base a specifiche disposizioni di legge o dei principi contabili	(-)		0,00	0,00	0,00
M) Entrate da accensione di prestiti destinate a estinzione anticipata dei prestiti	(+)		0,00	0,00	0,00
EQUILIBRIO DI PARTE CORRENTE		O=G+H+I-L+M	0,00	0,00	0,00

BILANCIO DI PREVISIONE
EQUILIBRI DI BILANCIO

EQUILIBRIO ECONOMICO-FINANZIARIO			COMPETENZA 2024	COMPETENZA 2025	COMPETENZA 2026
P) Utilizzo risultato di amministrazione presunto per spese di investimento	(+)		0,00	-	-
Q) Fondo pluriennale vincolato di entrata per spese in conto capitale	(+)		309.693,09	0,00	0,00
R) Entrate Titoli 4.00 – 5.00 – 6.00	(+)		4.079.520,43	640.851,21	31.916,00
C) Entrate Titolo 4.02.06 – Contributi agli investimenti direttamente destinati al rimborso dei prestiti da amministrazioni pubbliche	(-)		0,00	0,00	0,00
I) Entrate di parte capitale destinate a spese correnti in base a specifiche disposizioni di legge o dei principi contabili	(-)		0,00	0,00	0,00
S1) Entrate Titolo 5.02 per Riscossione crediti di breve termine	(-)		0,00	0,00	0,00
S2) Entrate Titolo 5.03 per Riscossione crediti di medio-lungo termine	(-)		0,00	0,00	0,00
T) Entrate Titolo 5.04 relative a Altre entrate per riduzioni di attività finanziaria	(-)		0,00	0,00	0,00
L) Entrate di parte corrente destinate a spese di investimento in base a specifiche disposizioni di legge o dei principi contabili	(+)		0,00	0,00	0,00
M) Entrate da accensione di prestiti destinate a estinzione anticipata dei prestiti	(-)		0,00	0,00	0,00
U) Spese Titolo 2.00 – Spese in conto capitale	(-)		4.389.213,52	640.851,21	31.916,00
<i>di cui fondo pluriennale vincolato di spesa</i>			<i>0,00</i>	<i>0,00</i>	<i>0,00</i>
V) Spese Titolo 3.01 per Acquisizioni di attività finanziarie	(-)		0,00	0,00	0,00
E) Spese Titolo 2.04 – Altri trasferimenti in conto capitale	(+)		0,00	0,00	0,00
EQUILIBRIO DI PARTE CAPITALE					
Z = P+Q+R-C-I-S1-S2-T+L-M-U-V+E			0,00	0,00	0,00

BILANCIO DI PREVISIONE
EQUILIBRI DI BILANCIO

EQUILIBRIO ECONOMICO-FINANZIARIO			COMPETENZA 2024	COMPETENZA 2025	COMPETENZA 2026
S1) Entrate Titolo 5.02 per Riscossione crediti di breve termine	(+)		0,00	0,00	0,00
S2) Entrate Titolo 5.03 per Riscossione crediti di medio-lungo termine	(+)		0,00	0,00	0,00
T) Entrate Titolo 5.04 relative a Altre entrate per riduzioni di attività finanziaria	(+)		0,00	0,00	0,00
X1) Spese Titolo 3.02 per Concessioni crediti di breve termine	(-)		0,00	0,00	0,00
X2) Spese Titolo 3.03 per Concessioni crediti di medio-lungo termine	(-)		0,00	0,00	0,00
Y) Spese Titolo 3.04 per Altre spese per acquisizioni di attività finanziarie	(-)		0,00	0,00	0,00
EQUILIBRIO FINALE					
W = O+Z+S1+S2+T-X1-X2-Y			0,00	0,00	0,00

Saldo corrente ai fini della copertura degli investimenti pluriennali :

Equilibrio di parte corrente (O)			0,00	0,00	0,00
Utilizzo risultato di amministrazione per il finanziamento di spese correnti (H) al netto del fondo anticipazione di liquidità	(-)		0,00		
Equilibrio di parte corrente ai fini della copertura degli investimenti plurienn.			0,00	0,00	0,00

TABELLA DIMOSTRATIVA DEL RISULTATO DI AMMINISTRAZIONE PRESUNTO

Pag. 1

1) Determinazione del risultato di amministrazione presunto al 31/12/2023		
	Risultato di amministrazione iniziale dell'esercizio 2023	525.196,41
(+)	Fondo pluriennale vincolato iniziale dell'esercizio 2023	1.314.587,17
(+)	Entrate già accertate nell'esercizio 2023	3.950.673,10
(-)	Uscite già impegnate nell'esercizio 2023	4.763.468,46
(-)	Riduzione dei residui attivi già verificatasi nell'esercizio 2023	0,00
(+)	Incremento dei residui attivi già verificatasi nell'esercizio 2023	2,26
(+)	Riduzione dei residui passivi già verificatasi nell'esercizio 2023	0,00
(=)	Risultato di amministrazione dell'esercizio 2023 alla data di redazione del bilancio dell'anno 2024	1.026.990,48
(+)	Entrate che prevedo di accertare per il restante periodo dell'esercizio 2023	0,00
(-)	Spese che prevedo di impegnare per il restante periodo dell'esercizio 2023	0,00
(-)	Riduzione dei residui attivi presunta per il restante periodo dell'esercizio 2023	0,00
(+)	Incremento dei residui attivi presunto per il restante periodo dell'esercizio 2023	0,00
(+)	Riduzione dei residui passivi presunta per il restante periodo dell'esercizio 2023	0,00
-	Fondo Pluriennale vincolato finale presunto dell'esercizio 2023	309.693,09
(=)	A) Risultato di amministrazione presunto al 31/12/2023	717.297,39

2) Composizione del risultato di amministrazione presunto al 31/12/2023		
Parte accantonata		
-	Fondo crediti di dubbia esigibilità al 31/12/2023	260.000,00
-	Accantonamento residui perenti al 31/12/2023. (solo per le regioni)	0,00
-	Fondo anticipazioni liquidità	0,00
-	Fondo perdite società partecipate	0,00
-	Fondo contenzioso	8.000,00
-	Altri accantonamenti	5.877,00
B) Totale parte accantonata		273.877,00
Parte vincolata		
	Vincoli derivanti da leggi e dai principi contabili	6.000,00
	Vincoli derivanti da trasferimenti	125.000,00
	Vincoli derivanti dalla contrazione di mutui	0,00
	Vincoli formalmente attribuiti dall'ente	10.000,00
	Altri vincoli	10.000,00
C) Totale parte vincolata		151.000,00
Parte destinata agli investimenti		
D) Totale destinata agli investimenti		4.000,00
E) Totale parte disponibile (E=A-B-C-D)		288.420,39
F) di cui Disavanzo da debito autorizzato e non contratto		0,00
Se E è negativo, tale importo è iscritto tra le spese del bilancio di previsione come disavanzo da ripianare		

TABELLA DIMOSTRATIVA DEL RISULTATO DI AMMINISTRAZIONE PRESUNTO

Pag. 2

3) Utilizzo quote del risultato di amministrazione presunto al 31/12/2023 previsto nel bilancio:	
Utilizzo quota accantonata	0,00
Utilizzo quota vincolata	0,00
Utilizzo quota destinata agli investimenti	0,00
Utilizzo quota disponibile	0,00
Totale utilizzo avanzo di amministrazione presunto	0,00

COMPOSIZIONE PER MISSIONI E PROGRAMMI DEL FONDO PLURIENNALE VINCOLATO DELL'ESERCIZIO 2024

MISSIONI E PROGRAMMI	FONDO PLURIENNALE VINCOLATO AL 31 DICEMBRE DELL'ESERCIZIO 2023	SPESE IMPEGNATE NEGLI ESERCIZI PRECEDENTI CON COPERTURA COSTITUITA DAL FONDO PLURIENNALE VINCOLATO E IMPUTATE ALL'ESERCIZIO 2024	QUOTA DEL FONDO PLURIENNALE VINCOLATO AL 31 DICEMBRE DELL'ESERCIZIO 2023, NON DESTINATA AD ESSERE UTILIZZATA NELL'ESERCIZIO 2024 E RINVIATA ALL'ESERCIZIO 2025 E SUCCESSIVI	SPESE CHE SI PREVEDE DI IMPEGNARE NELL'ESERCIZIO 2024, CON COPERTURA COSTITUITA DAL FONDO PLURIENNALE VINCOLATO CON IMPUTAZIONE AGLI ESERCIZI:				FONDO PLURIENNALE VINCOLATO AL 31 DICEMBRE DELL'ESERCIZIO 2024
				2025	2026	Anni successivi	Imputazione non ancora definita	
	(a)	(b)	(c) = (a) - (b)	(d)	(e)	(f)	(g)	(h) = (c) + (d) + (e) + (f) + (g)
01 SERVIZI ISTITUZIONALI, GENERALI E DI GESTIONE								
1 ORGANI ISTITUZIONALI	0,00	0,00	0,00	0,00	0,00	0,00	0,00	0,00
2 SEGRETERIA GENERALE	0,00	0,00	0,00	0,00	0,00	0,00	0,00	0,00
3 GESTIONE ECONOMICA, FINANZIARIA, PROGRAMMAZIONE E PROVVEDITORATO	0,00	0,00	0,00	0,00	0,00	0,00	0,00	0,00
4 GESTIONE DELLE ENTRATE TRIBUTARIE E SERVIZI FISCALI	0,00	0,00	0,00	0,00	0,00	0,00	0,00	0,00
5 GESTIONE DEI BENI DEMANIALI E PATRIMONIALI	0,00	0,00	0,00	0,00	0,00	0,00	0,00	0,00
6 UFFICIO TECNICO	0,00	0,00	0,00	0,00	0,00	0,00	0,00	0,00
7 SERVIZIO ELETTORALE E CONSULTAZIONI POPOLARI - ANAGRAFE E STATO CIVILE	0,00	0,00	0,00	0,00	0,00	0,00	0,00	0,00
8 STATISTICA E SISTEMI INFORMATIVI	0,00	0,00	0,00	0,00	0,00	0,00	0,00	0,00
10 RISORSE UMANE	0,00	0,00	0,00	0,00	0,00	0,00	0,00	0,00
11 ALTRI SERVIZI GENERALI	0,00	0,00	0,00	0,00	0,00	0,00	0,00	0,00
Totale MISSIONE 01 - SERVIZI ISTITUZIONALI, GENERALI E DI GESTIONE	0,00	0,00	0,00	0,00	0,00	0,00	0,00	0,00
03 ORDINE PUBBLICO E SICUREZZA								
1 POLIZIA LOCALE E AMMINISTRATIVA	0,00	0,00	0,00	0,00	0,00	0,00	0,00	0,00
Totale MISSIONE 03 - ORDINE PUBBLICO E SICUREZZA	0,00	0,00	0,00	0,00	0,00	0,00	0,00	0,00
04 ISTRUZIONE E DIRITTO ALLO STUDIO								

COMPOSIZIONE PER MISSIONI E PROGRAMMI DEL FONDO PLURIENNALE VINCOLATO DELL'ESERCIZIO 2024

MISSIONI E PROGRAMMI	FONDO PLURIENNALE VINCOLATO AL 31 DICEMBRE DELL'ESERCIZIO 2023	SPESE IMPEGNATE NEGLI ESERCIZI PRECEDENTI CON COPERTURA COSTITUITA DAL FONDO PLURIENNALE VINCOLATO E IMPUTATE ALL'ESERCIZIO 2024	QUOTA DEL FONDO PLURIENNALE VINCOLATO AL 31 DICEMBRE DELL'ESERCIZIO 2023, NON DESTINATA AD ESSERE UTILIZZATA NELL'ESERCIZIO 2024 E RINVIATA ALL'ESERCIZIO 2025 E SUCCESSIVI	SPESE CHE SI PREVEDE DI IMPEGNARE NELL'ESERCIZIO 2024, CON COPERTURA COSTITUITA DAL FONDO PLURIENNALE VINCOLATO CON IMPUTAZIONE AGLI ESERCIZI:				FONDO PLURIENNALE VINCOLATO AL 31 DICEMBRE DELL'ESERCIZIO 2024
				2025	2026	Anni successivi	Imputazione non ancora definita	
	(a)	(b)	(c) = (a) - (b)	(d)	(e)	(f)	(g)	
1 ISTRUZIONE PRESCOLASTICA	0,00	0,00	0,00	0,00	0,00	0,00	0,00	0,00
2 ALTRI ORDINI DI ISTRUZIONE NON UNIVERSITARIA	220.707,01	220.707,01	0,00	0,00	0,00	0,00	0,00	0,00
4 ISTRUZIONE UNIVERSITARIA	0,00	0,00	0,00	0,00	0,00	0,00	0,00	0,00
6 SERVIZI AUSILIARI ALL'ISTRUZIONE	0,00	0,00	0,00	0,00	0,00	0,00	0,00	0,00
Totale MISSIONE 04 - ISTRUZIONE E DIRITTO ALLO STUDIO	220.707,01	220.707,01	0,00	0,00	0,00	0,00	0,00	0,00
05 TUTELA E VALORIZZAZIONE DEI BENI E DELLE ATTIVITA' CULTURALI								
1 VALORIZZAZIONE DEI BENI DI INTERESSE STORICO	0,00	0,00	0,00	0,00	0,00	0,00	0,00	0,00
2 ATTIVITÀ CULTURALI E INTERVENTI DIVERSI NEL SETTORE CULTURALE	0,00	0,00	0,00	0,00	0,00	0,00	0,00	0,00
Totale MISSIONE 05 - TUTELA E VALORIZZAZIONE DEI BENI E DELLE ATTIVITA' CULTURALI	0,00	0,00	0,00	0,00	0,00	0,00	0,00	0,00
06 POLITICHE GIOVANILI, SPORT E TEMPO LIBERO								
1 SPORT E TEMPO LIBERO	51.097,94	51.097,94	0,00	0,00	0,00	0,00	0,00	0,00
2 GIOVANI	0,00	0,00	0,00	0,00	0,00	0,00	0,00	0,00
Totale MISSIONE 06 - POLITICHE GIOVANILI, SPORT E TEMPO LIBERO	51.097,94	51.097,94	0,00	0,00	0,00	0,00	0,00	0,00
07 TURISMO								
1 SVILUPPO E VALORIZZAZIONE DEL TURISMO	0,00	0,00	0,00	0,00	0,00	0,00	0,00	0,00

COMPOSIZIONE PER MISSIONI E PROGRAMMI DEL FONDO PLURIENNALE VINCOLATO DELL'ESERCIZIO 2024

MISSIONI E PROGRAMMI	FONDO PLURIENNALE VINCOLATO AL 31 DICEMBRE DELL'ESERCIZIO 2023	SPESE IMPEGNATE NEGLI ESERCIZI PRECEDENTI CON COPERTURA COSTITUITA DAL FONDO PLURIENNALE VINCOLATO E IMPUTATE ALL'ESERCIZIO 2024	QUOTA DEL FONDO PLURIENNALE VINCOLATO AL 31 DICEMBRE DELL'ESERCIZIO 2023, NON DESTINATA AD ESSERE UTILIZZATA NELL'ESERCIZIO 2024 E RINVIATA ALL'ESERCIZIO 2025 E SUCCESSIVI	SPESE CHE SI PREVEDE DI IMPEGNARE NELL'ESERCIZIO 2024, CON COPERTURA COSTITUITA DAL FONDO PLURIENNALE VINCOLATO CON IMPUTAZIONE AGLI ESERCIZI:				FONDO PLURIENNALE VINCOLATO AL 31 DICEMBRE DELL'ESERCIZIO 2024
				2025	2026	Anni successivi	Imputazione non ancora definita	
	(a)	(b)	(c) = (a) - (b)	(d)	(e)	(f)	(g)	(h) = (c) + (d) + (e) + (f) + (g)
Totale MISSIONE 07 - TURISMO	0,00	0,00	0,00	0,00	0,00	0,00	0,00	0,00
08 ASSETTO DEL TERRITORIO ED EDILIZIA ABITATIVA								
1 URBANISTICA E ASSETTO DEL TERRITORIO	0,00	0,00	0,00	0,00	0,00	0,00	0,00	0,00
2 EDILIZIA RESIDENZIALE PUBBLICA E LOCALE E PIANI DI EDILIZIA ECONOMICO-POPOLARE	0,00	0,00	0,00	0,00	0,00	0,00	0,00	0,00
Totale MISSIONE 08 - ASSETTO DEL TERRITORIO ED EDILIZIA ABITATIVA	0,00	0,00	0,00	0,00	0,00	0,00	0,00	0,00
09 SVILUPPO SOSTENIBILE E TUTELA DEL TERRITORIO E DELL'AMBIENTE								
2 TUTELA, VALORIZZAZIONE E RECUPERO AMBIENTALE	0,00	0,00	0,00	0,00	0,00	0,00	0,00	0,00
3 RIFIUTI	0,00	0,00	0,00	0,00	0,00	0,00	0,00	0,00
4 SERVIZIO IDRICO INTEGRATO	0,00	0,00	0,00	0,00	0,00	0,00	0,00	0,00
5 AREE PROTETTE, PARCHI NATURALI, PROTEZIONE NATURALISTICA E FORESTAZIONE	0,00	0,00	0,00	0,00	0,00	0,00	0,00	0,00
8 QUALITÀ DELL'ARIA E RIDUZIONE DELL'INQUINAMENTO	0,00	0,00	0,00	0,00	0,00	0,00	0,00	0,00
Totale MISSIONE 09 - SVILUPPO SOSTENIBILE E TUTELA DEL TERRITORIO E DELL'AMBIENTE	0,00	0,00	0,00	0,00	0,00	0,00	0,00	0,00
10 TRASPORTI E DIRITTO ALLA MOBILITA'								
2 TRASPORTO PUBBLICO LOCALE	0,00	0,00	0,00	0,00	0,00	0,00	0,00	0,00
5 VIABILITA' E INFRASTRUTTURE STRADALI	37.888,14	37.888,14	0,00	0,00	0,00	0,00	0,00	0,00

COMPOSIZIONE PER MISSIONI E PROGRAMMI DEL FONDO PLURIENNALE VINCOLATO DELL'ESERCIZIO 2024

MISSIONI E PROGRAMMI	FONDO PLURIENNALE VINCOLATO AL 31 DICEMBRE DELL'ESERCIZIO 2023	SPESE IMPEGNATE NEGLI ESERCIZI PRECEDENTI CON COPERTURA COSTITUITA DAL FONDO PLURIENNALE VINCOLATO E IMPUTATE ALL'ESERCIZIO 2024	QUOTA DEL FONDO PLURIENNALE VINCOLATO AL 31 DICEMBRE DELL'ESERCIZIO 2023, NON DESTINATA AD ESSERE UTILIZZATA NELL'ESERCIZIO 2024 E RINVIATA ALL'ESERCIZIO 2025 E SUCCESSIVI	SPESE CHE SI PREVEDE DI IMPEGNARE NELL'ESERCIZIO 2024, CON COPERTURA COSTITUITA DAL FONDO PLURIENNALE VINCOLATO CON IMPUTAZIONE AGLI ESERCIZI:				FONDO PLURIENNALE VINCOLATO AL 31 DICEMBRE DELL'ESERCIZIO 2024
				2025	2026	Anni successivi	Imputazione non ancora definita	
	(a)	(b)	(c) = (a) - (b)	(d)	(e)	(f)	(g)	(h) = (c) + (d) + (e) + (f) + (g)
Totale MISSIONE 10 - TRASPORTI E DIRITTO ALLA MOBILITA'	37.888,14	37.888,14	0,00	0,00	0,00	0,00	0,00	0,00
11 SOCCORSO CIVILE								
1 SISTEMA DI PROTEZIONE CIVILE	0,00	0,00	0,00	0,00	0,00	0,00	0,00	0,00
Totale MISSIONE 11 - SOCCORSO CIVILE	0,00	0,00	0,00	0,00	0,00	0,00	0,00	0,00
12 DIRITTI SOCIALI, POLITICHE SOCIALI E FAMIGLIA								
1 INTERVENTI PER L'INFANZIA E I MINORI E PER ASILI NIDO	0,00	0,00	0,00	0,00	0,00	0,00	0,00	0,00
2 INTERVENTI PER LA DISABILITA'	0,00	0,00	0,00	0,00	0,00	0,00	0,00	0,00
3 INTERVENTI PER GLI ANZIANI	0,00	0,00	0,00	0,00	0,00	0,00	0,00	0,00
4 INTERVENTI PER I SOGGETTI A RISCHIO DI ESCLUSIONE SOCIALE	0,00	0,00	0,00	0,00	0,00	0,00	0,00	0,00
5 INTERVENTI PER LE FAMIGLIE	0,00	0,00	0,00	0,00	0,00	0,00	0,00	0,00
7 PROGRAMMAZIONE E GOVERNO DELLA RETE DEI SERVIZI SOCIO SANITARI E SOCIALI	0,00	0,00	0,00	0,00	0,00	0,00	0,00	0,00
8 COOPERAZIONE E ASSOCIAZIONISMO	0,00	0,00	0,00	0,00	0,00	0,00	0,00	0,00
9 SERVIZIO NECROSCOPICO E CIMITERIALE	0,00	0,00	0,00	0,00	0,00	0,00	0,00	0,00
Totale MISSIONE 12 - DIRITTI SOCIALI, POLITICHE SOCIALI E FAMIGLIA	0,00	0,00	0,00	0,00	0,00	0,00	0,00	0,00
13 TUTELA DELLA SALUTE								
7 ULTERIORI SPESE IN MATERIA SANITARIA	0,00	0,00	0,00	0,00	0,00	0,00	0,00	0,00

COMPOSIZIONE PER MISSIONI E PROGRAMMI DEL FONDO PLURIENNALE VINCOLATO DELL'ESERCIZIO 2024

MISSIONI E PROGRAMMI	FONDO PLURIENNALE VINCOLATO AL 31 DICEMBRE DELL'ESERCIZIO 2023	SPESE IMPEGNATE NEGLI ESERCIZI PRECEDENTI CON COPERTURA COSTITUITA DAL FONDO PLURIENNALE VINCOLATO E IMPUTATE ALL'ESERCIZIO 2024	QUOTA DEL FONDO PLURIENNALE VINCOLATO AL 31 DICEMBRE DELL'ESERCIZIO 2023, NON DESTINATA AD ESSERE UTILIZZATA NELL'ESERCIZIO 2024 E RINVIATA ALL'ESERCIZIO 2025 E SUCCESSIVI	SPESE CHE SI PREVEDE DI IMPEGNARE NELL'ESERCIZIO 2024, CON COPERTURA COSTITUITA DAL FONDO PLURIENNALE VINCOLATO CON IMPUTAZIONE AGLI ESERCIZI:				FONDO PLURIENNALE VINCOLATO AL 31 DICEMBRE DELL'ESERCIZIO 2024
				2025	2026	Anni successivi	Imputazione non ancora definita	
	(a)	(b)	(c) = (a) - (b)	(d)	(e)	(f)	(g)	
Totale MISSIONE 13 - TUTELA DELLA SALUTE	0,00	0,00	0,00	0,00	0,00	0,00	0,00	0,00
14 SVILUPPO ECONOMICO E COMPETITIVITÀ								
1 INDUSTRIA, E PMI E ARTIGIANATO	0,00	0,00	0,00	0,00	0,00	0,00	0,00	0,00
2 COMMERCIO - RETI DISTRIBUTIVE - TUTELA DEI CONSUMATORI	0,00	0,00	0,00	0,00	0,00	0,00	0,00	0,00
4 RETI E ALTRI SERVIZI DI PUBBLICA UTILITA'	0,00	0,00	0,00	0,00	0,00	0,00	0,00	0,00
Totale MISSIONE 14 - SVILUPPO ECONOMICO E COMPETITIVITÀ	0,00	0,00	0,00	0,00	0,00	0,00	0,00	0,00
15 POLITICHE PER IL LAVORO E LA FORMAZIONE PROFESSIONALE								
2 FORMAZIONE PROFESSIONALE	0,00	0,00	0,00	0,00	0,00	0,00	0,00	0,00
Totale MISSIONE 15 - POLITICHE PER IL LAVORO E LA FORMAZIONE PROFESSIONALE	0,00	0,00	0,00	0,00	0,00	0,00	0,00	0,00
16 AGRICOLTURA, POLITICHE AGROALIMENTARI E PESCA								
1 SVILUPPO DEL SETTORE AGRICOLO E DEL SISTEMA AGROALIMENTARE	0,00	0,00	0,00	0,00	0,00	0,00	0,00	0,00
Totale MISSIONE 16 - AGRICOLTURA, POLITICHE AGROALIMENTARI E PESCA	0,00	0,00	0,00	0,00	0,00	0,00	0,00	0,00
17 ENERGIA E DIVERSIFICAZIONE DELLE FONTI ENERGETICHE								
1 FONTI ENERGETICHE	0,00	0,00	0,00	0,00	0,00	0,00	0,00	0,00

COMPOSIZIONE PER MISSIONI E PROGRAMMI DEL FONDO PLURIENNALE VINCOLATO DELL'ESERCIZIO 2024

MISSIONI E PROGRAMMI	FONDO PLURIENNALE VINCOLATO AL 31 DICEMBRE DELL'ESERCIZIO 2023	SPESE IMPEGNATE NEGLI ESERCIZI PRECEDENTI CON COPERTURA COSTITUITA DAL FONDO PLURIENNALE VINCOLATO E IMPUTATE ALL'ESERCIZIO 2024	QUOTA DEL FONDO PLURIENNALE VINCOLATO AL 31 DICEMBRE DELL'ESERCIZIO 2023, NON DESTINATA AD ESSERE UTILIZZATA NELL'ESERCIZIO 2024 E RINVIATA ALL'ESERCIZIO 2025 E SUCCESSIVI	SPESE CHE SI PREVEDE DI IMPEGNARE NELL'ESERCIZIO 2024, CON COPERTURA COSTITUITA DAL FONDO PLURIENNALE VINCOLATO CON IMPUTAZIONE AGLI ESERCIZI:				FONDO PLURIENNALE VINCOLATO AL 31 DICEMBRE DELL'ESERCIZIO 2024
				2025	2026	Anni successivi	Imputazione non ancora definita	
	(a)	(b)	(c) = (a) - (b)	(d)	(e)	(f)	(g)	(h) = (c) + (d) + (e) + (f) + (g)
Totale MISSIONE 17 - ENERGIA E DIVERSIFICAZIONE DELLE FONTI ENERGETICHE	0,00	0,00	0,00	0,00	0,00	0,00	0,00	0,00
19 RELAZIONI INTERNAZIONALI								
1 RELAZIONI INTERNAZIONALI E COOPERAZIONE ALLO SVILUPPO	0,00	0,00	0,00	0,00	0,00	0,00	0,00	0,00
Totale MISSIONE 19 - RELAZIONI INTERNAZIONALI	0,00	0,00	0,00	0,00	0,00	0,00	0,00	0,00
TOTALE	309.693,09	309.693,09	0,00	0,00	0,00	0,00	0,00	0,00

COMPOSIZIONE PER MISSIONI E PROGRAMMI DEL FONDO PLURIENNALE VINCOLATO DELL'ESERCIZIO 2025

MISSIONI E PROGRAMMI	FONDO PLURIENNALE VINCOLATO AL 31 DICEMBRE DELL'ESERCIZIO 2024	SPESE IMPEGNATE NEGLI ESERCIZI PRECEDENTI CON COPERTURA COSTITUITA DAL FONDO PLURIENNALE VINCOLATO E IMPUTATE ALL'ESERCIZIO 2025	QUOTA DEL FONDO PLURIENNALE VINCOLATO AL 31 DICEMBRE DELL'ESERCIZIO 2024, NON DESTINATA AD ESSERE UTILIZZATA NELL'ESERCIZIO 2025 E RINVIATA ALL'ESERCIZIO 2026 E SUCCESSIVI	SPESE CHE SI PREVEDE DI IMPEGNARE NELL'ESERCIZIO 2025, CON COPERTURA COSTITUITA DAL FONDO PLURIENNALE VINCOLATO CON IMPUTAZIONE AGLI ESERCIZI:				FONDO PLURIENNALE VINCOLATO AL 31 DICEMBRE DELL'ESERCIZIO 2025
				2026	2027	Anni successivi	Imputazione non ancora definita	
	(a)	(b)	(c) = (a) - (b)	(d)	(e)	(f)	(g)	(h) = (c) + (d) + (e) + (f) + (g)
01 SERVIZI ISTITUZIONALI, GENERALI E DI GESTIONE								
1 ORGANI ISTITUZIONALI	0,00	0,00	0,00	0,00	0,00	0,00	0,00	0,00
2 SEGRETERIA GENERALE	0,00	0,00	0,00	0,00	0,00	0,00	0,00	0,00
3 GESTIONE ECONOMICA, FINANZIARIA, PROGRAMMAZIONE E PROVVEDITORATO	0,00	0,00	0,00	0,00	0,00	0,00	0,00	0,00
4 GESTIONE DELLE ENTRATE TRIBUTARIE E SERVIZI FISCALI	0,00	0,00	0,00	0,00	0,00	0,00	0,00	0,00
5 GESTIONE DEI BENI DEMANIALI E PATRIMONIALI	0,00	0,00	0,00	0,00	0,00	0,00	0,00	0,00
6 UFFICIO TECNICO	0,00	0,00	0,00	0,00	0,00	0,00	0,00	0,00
7 SERVIZIO ELETTORALE E CONSULTAZIONI POPOLARI - ANAGRAFE E STATO CIVILE	0,00	0,00	0,00	0,00	0,00	0,00	0,00	0,00
8 STATISTICA E SISTEMI INFORMATIVI	0,00	0,00	0,00	0,00	0,00	0,00	0,00	0,00
10 RISORSE UMANE	0,00	0,00	0,00	0,00	0,00	0,00	0,00	0,00
11 ALTRI SERVIZI GENERALI	0,00	0,00	0,00	0,00	0,00	0,00	0,00	0,00
Totale MISSIONE 01 - SERVIZI ISTITUZIONALI, GENERALI E DI GESTIONE	0,00	0,00	0,00	0,00	0,00	0,00	0,00	0,00
03 ORDINE PUBBLICO E SICUREZZA								
1 POLIZIA LOCALE E AMMINISTRATIVA	0,00	0,00	0,00	0,00	0,00	0,00	0,00	0,00
Totale MISSIONE 03 - ORDINE PUBBLICO E SICUREZZA	0,00	0,00	0,00	0,00	0,00	0,00	0,00	0,00
04 ISTRUZIONE E DIRITTO ALLO STUDIO								

COMPOSIZIONE PER MISSIONI E PROGRAMMI DEL FONDO PLURIENNALE VINCOLATO DELL'ESERCIZIO 2025

MISSIONI E PROGRAMMI	FONDO PLURIENNALE VINCOLATO AL 31 DICEMBRE DELL'ESERCIZIO 2024	SPESE IMPEGNATE NEGLI ESERCIZI PRECEDENTI CON COPERTURA COSTITUITA DAL FONDO PLURIENNALE VINCOLATO E IMPUTATE ALL'ESERCIZIO 2025	QUOTA DEL FONDO PLURIENNALE VINCOLATO AL 31 DICEMBRE DELL'ESERCIZIO 2024, NON DESTINATA AD ESSERE UTILIZZATA NELL'ESERCIZIO 2025 E RINVIATA ALL'ESERCIZIO 2026 E SUCCESSIVI	SPESE CHE SI PREVEDE DI IMPEGNARE NELL'ESERCIZIO 2025, CON COPERTURA COSTITUITA DAL FONDO PLURIENNALE VINCOLATO CON IMPUTAZIONE AGLI ESERCIZI:				FONDO PLURIENNALE VINCOLATO AL 31 DICEMBRE DELL'ESERCIZIO 2025
				2026	2027	Anni successivi	Imputazione non ancora definita	
	(a)	(b)	(c) = (a) - (b)	(d)	(e)	(f)	(g)	(h) = (c) + (d) + (e) + (f) + (g)
1 ISTRUZIONE PRESCOLASTICA	0,00	0,00	0,00	0,00	0,00	0,00	0,00	0,00
2 ALTRI ORDINI DI ISTRUZIONE NON UNIVERSITARIA	0,00	0,00	0,00	0,00	0,00	0,00	0,00	0,00
4 ISTRUZIONE UNIVERSITARIA	0,00	0,00	0,00	0,00	0,00	0,00	0,00	0,00
6 SERVIZI AUSILIARI ALL'ISTRUZIONE	0,00	0,00	0,00	0,00	0,00	0,00	0,00	0,00
Totale MISSIONE 04 - ISTRUZIONE E DIRITTO ALLO STUDIO	0,00	0,00	0,00	0,00	0,00	0,00	0,00	0,00
05 TUTELA E VALORIZZAZIONE DEI BENI E DELLE ATTIVITA' CULTURALI								
1 VALORIZZAZIONE DEI BENI DI INTERESSE STORICO	0,00	0,00	0,00	0,00	0,00	0,00	0,00	0,00
2 ATTIVITÀ CULTURALI E INTERVENTI DIVERSI NEL SETTORE CULTURALE	0,00	0,00	0,00	0,00	0,00	0,00	0,00	0,00
Totale MISSIONE 05 - TUTELA E VALORIZZAZIONE DEI BENI E DELLE ATTIVITA' CULTURALI	0,00	0,00	0,00	0,00	0,00	0,00	0,00	0,00
06 POLITICHE GIOVANILI, SPORT E TEMPO LIBERO								
1 SPORT E TEMPO LIBERO	0,00	0,00	0,00	0,00	0,00	0,00	0,00	0,00
2 GIOVANI	0,00	0,00	0,00	0,00	0,00	0,00	0,00	0,00
Totale MISSIONE 06 - POLITICHE GIOVANILI, SPORT E TEMPO LIBERO	0,00	0,00	0,00	0,00	0,00	0,00	0,00	0,00
07 TURISMO								
1 SVILUPPO E VALORIZZAZIONE DEL TURISMO	0,00	0,00	0,00	0,00	0,00	0,00	0,00	0,00

COMPOSIZIONE PER MISSIONI E PROGRAMMI DEL FONDO PLURIENNALE VINCOLATO DELL'ESERCIZIO 2025

MISSIONI E PROGRAMMI	FONDO PLURIENNALE VINCOLATO AL 31 DICEMBRE DELL'ESERCIZIO 2024	SPESE IMPEGNATE NEGLI ESERCIZI PRECEDENTI CON COPERTURA COSTITUITA DAL FONDO PLURIENNALE VINCOLATO E IMPUTATE ALL'ESERCIZIO 2025	QUOTA DEL FONDO PLURIENNALE VINCOLATO AL 31 DICEMBRE DELL'ESERCIZIO 2024, NON DESTINATA AD ESSERE UTILIZZATA NELL'ESERCIZIO 2025 E RINVIATA ALL'ESERCIZIO 2026 E SUCCESSIVI	SPESE CHE SI PREVEDE DI IMPEGNARE NELL'ESERCIZIO 2025, CON COPERTURA COSTITUITA DAL FONDO PLURIENNALE VINCOLATO CON IMPUTAZIONE AGLI ESERCIZI:				FONDO PLURIENNALE VINCOLATO AL 31 DICEMBRE DELL'ESERCIZIO 2025
				2026	2027	Anni successivi	Imputazione non ancora definita	
	(a)	(b)	(c) = (a) - (b)	(d)	(e)	(f)	(g)	(h) = (c) + (d) + (e) + (f) + (g)
Totale MISSIONE 07 - TURISMO	0,00	0,00	0,00	0,00	0,00	0,00	0,00	0,00
08 ASSETTO DEL TERRITORIO ED EDILIZIA ABITATIVA								
1 URBANISTICA E ASSETTO DEL TERRITORIO	0,00	0,00	0,00	0,00	0,00	0,00	0,00	0,00
2 EDILIZIA RESIDENZIALE PUBBLICA E LOCALE E PIANI DI EDILIZIA ECONOMICO-POPOLARE	0,00	0,00	0,00	0,00	0,00	0,00	0,00	0,00
Totale MISSIONE 08 - ASSETTO DEL TERRITORIO ED EDILIZIA ABITATIVA	0,00	0,00	0,00	0,00	0,00	0,00	0,00	0,00
09 SVILUPPO SOSTENIBILE E TUTELA DEL TERRITORIO E DELL'AMBIENTE								
2 TUTELA, VALORIZZAZIONE E RECUPERO AMBIENTALE	0,00	0,00	0,00	0,00	0,00	0,00	0,00	0,00
3 RIFIUTI	0,00	0,00	0,00	0,00	0,00	0,00	0,00	0,00
4 SERVIZIO IDRICO INTEGRATO	0,00	0,00	0,00	0,00	0,00	0,00	0,00	0,00
5 AREE PROTETTE, PARCHI NATURALI, PROTEZIONE NATURALISTICA E FORESTAZIONE	0,00	0,00	0,00	0,00	0,00	0,00	0,00	0,00
8 QUALITÀ DELL'ARIA E RIDUZIONE DELL'INQUINAMENTO	0,00	0,00	0,00	0,00	0,00	0,00	0,00	0,00
Totale MISSIONE 09 - SVILUPPO SOSTENIBILE E TUTELA DEL TERRITORIO E DELL'AMBIENTE	0,00	0,00	0,00	0,00	0,00	0,00	0,00	0,00
10 TRASPORTI E DIRITTO ALLA MOBILITA'								
2 TRASPORTO PUBBLICO LOCALE	0,00	0,00	0,00	0,00	0,00	0,00	0,00	0,00
5 VIABILITA' E INFRASTRUTTURE STRADALI	0,00	0,00	0,00	0,00	0,00	0,00	0,00	0,00

COMPOSIZIONE PER MISSIONI E PROGRAMMI DEL FONDO PLURIENNALE VINCOLATO DELL'ESERCIZIO 2025

MISSIONI E PROGRAMMI	FONDO PLURIENNALE VINCOLATO AL 31 DICEMBRE DELL'ESERCIZIO 2024	SPESE IMPEGNATE NEGLI ESERCIZI PRECEDENTI CON COPERTURA COSTITUITA DAL FONDO PLURIENNALE VINCOLATO E IMPUTATE ALL'ESERCIZIO 2025	QUOTA DEL FONDO PLURIENNALE VINCOLATO AL 31 DICEMBRE DELL'ESERCIZIO 2024, NON DESTINATA AD ESSERE UTILIZZATA NELL'ESERCIZIO 2025 E RINVIATA ALL'ESERCIZIO 2026 E SUCCESSIVI	SPESE CHE SI PREVEDE DI IMPEGNARE NELL'ESERCIZIO 2025, CON COPERTURA COSTITUITA DAL FONDO PLURIENNALE VINCOLATO CON IMPUTAZIONE AGLI ESERCIZI:				FONDO PLURIENNALE VINCOLATO AL 31 DICEMBRE DELL'ESERCIZIO 2025
				2026	2027	Anni successivi	Imputazione non ancora definita	
	(a)	(b)	(c) = (a) - (b)	(d)	(e)	(f)	(g)	(h) = (c) + (d) + (e) + (f) + (g)
Totale MISSIONE 10 - TRASPORTI E DIRITTO ALLA MOBILITA'	0,00	0,00	0,00	0,00	0,00	0,00	0,00	0,00
11 SOCCORSO CIVILE								
1 SISTEMA DI PROTEZIONE CIVILE	0,00	0,00	0,00	0,00	0,00	0,00	0,00	0,00
Totale MISSIONE 11 - SOCCORSO CIVILE	0,00	0,00	0,00	0,00	0,00	0,00	0,00	0,00
12 DIRITTI SOCIALI, POLITICHE SOCIALI E FAMIGLIA								
1 INTERVENTI PER L'INFANZIA E I MINORI E PER ASILI NIDO	0,00	0,00	0,00	0,00	0,00	0,00	0,00	0,00
2 INTERVENTI PER LA DISABILITA'	0,00	0,00	0,00	0,00	0,00	0,00	0,00	0,00
3 INTERVENTI PER GLI ANZIANI	0,00	0,00	0,00	0,00	0,00	0,00	0,00	0,00
4 INTERVENTI PER I SOGGETTI A RISCHIO DI ESCLUSIONE SOCIALE	0,00	0,00	0,00	0,00	0,00	0,00	0,00	0,00
5 INTERVENTI PER LE FAMIGLIE	0,00	0,00	0,00	0,00	0,00	0,00	0,00	0,00
7 PROGRAMMAZIONE E GOVERNO DELLA RETE DEI SERVIZI SOCIO SANITARI E SOCIALI	0,00	0,00	0,00	0,00	0,00	0,00	0,00	0,00
8 COOPERAZIONE E ASSOCIAZIONISMO	0,00	0,00	0,00	0,00	0,00	0,00	0,00	0,00
9 SERVIZIO NECROSCOPICO E CIMITERIALE	0,00	0,00	0,00	0,00	0,00	0,00	0,00	0,00
Totale MISSIONE 12 - DIRITTI SOCIALI, POLITICHE SOCIALI E FAMIGLIA	0,00	0,00	0,00	0,00	0,00	0,00	0,00	0,00
13 TUTELA DELLA SALUTE								
7 ULTERIORI SPESE IN MATERIA SANITARIA	0,00	0,00	0,00	0,00	0,00	0,00	0,00	0,00

COMPOSIZIONE PER MISSIONI E PROGRAMMI DEL FONDO PLURIENNALE VINCOLATO DELL'ESERCIZIO 2025

MISSIONI E PROGRAMMI	FONDO PLURIENNALE VINCOLATO AL 31 DICEMBRE DELL'ESERCIZIO 2024	SPESE IMPEGNATE NEGLI ESERCIZI PRECEDENTI CON COPERTURA COSTITUITA DAL FONDO PLURIENNALE VINCOLATO E IMPUTATE ALL'ESERCIZIO 2025	QUOTA DEL FONDO PLURIENNALE VINCOLATO AL 31 DICEMBRE DELL'ESERCIZIO 2024, NON DESTINATA AD ESSERE UTILIZZATA NELL'ESERCIZIO 2025 E RINVIATA ALL'ESERCIZIO 2026 E SUCCESSIVI	SPESE CHE SI PREVEDE DI IMPEGNARE NELL'ESERCIZIO 2025, CON COPERTURA COSTITUITA DAL FONDO PLURIENNALE VINCOLATO CON IMPUTAZIONE AGLI ESERCIZI:				FONDO PLURIENNALE VINCOLATO AL 31 DICEMBRE DELL'ESERCIZIO 2025
				2026	2027	Anni successivi	Imputazione non ancora definita	
	(a)	(b)	(c) = (a) - (b)	(d)	(e)	(f)	(g)	(h) = (c) + (d) + (e) + (f) + (g)
Totale MISSIONE 13 - TUTELA DELLA SALUTE	0,00	0,00	0,00	0,00	0,00	0,00	0,00	0,00
14 SVILUPPO ECONOMICO E COMPETITIVITÀ								
1 INDUSTRIA, E PMI E ARTIGIANATO	0,00	0,00	0,00	0,00	0,00	0,00	0,00	0,00
2 COMMERCIO - RETI DISTRIBUTIVE - TUTELA DEI CONSUMATORI	0,00	0,00	0,00	0,00	0,00	0,00	0,00	0,00
4 RETI E ALTRI SERVIZI DI PUBBLICA UTILITA'	0,00	0,00	0,00	0,00	0,00	0,00	0,00	0,00
Totale MISSIONE 14 - SVILUPPO ECONOMICO E COMPETITIVITÀ	0,00	0,00	0,00	0,00	0,00	0,00	0,00	0,00
15 POLITICHE PER IL LAVORO E LA FORMAZIONE PROFESSIONALE								
2 FORMAZIONE PROFESSIONALE	0,00	0,00	0,00	0,00	0,00	0,00	0,00	0,00
Totale MISSIONE 15 - POLITICHE PER IL LAVORO E LA FORMAZIONE PROFESSIONALE	0,00	0,00	0,00	0,00	0,00	0,00	0,00	0,00
16 AGRICOLTURA, POLITICHE AGROALIMENTARI E PESCA								
1 SVILUPPO DEL SETTORE AGRICOLO E DEL SISTEMA AGROALIMENTARE	0,00	0,00	0,00	0,00	0,00	0,00	0,00	0,00
Totale MISSIONE 16 - AGRICOLTURA, POLITICHE AGROALIMENTARI E PESCA	0,00	0,00	0,00	0,00	0,00	0,00	0,00	0,00
17 ENERGIA E DIVERSIFICAZIONE DELLE FONTI ENERGETICHE								
1 FONTI ENERGETICHE	0,00	0,00	0,00	0,00	0,00	0,00	0,00	0,00

COMPOSIZIONE PER MISSIONI E PROGRAMMI DEL FONDO PLURIENNALE VINCOLATO DELL'ESERCIZIO 2025

MISSIONI E PROGRAMMI	FONDO PLURIENNALE VINCOLATO AL 31 DICEMBRE DELL'ESERCIZIO 2024	SPESE IMPEGNATE NEGLI ESERCIZI PRECEDENTI CON COPERTURA COSTITUITA DAL FONDO PLURIENNALE VINCOLATO E IMPUTATE ALL'ESERCIZIO 2025	QUOTA DEL FONDO PLURIENNALE VINCOLATO AL 31 DICEMBRE DELL'ESERCIZIO 2024, NON DESTINATA AD ESSERE UTILIZZATA NELL'ESERCIZIO 2025 E RINVIATA ALL'ESERCIZIO 2026 E SUCCESSIVI	SPESE CHE SI PREVEDE DI IMPEGNARE NELL'ESERCIZIO 2025, CON COPERTURA COSTITUITA DAL FONDO PLURIENNALE VINCOLATO CON IMPUTAZIONE AGLI ESERCIZI:				FONDO PLURIENNALE VINCOLATO AL 31 DICEMBRE DELL'ESERCIZIO 2025
				2026	2027	Anni successivi	Imputazione non ancora definita	
	(a)	(b)	(c) = (a) - (b)	(d)	(e)	(f)	(g)	(h) = (c) + (d) + (e) + (f) + (g)
Totale MISSIONE 17 - ENERGIA E DIVERSIFICAZIONE DELLE FONTI ENERGETICHE	0,00	0,00	0,00	0,00	0,00	0,00	0,00	0,00
19 RELAZIONI INTERNAZIONALI								
1 RELAZIONI INTERNAZIONALI E COOPERAZIONE ALLO SVILUPPO	0,00	0,00	0,00	0,00	0,00	0,00	0,00	0,00
Totale MISSIONE 19 - RELAZIONI INTERNAZIONALI	0,00	0,00	0,00	0,00	0,00	0,00	0,00	0,00
TOTALE	0,00	0,00	0,00	0,00	0,00	0,00	0,00	0,00

COMPOSIZIONE PER MISSIONI E PROGRAMMI DEL FONDO PLURIENNALE VINCOLATO DELL'ESERCIZIO 2026

MISSIONI E PROGRAMMI	FONDO PLURIENNALE VINCOLATO AL 31 DICEMBRE DELL'ESERCIZIO 2025	SPESE IMPEGNATE NEGLI ESERCIZI PRECEDENTI CON COPERTURA COSTITUITA DAL FONDO PLURIENNALE VINCOLATO E IMPUTATE ALL'ESERCIZIO 2026	QUOTA DEL FONDO PLURIENNALE VINCOLATO AL 31 DICEMBRE DELL'ESERCIZIO 2025, NON DESTINATA AD ESSERE UTILIZZATA NELL'ESERCIZIO 2026 E RINVIATA ALL'ESERCIZIO 2027 E SUCCESSIVI	SPESE CHE SI PREVEDE DI IMPEGNARE NELL'ESERCIZIO 2026, CON COPERTURA COSTITUITA DAL FONDO PLURIENNALE VINCOLATO CON IMPUTAZIONE AGLI ESERCIZI:				FONDO PLURIENNALE VINCOLATO AL 31 DICEMBRE DELL'ESERCIZIO 2026
				2027	2028	Anni successivi	Imputazione non ancora definita	
	(a)	(b)	(c) = (a) - (b)	(d)	(e)	(f)	(g)	(h) = (c) + (d) + (e) + (f) + (g)
01 SERVIZI ISTITUZIONALI, GENERALI E DI GESTIONE								
1 ORGANI ISTITUZIONALI	0,00	0,00	0,00	0,00	0,00	0,00	0,00	0,00
2 SEGRETERIA GENERALE	0,00	0,00	0,00	0,00	0,00	0,00	0,00	0,00
3 GESTIONE ECONOMICA, FINANZIARIA, PROGRAMMAZIONE E PROVVEDITORATO	0,00	0,00	0,00	0,00	0,00	0,00	0,00	0,00
4 GESTIONE DELLE ENTRATE TRIBUTARIE E SERVIZI FISCALI	0,00	0,00	0,00	0,00	0,00	0,00	0,00	0,00
5 GESTIONE DEI BENI DEMANIALI E PATRIMONIALI	0,00	0,00	0,00	0,00	0,00	0,00	0,00	0,00
6 UFFICIO TECNICO	0,00	0,00	0,00	0,00	0,00	0,00	0,00	0,00
7 SERVIZIO ELETTORALE E CONSULTAZIONI POPOLARI - ANAGRAFE E STATO CIVILE	0,00	0,00	0,00	0,00	0,00	0,00	0,00	0,00
8 STATISTICA E SISTEMI INFORMATIVI	0,00	0,00	0,00	0,00	0,00	0,00	0,00	0,00
10 RISORSE UMANE	0,00	0,00	0,00	0,00	0,00	0,00	0,00	0,00
11 ALTRI SERVIZI GENERALI	0,00	0,00	0,00	0,00	0,00	0,00	0,00	0,00
Totale MISSIONE 01 - SERVIZI ISTITUZIONALI, GENERALI E DI GESTIONE	0,00	0,00	0,00	0,00	0,00	0,00	0,00	0,00
03 ORDINE PUBBLICO E SICUREZZA								
1 POLIZIA LOCALE E AMMINISTRATIVA	0,00	0,00	0,00	0,00	0,00	0,00	0,00	0,00
Totale MISSIONE 03 - ORDINE PUBBLICO E SICUREZZA	0,00	0,00	0,00	0,00	0,00	0,00	0,00	0,00
04 ISTRUZIONE E DIRITTO ALLO STUDIO								

COMPOSIZIONE PER MISSIONI E PROGRAMMI DEL FONDO PLURIENNALE VINCOLATO DELL'ESERCIZIO 2026

MISSIONI E PROGRAMMI	FONDO PLURIENNALE VINCOLATO AL 31 DICEMBRE DELL'ESERCIZIO 2025	SPESE IMPEGNATE NEGLI ESERCIZI PRECEDENTI CON COPERTURA COSTITUITA DAL FONDO PLURIENNALE VINCOLATO E IMPUTATE ALL'ESERCIZIO 2026	QUOTA DEL FONDO PLURIENNALE VINCOLATO AL 31 DICEMBRE DELL'ESERCIZIO 2025, NON DESTINATA AD ESSERE UTILIZZATA NELL'ESERCIZIO 2026 E RINVIATA ALL'ESERCIZIO 2027 E SUCCESSIVI	SPESE CHE SI PREVEDE DI IMPEGNARE NELL'ESERCIZIO 2026, CON COPERTURA COSTITUITA DAL FONDO PLURIENNALE VINCOLATO CON IMPUTAZIONE AGLI ESERCIZI:				FONDO PLURIENNALE VINCOLATO AL 31 DICEMBRE DELL'ESERCIZIO 2026
				2027	2028	Anni successivi	Imputazione non ancora definita	
	(a)	(b)	(c) = (a) - (b)	(d)	(e)	(f)	(g)	(h) = (c) + (d) + (e) + (f) + (g)
1 ISTRUZIONE PRESCOLASTICA	0,00	0,00	0,00	0,00	0,00	0,00	0,00	0,00
2 ALTRI ORDINI DI ISTRUZIONE NON UNIVERSITARIA	0,00	0,00	0,00	0,00	0,00	0,00	0,00	0,00
4 ISTRUZIONE UNIVERSITARIA	0,00	0,00	0,00	0,00	0,00	0,00	0,00	0,00
6 SERVIZI AUSILIARI ALL'ISTRUZIONE	0,00	0,00	0,00	0,00	0,00	0,00	0,00	0,00
Totale MISSIONE 04 - ISTRUZIONE E DIRITTO ALLO STUDIO	0,00	0,00	0,00	0,00	0,00	0,00	0,00	0,00
05 TUTELA E VALORIZZAZIONE DEI BENI E DELLE ATTIVITA' CULTURALI								
1 VALORIZZAZIONE DEI BENI DI INTERESSE STORICO	0,00	0,00	0,00	0,00	0,00	0,00	0,00	0,00
2 ATTIVITÀ CULTURALI E INTERVENTI DIVERSI NEL SETTORE CULTURALE	0,00	0,00	0,00	0,00	0,00	0,00	0,00	0,00
Totale MISSIONE 05 - TUTELA E VALORIZZAZIONE DEI BENI E DELLE ATTIVITA' CULTURALI	0,00	0,00	0,00	0,00	0,00	0,00	0,00	0,00
06 POLITICHE GIOVANILI, SPORT E TEMPO LIBERO								
1 SPORT E TEMPO LIBERO	0,00	0,00	0,00	0,00	0,00	0,00	0,00	0,00
2 GIOVANI	0,00	0,00	0,00	0,00	0,00	0,00	0,00	0,00
Totale MISSIONE 06 - POLITICHE GIOVANILI, SPORT E TEMPO LIBERO	0,00	0,00	0,00	0,00	0,00	0,00	0,00	0,00
07 TURISMO								
1 SVILUPPO E VALORIZZAZIONE DEL TURISMO	0,00	0,00	0,00	0,00	0,00	0,00	0,00	0,00

COMPOSIZIONE PER MISSIONI E PROGRAMMI DEL FONDO PLURIENNALE VINCOLATO DELL'ESERCIZIO 2026

MISSIONI E PROGRAMMI	FONDO PLURIENNALE VINCOLATO AL 31 DICEMBRE DELL'ESERCIZIO 2025	SPESE IMPEGNATE NEGLI ESERCIZI PRECEDENTI CON COPERTURA COSTITUITA DAL FONDO PLURIENNALE VINCOLATO E IMPUTATE ALL'ESERCIZIO 2026	QUOTA DEL FONDO PLURIENNALE VINCOLATO AL 31 DICEMBRE DELL'ESERCIZIO 2025, NON DESTINATA AD ESSERE UTILIZZATA NELL'ESERCIZIO 2026 E RINVIATA ALL'ESERCIZIO 2027 E SUCCESSIVI	SPESE CHE SI PREVEDE DI IMPEGNARE NELL'ESERCIZIO 2026, CON COPERTURA COSTITUITA DAL FONDO PLURIENNALE VINCOLATO CON IMPUTAZIONE AGLI ESERCIZI:				FONDO PLURIENNALE VINCOLATO AL 31 DICEMBRE DELL'ESERCIZIO 2026
				2027	2028	Anni successivi	Imputazione non ancora definita	
	(a)	(b)	(c) = (a) - (b)	(d)	(e)	(f)	(g)	(h) = (c) + (d) + (e) + (f) + (g)
Totale MISSIONE 07 - TURISMO	0,00	0,00	0,00	0,00	0,00	0,00	0,00	0,00
08 ASSETTO DEL TERRITORIO ED EDILIZIA ABITATIVA								
1 URBANISTICA E ASSETTO DEL TERRITORIO	0,00	0,00	0,00	0,00	0,00	0,00	0,00	0,00
2 EDILIZIA RESIDENZIALE PUBBLICA E LOCALE E PIANI DI EDILIZIA ECONOMICO-POPOLARE	0,00	0,00	0,00	0,00	0,00	0,00	0,00	0,00
Totale MISSIONE 08 - ASSETTO DEL TERRITORIO ED EDILIZIA ABITATIVA	0,00	0,00	0,00	0,00	0,00	0,00	0,00	0,00
09 SVILUPPO SOSTENIBILE E TUTELA DEL TERRITORIO E DELL'AMBIENTE								
2 TUTELA, VALORIZZAZIONE E RECUPERO AMBIENTALE	0,00	0,00	0,00	0,00	0,00	0,00	0,00	0,00
3 RIFIUTI	0,00	0,00	0,00	0,00	0,00	0,00	0,00	0,00
4 SERVIZIO IDRICO INTEGRATO	0,00	0,00	0,00	0,00	0,00	0,00	0,00	0,00
5 AREE PROTETTE, PARCHI NATURALI, PROTEZIONE NATURALISTICA E FORESTAZIONE	0,00	0,00	0,00	0,00	0,00	0,00	0,00	0,00
8 QUALITÀ DELL'ARIA E RIDUZIONE DELL'INQUINAMENTO	0,00	0,00	0,00	0,00	0,00	0,00	0,00	0,00
Totale MISSIONE 09 - SVILUPPO SOSTENIBILE E TUTELA DEL TERRITORIO E DELL'AMBIENTE	0,00	0,00	0,00	0,00	0,00	0,00	0,00	0,00
10 TRASPORTI E DIRITTO ALLA MOBILITA'								
2 TRASPORTO PUBBLICO LOCALE	0,00	0,00	0,00	0,00	0,00	0,00	0,00	0,00
5 VIABILITA' E INFRASTRUTTURE STRADALI	0,00	0,00	0,00	0,00	0,00	0,00	0,00	0,00

COMPOSIZIONE PER MISSIONI E PROGRAMMI DEL FONDO PLURIENNALE VINCOLATO DELL'ESERCIZIO 2026

MISSIONI E PROGRAMMI	FONDO PLURIENNALE VINCOLATO AL 31 DICEMBRE DELL'ESERCIZIO 2025	SPESE IMPEGNATE NEGLI ESERCIZI PRECEDENTI CON COPERTURA COSTITUITA DAL FONDO PLURIENNALE VINCOLATO E IMPUTATE ALL'ESERCIZIO 2026	QUOTA DEL FONDO PLURIENNALE VINCOLATO AL 31 DICEMBRE DELL'ESERCIZIO 2025, NON DESTINATA AD ESSERE UTILIZZATA NELL'ESERCIZIO 2026 E RINVIATA ALL'ESERCIZIO 2027 E SUCCESSIVI	SPESE CHE SI PREVEDE DI IMPEGNARE NELL'ESERCIZIO 2026, CON COPERTURA COSTITUITA DAL FONDO PLURIENNALE VINCOLATO CON IMPUTAZIONE AGLI ESERCIZI:				FONDO PLURIENNALE VINCOLATO AL 31 DICEMBRE DELL'ESERCIZIO 2026
				2027	2028	Anni successivi	Imputazione non ancora definita	
	(a)	(b)	(c) = (a) - (b)	(d)	(e)	(f)	(g)	(h) = (c) + (d) + (e) + (f) + (g)
Totale MISSIONE 10 - TRASPORTI E DIRITTO ALLA MOBILITA'	0,00	0,00	0,00	0,00	0,00	0,00	0,00	0,00
11 SOCCORSO CIVILE								
1 SISTEMA DI PROTEZIONE CIVILE	0,00	0,00	0,00	0,00	0,00	0,00	0,00	0,00
Totale MISSIONE 11 - SOCCORSO CIVILE	0,00	0,00	0,00	0,00	0,00	0,00	0,00	0,00
12 DIRITTI SOCIALI, POLITICHE SOCIALI E FAMIGLIA								
1 INTERVENTI PER L'INFANZIA E I MINORI E PER ASILI NIDO	0,00	0,00	0,00	0,00	0,00	0,00	0,00	0,00
2 INTERVENTI PER LA DISABILITA'	0,00	0,00	0,00	0,00	0,00	0,00	0,00	0,00
3 INTERVENTI PER GLI ANZIANI	0,00	0,00	0,00	0,00	0,00	0,00	0,00	0,00
4 INTERVENTI PER I SOGGETTI A RISCHIO DI ESCLUSIONE SOCIALE	0,00	0,00	0,00	0,00	0,00	0,00	0,00	0,00
5 INTERVENTI PER LE FAMIGLIE	0,00	0,00	0,00	0,00	0,00	0,00	0,00	0,00
7 PROGRAMMAZIONE E GOVERNO DELLA RETE DEI SERVIZI SOCIO SANITARI E SOCIALI	0,00	0,00	0,00	0,00	0,00	0,00	0,00	0,00
8 COOPERAZIONE E ASSOCIAZIONISMO	0,00	0,00	0,00	0,00	0,00	0,00	0,00	0,00
9 SERVIZIO NECROSCOPICO E CIMITERIALE	0,00	0,00	0,00	0,00	0,00	0,00	0,00	0,00
Totale MISSIONE 12 - DIRITTI SOCIALI, POLITICHE SOCIALI E FAMIGLIA	0,00	0,00	0,00	0,00	0,00	0,00	0,00	0,00
13 TUTELA DELLA SALUTE								
7 ULTERIORI SPESE IN MATERIA SANITARIA	0,00	0,00	0,00	0,00	0,00	0,00	0,00	0,00

COMPOSIZIONE PER MISSIONI E PROGRAMMI DEL FONDO PLURIENNALE VINCOLATO DELL'ESERCIZIO 2026

MISSIONI E PROGRAMMI	FONDO PLURIENNALE VINCOLATO AL 31 DICEMBRE DELL'ESERCIZIO 2025	SPESE IMPEGNATE NEGLI ESERCIZI PRECEDENTI CON COPERTURA COSTITUITA DAL FONDO PLURIENNALE VINCOLATO E IMPUTATE ALL'ESERCIZIO 2026	QUOTA DEL FONDO PLURIENNALE VINCOLATO AL 31 DICEMBRE DELL'ESERCIZIO 2025, NON DESTINATA AD ESSERE UTILIZZATA NELL'ESERCIZIO 2026 E RINVIATA ALL'ESERCIZIO 2027 E SUCCESSIVI	SPESE CHE SI PREVEDE DI IMPEGNARE NELL'ESERCIZIO 2026, CON COPERTURA COSTITUITA DAL FONDO PLURIENNALE VINCOLATO CON IMPUTAZIONE AGLI ESERCIZI:				FONDO PLURIENNALE VINCOLATO AL 31 DICEMBRE DELL'ESERCIZIO 2026
				2027	2028	Anni successivi	Imputazione non ancora definita	
	(a)	(b)	(c) = (a) - (b)	(d)	(e)	(f)	(g)	(h) = (c) + (d) + (e) + (f) + (g)
Totale MISSIONE 13 - TUTELA DELLA SALUTE	0,00	0,00	0,00	0,00	0,00	0,00	0,00	0,00
14 SVILUPPO ECONOMICO E COMPETITIVITÀ								
1 INDUSTRIA, E PMI E ARTIGIANATO	0,00	0,00	0,00	0,00	0,00	0,00	0,00	0,00
2 COMMERCIO - RETI DISTRIBUTIVE - TUTELA DEI CONSUMATORI	0,00	0,00	0,00	0,00	0,00	0,00	0,00	0,00
4 RETI E ALTRI SERVIZI DI PUBBLICA UTILITA'	0,00	0,00	0,00	0,00	0,00	0,00	0,00	0,00
Totale MISSIONE 14 - SVILUPPO ECONOMICO E COMPETITIVITÀ	0,00	0,00	0,00	0,00	0,00	0,00	0,00	0,00
15 POLITICHE PER IL LAVORO E LA FORMAZIONE PROFESSIONALE								
2 FORMAZIONE PROFESSIONALE	0,00	0,00	0,00	0,00	0,00	0,00	0,00	0,00
Totale MISSIONE 15 - POLITICHE PER IL LAVORO E LA FORMAZIONE PROFESSIONALE	0,00	0,00	0,00	0,00	0,00	0,00	0,00	0,00
16 AGRICOLTURA, POLITICHE AGROALIMENTARI E PESCA								
1 SVILUPPO DEL SETTORE AGRICOLO E DEL SISTEMA AGROALIMENTARE	0,00	0,00	0,00	0,00	0,00	0,00	0,00	0,00
Totale MISSIONE 16 - AGRICOLTURA, POLITICHE AGROALIMENTARI E PESCA	0,00	0,00	0,00	0,00	0,00	0,00	0,00	0,00
17 ENERGIA E DIVERSIFICAZIONE DELLE FONTI ENERGETICHE								
1 FONTI ENERGETICHE	0,00	0,00	0,00	0,00	0,00	0,00	0,00	0,00

COMPOSIZIONE PER MISSIONI E PROGRAMMI DEL FONDO PLURIENNALE VINCOLATO DELL'ESERCIZIO 2026

MISSIONI E PROGRAMMI	FONDO PLURIENNALE VINCOLATO AL 31 DICEMBRE DELL'ESERCIZIO 2025	SPESE IMPEGNATE NEGLI ESERCIZI PRECEDENTI CON COPERTURA COSTITUITA DAL FONDO PLURIENNALE VINCOLATO E IMPUTATE ALL'ESERCIZIO 2026	QUOTA DEL FONDO PLURIENNALE VINCOLATO AL 31 DICEMBRE DELL'ESERCIZIO 2025, NON DESTINATA AD ESSERE UTILIZZATA NELL'ESERCIZIO 2026 E RINVIATA ALL'ESERCIZIO 2027 E SUCCESSIVI	SPESE CHE SI PREVEDE DI IMPEGNARE NELL'ESERCIZIO 2026, CON COPERTURA COSTITUITA DAL FONDO PLURIENNALE VINCOLATO CON IMPUTAZIONE AGLI ESERCIZI:				FONDO PLURIENNALE VINCOLATO AL 31 DICEMBRE DELL'ESERCIZIO 2026
				2027	2028	Anni successivi	Imputazione non ancora definita	
	(a)	(b)	(c) = (a) - (b)	(d)	(e)	(f)	(g)	(h) = (c) + (d) + (e) + (f) + (g)
Totale MISSIONE 17 - ENERGIA E DIVERSIFICAZIONE DELLE FONTI ENERGETICHE	0,00	0,00	0,00	0,00	0,00	0,00	0,00	0,00
19 RELAZIONI INTERNAZIONALI								
1 RELAZIONI INTERNAZIONALI E COOPERAZIONE ALLO SVILUPPO	0,00	0,00	0,00	0,00	0,00	0,00	0,00	0,00
Totale MISSIONE 19 - RELAZIONI INTERNAZIONALI	0,00	0,00	0,00	0,00	0,00	0,00	0,00	0,00
TOTALE	0,00	0,00	0,00	0,00	0,00	0,00	0,00	0,00

COMPOSIZIONE DELL'ACCANTONAMENTO AL FONDO CREDITI DI DUBBIA ESIGIBILITA'
Esercizio finanziario 2024

Pag. 1

TIPOLOGIA	DENOMINAZIONE	STANZIAMENTI DI BILANCIO (a)	ACCANTONAMENTO OBBLIGATORIO AL FONDO (b)	ACCANTONAMENTO EFFETTIVO DI BILANCIO (c)	% di stanziamento accantonato al fondo nel rispetto del principio contabile applicato 3.3 (d)=(c/a)
ENTRATE CORRENTI DI NATURA TRIBUTARIA, CONTRIBUTIVA E PEREQUATIVA					
1010100	Tipologia 101 : IMPOSTE, TASSE E PROVENTI ASSIMILATI	1.599.921,00	-	-	-
	di cui accertati per cassa sulla base del principio contabile 3.7	0,00	-	-	-
	Tipologia 101: IMPOSTE, TASSE E PROVENTI ASSIMILATI non accertati per cassa	1.599.921,00	82.268,56	82.300,00	5,14
1010400	Tipologia 104 : COMPARTICIPAZIONI DI TRIBUTI	0,00	0,00	0,00	0,00
1030100	Tipologia 301 : FONDI PEREQUATIVI DA AMMINISTRAZIONI CENTRALI	0,00	0,00	0,00	0,00
1030200	Tipologia 302 : FONDI PEREQUATIVI DALLA REGIONE O PROVINCIA AUTONOMA	0,00	0,00	0,00	0,00
1000000	Totale TITOLO 1	1.599.921,00	82.268,56	82.300,00	5,14
TRASFERIMENTI CORRENTI					
2010100	Tipologia 101 : TRASFERIMENTI CORRENTI DA AMMINISTRAZIONI PUBBLICHE	819.139,32	0,00	0,00	0,00
2010200	Tipologia 102 : TRASFERIMENTI CORRENTI DA FAMIGLIE	0,00	0,00	0,00	0,00
2010300	Tipologia 103 : TRASFERIMENTI CORRENTI DA IMPRESE	800,00	0,00	0,00	0,00
2010400	Tipologia 104 : TRASFERIMENTI CORRENTI DA ISTITUZIONI SOCIALI PRIVATE	1.000,00	0,00	0,00	0,00
2010500	Tipologia 105 : TRASFERIMENTI CORRENTI DALL'UNIONE EUROPEA E DAL RESTO DEL MONDO	0,00	-	-	-
	Trasferimenti correnti dall'Unione Europea	0,00	-	-	-
	Trasferimenti correnti dal Resto del Mondo	0,00	0,00	0,00	0,00
2000000	Totale TITOLO 2	820.939,32	0,00	0,00	0,00
ENTRATE EXTRATRIBUTARIE					
3010000	Tipologia 100 : VENDITA DI BENI E SERVIZI E PROVENTI DERIVANTI DALLA GESTIONE DEI BENI	492.802,99	13.550,06	13.600,00	2,76

COMPOSIZIONE DELL'ACCANTONAMENTO AL FONDO CREDITI DI DUBBIA ESIGIBILITA'
Esercizio finanziario 2024

Pag. 2

TIPOLOGIA	DENOMINAZIONE	STANZIAMENTI DI BILANCIO (a)	ACCANTONAMENTO OBBLIGATORIO AL FONDO (b)	ACCANTONAMENTO EFFETTIVO DI BILANCIO (c)	% di stanziamento accantonato al fondo nel rispetto del principio contabile applicato 3.3 (d)=(c/a)
3020000	Tipologia 200 : PROVENTI DERIVANTI DALL'ATTIVITA' DI CONTROLLO E REPRESSIONE DELLE IRREGOLARITA' E DEGLI ILLECITI	100,00	0,00	0,00	0,00
3030000	Tipologia 300 : INTERESSI ATTIVI	0,00	0,00	0,00	0,00
3040000	Tipologia 400 : ALTRE ENTRATE DA REDDITI DA CAPITALE	49.125,00	0,00	0,00	0,00
3050000	Tipologia 500 : RIMBORSI E ALTRE ENTRATE CORRENTI	60.000,00	0,00	0,00	0,00
3000000	Totale TITOLO 3	602.027,99	13.550,06	13.600,00	2,26
ENTRATE IN CONTO CAPITALE					
4010000	Tipologia 100 : TRIBUTI IN CONTO CAPITALE	0,00	0,00	0,00	0,00
4020000	Tipologia 200 : CONTRIBUTI AGLI INVESTIMENTI	4.079.520,43	-	-	-
	CONTRIBUTI AGLI INVESTIMENTI da amministrazioni pubbliche	4.071.520,43	-	-	-
	CONTRIBUTI AGLI INVESTIMENTI da UE	0,00	-	-	-
	Tipologia 200:CONTRIBUTI AGLI INVESTIMENTI al netto dei contributi da PA e da UE	8.000,00	0,00	0,00	0,00
4030000	Tipologia 300 : ALTRI TRASFERIMENTI IN CONTO CAPITALE	0,00	-	-	-
	ALTRI TRASFERIMENTI IN CONTO CAPITALE da amministrazioni pubbliche	0,00	-	-	-
	ALTRI TRASFERIMENTI IN CONTO CAPITALE da UE	0,00	-	-	-
	Tipologia 300:ALTRI TRASFERIMENTI IN CONTO CAPITALE al netto dei trasferimenti da PA e da UE	0,00	0,00	0,00	0,00
4040000	Tipologia 400 : ENTRATE DA ALIENAZIONE DI BENI MATERIALI E IMMATERIALI	0,00	0,00	0,00	0,00
4050000	Tipologia 500 : ALTRE ENTRATE IN CONTO CAPITALE	0,00	0,00	0,00	0,00
4000000	Totale TITOLO 4	4.079.520,43	0,00	0,00	0,00
ENTRATE DA RIDUZIONE DI ATTIVITA' FINANZIARIE					
5010000	Tipologia 100 : ALIENAZIONE DI ATTIVITA' FINANZIARIE	0,00	0,00	0,00	0,00

COMPOSIZIONE DELL'ACCANTONAMENTO AL FONDO CREDITI DI DUBBIA ESIGIBILITA'
Esercizio finanziario 2024

Pag. 3

TIPOLOGIA	DENOMINAZIONE	STANZIAMENTI DI BILANCIO (a)	ACCANTONAMENTO OBBLIGATORIO AL FONDO (b)	ACCANTONAMENTO EFFETTIVO DI BILANCIO (c)	% di stanziamento accantonato al fondo nel rispetto del principio contabile applicato 3.3 (d)=(c/a)
5020000	Tipologia 200 : RISCOSSIONE CREDITI DI BREVE TERMINE	0,00	0,00	0,00	0,00
5030000	Tipologia 300 : RISCOSSIONE CREDITI DI MEDIO-LUNGO TERMINE	0,00	0,00	0,00	0,00
5040000	Tipologia 400 : ALTRE ENTRATE PER RIDUZIONE DI ATTIVITA' FINANZIARIE	0,00	0,00	0,00	0,00
5000000	Totale TITOLO 5	0,00	0,00	0,00	0,00
TOTALE GENERALE		7.102.408,74	95.818,62	95.900,00	1,35
DI CUI FONDO CREDITI DI DUBBIA ESIGIBILITA' DI PARTE CORRENTE		3.022.888,31	95.818,62	95.900,00	3,17
DI CUI FONDO CREDITI DI DUBBIA ESIGIBILITA' IN C/CAPITALE		4.079.520,43	0,00	0,00	0,00

COMPOSIZIONE DELL'ACCANTONAMENTO AL FONDO CREDITI DI DUBBIA ESIGIBILITA'
Esercizio finanziario 2025

Pag. 1

TIPOLOGIA	DENOMINAZIONE	STANZIAMENTI DI BILANCIO (a)	ACCANTONAMENTO OBBLIGATORIO AL FONDO (b)	ACCANTONAMENTO EFFETTIVO DI BILANCIO (c)	% di stanziamento accantonato al fondo nel rispetto del principio contabile applicato 3.3 (d)=(c/a)
ENTRATE CORRENTI DI NATURA TRIBUTARIA, CONTRIBUTIVA E PEREQUATIVA					
1010100	Tipologia 101 : IMPOSTE, TASSE E PROVENTI ASSIMILATI	1.591.921,00	-	-	-
	di cui accertati per cassa sulla base del principio contabile 3.7	0,00	-	-	-
	Tipologia 101: IMPOSTE, TASSE E PROVENTI ASSIMILATI non accertati per cassa	1.591.921,00	80.977,01	81.000,00	5,09
1010400	Tipologia 104 : COMPARTICIPAZIONI DI TRIBUTI	0,00	0,00	0,00	0,00
1030100	Tipologia 301 : FONDI PEREQUATIVI DA AMMINISTRAZIONI CENTRALI	0,00	0,00	0,00	0,00
1030200	Tipologia 302 : FONDI PEREQUATIVI DALLA REGIONE O PROVINCIA AUTONOMA	0,00	0,00	0,00	0,00
1000000	Totale TITOLO 1	1.591.921,00	80.977,01	81.000,00	5,09
TRASFERIMENTI CORRENTI					
2010100	Tipologia 101 : TRASFERIMENTI CORRENTI DA AMMINISTRAZIONI PUBBLICHE	650.554,93	0,00	0,00	0,00
2010200	Tipologia 102 : TRASFERIMENTI CORRENTI DA FAMIGLIE	0,00	0,00	0,00	0,00
2010300	Tipologia 103 : TRASFERIMENTI CORRENTI DA IMPRESE	800,00	0,00	0,00	0,00
2010400	Tipologia 104 : TRASFERIMENTI CORRENTI DA ISTITUZIONI SOCIALI PRIVATE	1.000,00	0,00	0,00	0,00
2010500	Tipologia 105 : TRASFERIMENTI CORRENTI DALL'UNIONE EUROPEA E DAL RESTO DEL MONDO	0,00	-	-	-
	Trasferimenti correnti dall'Unione Europea	0,00	-	-	-
	Trasferimenti correnti dal Resto del Mondo	0,00	0,00	0,00	0,00
2000000	Totale TITOLO 2	652.354,93	0,00	0,00	0,00
ENTRATE EXTRATRIBUTARIE					
3010000	Tipologia 100 : VENDITA DI BENI E SERVIZI E PROVENTI DERIVANTI DALLA GESTIONE DEI BENI	486.851,29	14.285,27	14.300,00	2,94

COMPOSIZIONE DELL'ACCANTONAMENTO AL FONDO CREDITI DI DUBBIA ESIGIBILITA'
Esercizio finanziario 2025

Pag. 2

TIPOLOGIA	DENOMINAZIONE	STANZIAMENTI DI BILANCIO (a)	ACCANTONAMENTO OBBLIGATORIO AL FONDO (b)	ACCANTONAMENTO EFFETTIVO DI BILANCIO (c)	% di stanziamento accantonato al fondo nel rispetto del principio contabile applicato 3.3 (d)=(c/a)
3020000	Tipologia 200 : PROVENTI DERIVANTI DALL'ATTIVITA' DI CONTROLLO E REPRESSIONE DELLE IRREGOLARITA' E DEGLI ILLECITI	100,00	0,00	0,00	0,00
3030000	Tipologia 300 : INTERESSI ATTIVI	0,00	0,00	0,00	0,00
3040000	Tipologia 400 : ALTRE ENTRATE DA REDDITI DA CAPITALE	49.125,00	0,00	0,00	0,00
3050000	Tipologia 500 : RIMBORSI E ALTRE ENTRATE CORRENTI	60.000,00	0,00	0,00	0,00
3000000	Totale TITOLO 3	596.076,29	14.285,27	14.300,00	2,40
ENTRATE IN CONTO CAPITALE					
4010000	Tipologia 100 : TRIBUTI IN CONTO CAPITALE	0,00	0,00	0,00	0,00
4020000	Tipologia 200 : CONTRIBUTI AGLI INVESTIMENTI	640.851,21	-	-	-
	CONTRIBUTI AGLI INVESTIMENTI da amministrazioni pubbliche	640.851,21	-	-	-
	CONTRIBUTI AGLI INVESTIMENTI da UE	0,00	-	-	-
	Tipologia 200:CONTRIBUTI AGLI INVESTIMENTI al netto dei contributi da PA e da UE	0,00	0,00	0,00	0,00
4030000	Tipologia 300 : ALTRI TRASFERIMENTI IN CONTO CAPITALE	0,00	-	-	-
	ALTRI TRASFERIMENTI IN CONTO CAPITALE da amministrazioni pubbliche	0,00	-	-	-
	ALTRI TRASFERIMENTI IN CONTO CAPITALE da UE	0,00	-	-	-
	Tipologia 300:ALTRI TRASFERIMENTI IN CONTO CAPITALE al netto dei trasferimenti da PA e da UE	0,00	0,00	0,00	0,00
4040000	Tipologia 400 : ENTRATE DA ALIENAZIONE DI BENI MATERIALI E IMMATERIALI	0,00	0,00	0,00	0,00
4050000	Tipologia 500 : ALTRE ENTRATE IN CONTO CAPITALE	0,00	0,00	0,00	0,00
4000000	Totale TITOLO 4	640.851,21	0,00	0,00	0,00
ENTRATE DA RIDUZIONE DI ATTIVITA' FINANZIARIE					
5010000	Tipologia 100 : ALIENAZIONE DI ATTIVITA' FINANZIARIE	0,00	0,00	0,00	0,00

COMPOSIZIONE DELL'ACCANTONAMENTO AL FONDO CREDITI DI DUBBIA ESIGIBILITA'
Esercizio finanziario 2025

Pag. 3

TIPOLOGIA	DENOMINAZIONE	STANZIAMENTI DI BILANCIO (a)	ACCANTONAMENTO OBBLIGATORIO AL FONDO (b)	ACCANTONAMENTO EFFETTIVO DI BILANCIO (c)	% di stanziamento accantonato al fondo nel rispetto del principio contabile applicato 3.3 (d)=(c/a)
5020000	Tipologia 200 : RISCOSSIONE CREDITI DI BREVE TERMINE	0,00	0,00	0,00	0,00
5030000	Tipologia 300 : RISCOSSIONE CREDITI DI MEDIO-LUNGO TERMINE	0,00	0,00	0,00	0,00
5040000	Tipologia 400 : ALTRE ENTRATE PER RIDUZIONE DI ATTIVITA' FINANZIARIE	0,00	0,00	0,00	0,00
5000000	Totale TITOLO 5	0,00	0,00	0,00	0,00
TOTALE GENERALE		3.481.203,43	95.262,28	95.300,00	2,74
DI CUI FONDO CREDITI DI DUBBIA ESIGIBILITA' DI PARTE CORRENTE		2.840.352,22	95.262,28	95.300,00	3,36
DI CUI FONDO CREDITI DI DUBBIA ESIGIBILITA' IN C/CAPITALE		640.851,21	0,00	0,00	0,00

COMPOSIZIONE DELL'ACCANTONAMENTO AL FONDO CREDITI DI DUBBIA ESIGIBILITA'
Esercizio finanziario 2026

Pag. 1

TIPOLOGIA	DENOMINAZIONE	STANZIAMENTI DI BILANCIO (a)	ACCANTONAMENTO OBBLIGATORIO AL FONDO (b)	ACCANTONAMENTO EFFETTIVO DI BILANCIO (c)	% di stanziamento accantonato al fondo nel rispetto del principio contabile applicato 3.3 (d)=(c/a)
ENTRATE CORRENTI DI NATURA TRIBUTARIA, CONTRIBUTIVA E PEREQUATIVA					
1010100	Tipologia 101 : IMPOSTE, TASSE E PROVENTI ASSIMILATI	1.089.000,00	-	-	-
	di cui accertati per cassa sulla base del principio contabile 3.7	0,00	-	-	-
	Tipologia 101: IMPOSTE, TASSE E PROVENTI ASSIMILATI non accertati per cassa	1.089.000,00	25.861,03	25.900,00	2,38
1010400	Tipologia 104 : COMPARTICIPAZIONI DI TRIBUTI	0,00	0,00	0,00	0,00
1030100	Tipologia 301 : FONDI PEREQUATIVI DA AMMINISTRAZIONI CENTRALI	0,00	0,00	0,00	0,00
1030200	Tipologia 302 : FONDI PEREQUATIVI DALLA REGIONE O PROVINCIA AUTONOMA	0,00	0,00	0,00	0,00
1000000	Totale TITOLO 1	1.089.000,00	25.861,03	25.900,00	2,38
TRASFERIMENTI CORRENTI					
2010100	Tipologia 101 : TRASFERIMENTI CORRENTI DA AMMINISTRAZIONI PUBBLICHE	649.270,93	0,00	0,00	0,00
2010200	Tipologia 102 : TRASFERIMENTI CORRENTI DA FAMIGLIE	0,00	0,00	0,00	0,00
2010300	Tipologia 103 : TRASFERIMENTI CORRENTI DA IMPRESE	800,00	0,00	0,00	0,00
2010400	Tipologia 104 : TRASFERIMENTI CORRENTI DA ISTITUZIONI SOCIALI PRIVATE	1.000,00	0,00	0,00	0,00
2010500	Tipologia 105 : TRASFERIMENTI CORRENTI DALL'UNIONE EUROPEA E DAL RESTO DEL MONDO	0,00	-	-	-
	Trasferimenti correnti dall'Unione Europea	0,00	-	-	-
	Trasferimenti correnti dal Resto del Mondo	0,00	0,00	0,00	0,00
2000000	Totale TITOLO 2	651.070,93	0,00	0,00	0,00
ENTRATE EXTRATRIBUTARIE					
3010000	Tipologia 100 : VENDITA DI BENI E SERVIZI E PROVENTI DERIVANTI DALLA GESTIONE DEI BENI	491.399,29	14.698,29	14.700,00	2,99

COMPOSIZIONE DELL'ACCANTONAMENTO AL FONDO CREDITI DI DUBBIA ESIGIBILITA'
Esercizio finanziario 2026

Pag. 2

TIPOLOGIA	DENOMINAZIONE	STANZIAMENTI DI BILANCIO (a)	ACCANTONAMENTO OBBLIGATORIO AL FONDO (b)	ACCANTONAMENTO EFFETTIVO DI BILANCIO (c)	% di stanziamento accantonato al fondo nel rispetto del principio contabile applicato 3.3 (d)=(c/a)
3020000	Tipologia 200 : PROVENTI DERIVANTI DALL'ATTIVITA' DI CONTROLLO E REPRESSIONE DELLE IRREGOLARITA' E DEGLI ILLECITI	100,00	0,00	0,00	0,00
3030000	Tipologia 300 : INTERESSI ATTIVI	0,00	0,00	0,00	0,00
3040000	Tipologia 400 : ALTRE ENTRATE DA REDDITI DA CAPITALE	49.125,00	0,00	0,00	0,00
3050000	Tipologia 500 : RIMBORSI E ALTRE ENTRATE CORRENTI	60.000,00	0,00	0,00	0,00
3000000	Totale TITOLO 3	600.624,29	14.698,29	14.700,00	2,45
ENTRATE IN CONTO CAPITALE					
4010000	Tipologia 100 : TRIBUTI IN CONTO CAPITALE	0,00	0,00	0,00	0,00
4020000	Tipologia 200 : CONTRIBUTI AGLI INVESTIMENTI	31.916,00	-	-	-
	CONTRIBUTI AGLI INVESTIMENTI da amministrazioni pubbliche	31.916,00	-	-	-
	CONTRIBUTI AGLI INVESTIMENTI da UE	0,00	-	-	-
	Tipologia 200:CONTRIBUTI AGLI INVESTIMENTI al netto dei contributi da PA e da UE	0,00	0,00	0,00	0,00
4030000	Tipologia 300 : ALTRI TRASFERIMENTI IN CONTO CAPITALE	0,00	-	-	-
	ALTRI TRASFERIMENTI IN CONTO CAPITALE da amministrazioni pubbliche	0,00	-	-	-
	ALTRI TRASFERIMENTI IN CONTO CAPITALE da UE	0,00	-	-	-
	Tipologia 300:ALTRI TRASFERIMENTI IN CONTO CAPITALE al netto dei trasferimenti da PA e da UE	0,00	0,00	0,00	0,00
4040000	Tipologia 400 : ENTRATE DA ALIENAZIONE DI BENI MATERIALI E IMMATERIALI	0,00	0,00	0,00	0,00
4050000	Tipologia 500 : ALTRE ENTRATE IN CONTO CAPITALE	0,00	0,00	0,00	0,00
4000000	Totale TITOLO 4	31.916,00	0,00	0,00	0,00
ENTRATE DA RIDUZIONE DI ATTIVITA' FINANZIARIE					
5010000	Tipologia 100 : ALIENAZIONE DI ATTIVITA' FINANZIARIE	0,00	0,00	0,00	0,00

COMPOSIZIONE DELL'ACCANTONAMENTO AL FONDO CREDITI DI DUBBIA ESIGIBILITA'
Esercizio finanziario 2026

Pag. 3

TIPOLOGIA	DENOMINAZIONE	STANZIAMENTI DI BILANCIO (a)	ACCANTONAMENTO OBBLIGATORIO AL FONDO (b)	ACCANTONAMENTO EFFETTIVO DI BILANCIO (c)	% di stanziamento accantonato al fondo nel rispetto del principio contabile applicato 3.3 (d)=(c/a)
5020000	Tipologia 200 : RISCOSSIONE CREDITI DI BREVE TERMINE	0,00	0,00	0,00	0,00
5030000	Tipologia 300 : RISCOSSIONE CREDITI DI MEDIO-LUNGO TERMINE	0,00	0,00	0,00	0,00
5040000	Tipologia 400 : ALTRE ENTRATE PER RIDUZIONE DI ATTIVITA' FINANZIARIE	0,00	0,00	0,00	0,00
5000000	Totale TITOLO 5	0,00	0,00	0,00	0,00
TOTALE GENERALE		2.372.611,22	40.559,32	40.600,00	1,71
DI CUI FONDO CREDITI DI DUBBIA ESIGIBILITA' DI PARTE CORRENTE		2.340.695,22	40.559,32	40.600,00	1,73
DI CUI FONDO CREDITI DI DUBBIA ESIGIBILITA' IN C/CAPITALE		31.916,00	0,00	0,00	0,00

LIMITI DI INDEBITAMENTO ENTI LOCALI

PROSPETTO DIMOSTRATIVO DEL RISPETTO DEI VINCOLI DI INDEBITAMENTO DEGLI ENTI LOCALI				
ENTRATE RELATIVE AI PRIMI TRE TITOLI DELLE ENTRATE (rendiconto penultimo anno precedente quello in cui viene prevista l'assunzione dei mutui), ex art. 204, c. 1 del D.L.gs. N. 267/2000		COMPETENZA 2024	COMPETENZA 2025	COMPETENZA 2026
1) Entrate correnti di natura tributaria, contributiva e perequativa (Titolo I)	(+)	1.608.745,65	1.587.921,00	1.599.921,00
2) Trasferimenti correnti (titolo II)	(+)	716.096,99	1.045.423,01	820.939,32
3) Entrate extratributarie (titolo III)	(+)	600.305,16	665.223,63	602.027,99
TOTALE ENTRATE PRIMI TRE TITOLI		2.925.147,80	3.298.567,64	3.022.888,31
SPESA ANNUALE PER RATE MUTUI/OBBLIGAZIONI				
Livello massimo di spesa annuale:	(+)	292.514,78	329.856,76	302.288,83
Ammontare interessi per mutui, prestiti obbligazionari, aperture di credito e garanzie di cui all'articolo 207 del TUEL autorizzati fino al 31/12/2023	(-)	6.365,08	12.559,05	10.122,56
Ammontare interessi per mutui, prestiti obbligazionari, aperture di credito e garanzie di cui all'articolo 207 del TUEL autorizzati nell'esercizio in corso	(-)	0,00	0,00	0,00
Contributi erariali in c/interessi su mutui	(+)	0,00	0,00	0,00
Ammontare interessi riguardanti debiti espressamente esclusi dai limiti di indebitamento	(+)	0,00	0,00	0,00
Ammontare disponibile per nuovi interessi		286.149,70	317.297,71	292.166,27
TOTALE DEBITO CONTRATTO				
Debito contratto al 31/12/2023	(+)	326.457,94	266.105,18	214.964,76
Debito autorizzato nell'esercizio in corso	(+)	0,00	0,00	0,00
TOTALE DEBITO DELL'ENTE		326.457,94	266.105,18	214.964,76
DEBITO POTENZIALE				
Garanzie principali o sussidiarie prestate dall'Ente a favore di altre Amministrazioni pubbliche e di altri soggetti		0,00	0,00	0,00
di cui, garanzie per le quali è stato costituito accantonamento		0,00	0,00	0,00
Garanzie che concorrono al limite di indebitamento		0,00	0,00	0,00

**BILANCIO DI PREVISIONE
UTILIZZO DI CONTRIBUTI E TRASFERIMENTI DA PARTE DI ORGANISMI COMUNITARI E INTERNAZIONALI**

Pag. 1

MISSIONE, PROGRAMMA, TITOLO	DENOMINAZIONE	RESIDUI PRESUNTI AL TERMINE DELL'ESERCIZIO 2023	PREVISIONI DEFINITIVE DELL'ANNO 2023	PREVISIONI		
				Previsioni dell'anno 2024	Previsioni dell'anno 2025	Previsioni dell'anno 2026
TOTALE MISSIONI		0,00	previsione di competenza di cui già impegnato di cui fondo pluriennale vincolato previsione di cassa	0,00 0,00 0,00 0,00	0,00 0,00 0,00 0,00	0,00 0,00 0,00 0,00

**BILANCIO DI PREVISIONE
FUNZIONI DELEGATE DALLE REGIONI**

Pag. 1

MISSIONE, PROGRAMMA, TITOLO	DENOMINAZIONE	RESIDUI PRESUNTI AL TERMINE DELL'ESERCIZIO 2023	PREVISIONI DEFINITIVE DELL'ANNO 2023	PREVISIONI		
				Previsioni dell'anno 2024	Previsioni dell'anno 2025	Previsioni dell'anno 2026
MISSIONE 09	SVILUPPO SOSTENIBILE E TUTELA DEL TERRITORIO E DELL'AMBIENTE					
0905 Programma	05 AREE PROTETTE, PARCHI NATURALI, PROTEZIONE NATURALISTICA E FORESTAZIONE					
Titolo 1	SPESE CORRENTI	0,00	previsione di competenza di cui già impegnato di cui fondo pluriennale vincolato previsione di cassa	0,00 0,00 0,00 0,00	0,00 0,00 0,00 0,00	0,00 0,00 0,00 0,00
Totale programma	05 AREE PROTETTE, PARCHI NATURALI, PROTEZIONE NATURALISTICA E FORESTAZIONE	0,00	previsione di competenza di cui già impegnato di cui fondo pluriennale vincolato previsione di cassa	0,00 0,00 0,00 0,00	0,00 0,00 0,00 0,00	0,00 0,00 0,00 0,00
Totale MISSIONE 09	SVILUPPO SOSTENIBILE E TUTELA DEL TERRITORIO E DELL'AMBIENTE	0,00	previsione di competenza di cui già impegnato di cui fondo pluriennale vincolato previsione di cassa	0,00 0,00 0,00 0,00	0,00 0,00 0,00 0,00	0,00 0,00 0,00 0,00
TOTALE MISSIONI		0,00	previsione di competenza di cui già impegnato di cui fondo pluriennale vincolato previsione di cassa	0,00 0,00 0,00 0,00	0,00 0,00 0,00 0,00	0,00 0,00 0,00 0,00

TABELLA DEI PARAMETRI OBIETTIVI PER I COMUNI AI FINI DELL'ACCERTAMENTO DELLA CONDIZIONE DI ENTE STRUTTURALMENTE DEFICITARIO

COMUNE DI CASOLA VALSENIO

Prov. RA

Pag. 1

P1	Indicatore 1.1 (Incidenza spese rigide - ripiano disavanzo, personale e debito - su entrate correnti) maggiore del 48,00%	NO
P2	Indicatore 2.8 (Incidenza degli incassi delle entrate proprie sulle previsioni definitive di parte corrente) minore del 22,00%	NO
P3	Indicatore 3.2 (Anticipazioni chiuse solo contabilmente) maggiore di 0,00%	NO
P4	Indicatore 10.3 (Sostenibilita' debiti finanziari) maggiore del 16,00%	NO
P5	Indicatore 12.4 (Sostenibilita' disavanzo effettivamente a carico dell'esercizio) maggiore dell' 1,20%	NO
P6	Indicatore 13.1 (Debiti riconosciuti e finanziati) maggiore dell' 1,00%	NO
P7	[Indicatore 13.2 (Debiti in corso di riconoscimento) + Indicatore 13.3 (Debiti riconosciuti e in corso di finanziamento)] maggiore dello 0,60%	NO
P8	Indicatore concernente l'effettiva capacita' di riscossione (riferito al totale delle entrate) minore del 47,00%	NO

Gli enti locali che presentano almeno la meta' dei parametri deficitari (la condizione 'SI' identifica il parametro deficitario) sono strutturalmente deficitari ai sensi dell'articolo 242, comma 1, Tuel.

Sulla base dei parametri suindicati l'ente e' da considerarsi in condizioni strutturalmente deficitarie	NO
---	----

**Piano degli indicatori di bilancio
Bilancio di previsione esercizi 2024, 2025 e 2026
Indicatori sintetici**

TIPOLOGIA INDICATORE	DEFINIZIONE	VALORE INDICATORE (dati percentuali)			
		2024	2025	2026	
1 Rigidita' strutturale di bilancio					
1.1	Incidenza spese rigide (disavanzo, personale e debito) su entrate correnti	[Disavanzo iscritto in spesa + Stanziamenti competenza (Macroaggregati 1.1 "Redditi di lavoro dipendente" + 1.7 "Interessi passivi" + Titolo 4 "Rimborso prestiti" + "IRAP" [pdc U.1.02.01.01] - FPV entrata concernente il Macroaggregato 1.1 + FPV spesa concernente il Macroaggregato 1.1)] / (Stanziamenti di competenza dei primi tre titoli delle Entrate e trasferimenti in conto capitale per ripiano disavanzi pregressi)	3,15	2,95	2,33
2 Entrate correnti					
2.1	Indicatore di realizzazione delle previsioni di competenza concernenti le entrate correnti	Media accertamenti primi tre titoli di entrata nei tre esercizi precedenti / Stanziamenti di competenza dei primi tre titoli delle "Entrate correnti"	97,42	103,68	125,82
2.2	Indicatore di realizzazione delle previsioni di cassa corrente	Media incassi primi tre titoli di entrata nei tre esercizi precedenti / Stanziamenti di cassa dei primi tre titoli delle "Entrate correnti"	85,34		
2.3	Indicatore di realizzazione delle previsioni di competenza concernenti le entrate proprie	Media accertamenti nei tre esercizi precedenti (pdc E.1.01.00.00.000 "Tributi" - "Compartecipazioni di tributi" E.1.01.04.00.000 + E.3.00.00.00.000 "Entrate extratributarie") / Stanziamenti di competenza dei primi tre titoli delle "Entrate correnti"	69,62	74,09	89,90
2.4	Indicatore di realizzazione delle previsioni di cassa concernenti le entrate proprie	Media incassi nei tre esercizi precedenti (pdc E.1.01.00.00.000 "Tributi" - "Compartecipazioni di tributi" E.1.01.04.00.000 + E.3.00.00.00.000 "Entrate extratributarie") / Stanziamenti di cassa dei primi tre titoli delle "Entrate correnti"	56,65		
3 Spese di personale					
3.1	Incidenza spesa personale sulla spesa corrente (Indicatore di equilibrio economico-finanziario)	Stanziamenti di competenza (Macroaggregato 1.1 + IRAP [pdc U.1.02.01.01] - FPV entrata concernente il Macroaggregato 1.1 + FPV spesa concernente il Macroaggregato 1.1) / Stanziamenti competenza (Spesa corrente - FCDE corrente - FPV di entrata concernente il Macroaggregato 1.1 + FPV spesa concernente il Macroaggregato 1.1)	0,77	0,82	0,97
3.2	Incidenza del salario accessorio ed incentivante rispetto al totale della spesa di personale Indica il peso delle componenti afferenti la contrattazione decentrata dell'ente rispetto al totale dei redditi da lavoro		0,00	0,00	0,00
3.3	Incidenza della spesa di personale con forme di contratto flessibile Indica come gli enti soddisfano le proprie esigenze di risorse umane, mixando le varie alternative contrattuali piu' rigide (personale dipendente) o meno rigide (forme di lavoro fle	Stanziamenti di competenza (pdc U.1.03.02.010 "Consulenze" + pdc U.1.03.02.12 "lavoro flessibile/LSU/Lavoro interinale") / Stanziamenti di competenza (Macroaggregato 1.1 "Redditi di lavoro dipendente" + pdc U.1.02.01.01 "IRAP" + FPV in uscita concernente il Macroaggregato 1.1 - FPV in entrata concernente il Macroaggregato 1.1)	0,00	0,00	0,00
3.4	Spesa di personale procapite (Indicatore di equilibrio dimensionale in valore assoluto)	Stanziamenti di competenza (Macroaggregato 1.1 + IRAP [pdc 1.02.01.01] - FPV entrata concernente il Macroaggregato 1.1 + FPV spesa concernente il Macroaggregato 1.1) / popolazione residente (Popolazione al 1 gennaio dell'esercizio di riferimento o, se non disponibile, al 1 gennaio dell'ultimo anno disponibile)	8,75	8,75	8,75

Piano degli indicatori di bilancio
Bilancio di previsione esercizi 2024, 2025 e 2026
Indicatori sintetici

TIPOLOGIA INDICATORE	DEFINIZIONE	VALORE INDICATORE (dati percentuali)			
		2024	2025	2026	
4 Esternalizzazione dei servizi					
4.1	Indicatore di esternalizzazione dei servizi	Stanziam. di competenza (pdc U.1.03.02.15.000 "Contratti di servizio pubblico" + pdc U.1.04.03.01.000 "Trasferimenti correnti a imprese controllate" + pdc U.1.04.03.02.000 "Trasferimenti correnti a altre imprese partecipate") al netto del relativo FPV di spesa / totale stanziamenti di competenza spese Titolo I al netto del FPV	28,25	26,42	13,88
5 Interessi passivi					
5.1	Incidenza degli interessi passivi sulle entrate correnti (che ne costituiscono la fonte di copertura)	Stanziam. di competenza Macroaggregato 1.7 "Interessi passivi" / Stanziamenti di competenza primi tre titoli ("Entrate correnti")	0,43	0,38	0,38
5.2	Incidenza degli interessi sulle anticipazioni sul totale degli interessi passivi	Stanziam. di competenza voce del piano dei conti finanziario U.1.07.06.04.000 "Interessi passivi su anticipazioni di tesoreria" / Stanziamenti di competenza Macroaggregato 1.7 "Interessi passivi"	3,08	4,66	5,61
5.3	Incidenza degli interessi di mora sul totale degli interessi passivi	Stanziam. di competenza voce del piano dei conti finanziario U.1.07.06.02.000 "Interessi di mora" / Stanziamenti di competenza Macroaggregato 1.7 "Interessi passivi"	0,00	0,00	0,00
6 Investimenti					
6.1	Incidenza investimenti su spesa corrente e in conto capitale	Totale stanziamento di competenza Macroaggregati 2.2 + 2.3 al netto dei relativi FPV / Totale stanziamento di competenza titolo 1 e 2 della spesa al netto del FPV	59,70	18,68	1,36
6.2	Investimenti diretti procapite (Indicatore di equilibrio dimensionale in valore assoluto)	Stanziam. di competenza per Macroaggregato 2.2 "Investimenti fissi lordi e acquisto di terreni" al netto del relativo FPV / popolazione residente (al 1 gennaio dell'esercizio di riferimento o, se non disponibile, al 1 gennaio dell'ultimo anno disponibile)	1.694,78	251,22	9,50
6.3	Contributi agli investimenti procapite (Indicatore di equilibrio dimensionale in valore assoluto)	Stanziam. di competenza Macroaggregato 2.3 Contributi agli investimenti al netto del relativo FPV / popolazione residente (al 1 gennaio dell'esercizio di riferimento o, se non disponibile, al 1 gennaio dell'ultimo anno disponibile)	48,35	3,28	3,18
6.4	Investimenti complessivi procapite (Indicatore di equilibrio dimensionale in valore assoluto)	Totale stanziamenti di competenza per Macroaggregati 2.2 "Investimenti fissi lordi e acquisto di terreni" e 2.3 "Contributi agli investimenti" al netto dei relativi FPV / popolazione residente (al 1 gennaio dell'esercizio di riferimento o, se non disponibile, al 1 gennaio dell'ultimo anno disponibile)	1.743,13	254,51	12,68
6.5	Quota investimenti complessivi finanziati dal risparmio corrente	Margine corrente di competenza / Stanziamenti di competenza (Macroaggregato 2.2 "Investimenti fissi lordi e acquisto di terreni" + Macroaggregato 2.3 "Contributi agli investimenti")	0,00	0,00	0,00
6.6	Quota investimenti complessivi finanziati dal saldo positivo delle partite finanziarie	Saldo positivo di competenza delle partite finanziarie / Stanziamenti di competenza (Macroaggregato 2.2 "Investimenti fissi lordi e acquisto di terreni" + Macroaggregato 2.3 "Contributi agli investimenti")	0,00	0,00	0,00

Piano degli indicatori di bilancio
Bilancio di previsione esercizi 2024, 2025 e 2026
Indicatori sintetici

TIPOLOGIA INDICATORE	DEFINIZIONE	VALORE INDICATORE (dati percentuali)		
		2024	2025	2026
6.7	Quota investimenti complessivi finanziati da debito	0,00	0,00	0,00
	Stanzamenti di competenza (Titolo 6 "Accensione di prestiti" - Categoria 6.02.02 "Anticipazioni" - Categoria 6.03.03 "Accensione prestiti a seguito di escussione di garanzie" - Accensioni di prestiti da rinegoziazioni)/Stanzamenti di competenza (Macroaggregato 2.2 "Investimenti fissi lordi e acquisto di terreni" + Macroaggregato 2.3 "Contributi agli investimenti")			
7	Debiti non finanziari			
7.1	Indicatore di smaltimento debiti commerciali	90,75		
	Stanzamento di cassa (Macroaggregati 1.3 "Acquisto di beni e servizi" + 2.2 "Investimenti fissi lordi e acquisto di terreni") / stanziamenti di competenza e residui al netto dei relativi FPV (Macroaggregati 1.3 "Acquisto di beni e servizi" + 2.2 "Investimenti fissi lordi e acquisto di terreni")			
7.2	Indicatore di smaltimento debiti verso altre amministrazioni pubbliche	68,17		
	Stanzamento di cassa [Trasferimenti correnti a Amministrazioni Pubbliche (U.1.04.01.00.000) + Trasferimenti di tributi (U.1.05.00.00.000) + Fondi perequativi (U.1.06.00.00.000) + Contributi agli investimenti a Amministrazioni pubbliche (U.2.03.01.00.000) + Altri trasferimenti in conto capitale (U.2.04.01.00.000 + U.2.04.11.00.000 + U.2.04.16.00.000 + U.2.04.21.00.000)] / stanziamenti di competenza e residui, al netto dei relativi FPV, dei [Trasferimenti correnti a Amministrazioni Pubbliche (U.1.04.01.00.000) + Trasferimenti di tributi (U.1.05.00.00.000) + Fondi perequativi (U.1.06.00.00.000) + Contributi agli investimenti a Amministrazioni pubbliche (U.2.03.01.00.000) + Altri trasferimenti in conto capitale (U.2.04.01.00.000 + U.2.04.11.00.000 + U.2.04.16.00.000 + U.2.04.21.00.000)]			
8	Debiti finanziari			
8.1	Incidenza estinzioni debiti finanziari	18,49	15,66	7,26
	(Totale competenza Titolo 4 della spesa) / Debito da finanziamento al 31/12 dell'esercizio precedente			
8.2	Sostenibilita' debiti finanziari	2,41	2,16	1,37
	Stanzamenti di competenza [1.7 "Interessi passivi" - "Interessi di mora" (U.1.07.06.02.000) - "Interessi per anticipazioni prestiti" (U.1.07.06.04.000)] + Titolo 4 della spesa - [Entrate categoria 4.02.06.00.000 "Contributi agli investimenti direttamente destinati al rimborso dei prestiti da amministrazioni pubbliche" + "Trasferimenti in conto capitale per assunzione di debiti dell'amministrazione da parte di amministrazioni pubbliche" (E.4.03.01.00.000) + "Trasferimenti in conto capitale da parte di amministrazioni pubbliche per cancellazione di debiti dell'amministrazione" (E.4.03.04.00.000)] / Stanziamenti competenza titoli 1, 2 e 3 delle entrate			
8.3	Indebitamento procapite (in valore assoluto)	129,65		
	Debito di finanziamento al 31/12 / popolazione residente (al 1 gennaio dell'esercizio di riferimento o, se non disponibile, al 1 gennaio dell'ultimo anno disponibile)			
9	Composizione avanzo di amministrazione presunto dell'esercizio precedente			
9.1	Incidenza quota libera di parte corrente nell'avanzo presunto	42,12		
	Quota libera di parte corrente dell'avanzo presunto/Avanzo di amministrazione presunto			

**Piano degli indicatori di bilancio
Bilancio di previsione esercizi 2024, 2025 e 2026
Indicatori sintetici**

TIPOLOGIA INDICATORE	DEFINIZIONE	VALORE INDICATORE (dati percentuali)		
		2024	2025	2026
9.2	Incidenza quota libera in c/capitale nell'avanzo presunto Quota libera in conto capitale dell'avanzo presunto/Avanzo di amministrazione presunto	0,54		
9.3	Incidenza quota accantonata nell'avanzo presunto Quota accantonata dell'avanzo presunto/Avanzo di amministrazione presunto	36,96		
9.4	Incidenza quota vincolata nell'avanzo presunto Quota vincolata dell'avanzo presunto/Avanzo di amministrazione presunto	20,38		
10 Disavanzo di amministrazione presunto dell'esercizio precedente				
10.1	Quota disavanzo che si prevede di ripianare nell'esercizio Disavanzo iscritto in spesa del bilancio di previsione / Totale disavanzo di amministrazione di cui alla lettera E dell'allegato riguardante il risultato di amministrazione presunto			
10.2	Sostenibilita' patrimoniale del disavanzo presunto Totale disavanzo di amministrazione di cui alla lettera E dell'allegato riguardante il risultato di amministrazione presunto / Patrimonio netto	0,00		
10.3	Sostenibilita' disavanzo a carico dell'esercizio Disavanzo iscritto in spesa del bilancio di previsione / Competenza dei titoli 1, 2 e 3 delle entrate e trasferimenti in conto capitale per ripiano disavanzi pregressi	0,00	0,00	0,00
11 Fondo pluriennale vincolato				
11.1	Utilizzo del FPV (Fondo pluriennale vincolato corrente e capitale iscritto in entrata del bilancio - Quota del fondo pluriennale vincolato non destinata ad essere utilizzata nel corso dell'esercizio e rinviata agli esercizi successivi) / Fondo pluriennale vincolato corrente e capitale iscritto in entrata nel bilancio (Per il FPV riferirsi ai valori riportati nell'allegato del bilancio di previsione concernente il FPV, totale delle colonne a) e c)	100,00	0,00	0,00
12 Partite di giro e conto terzi				
12.1	Incidenza partite di giro e conto terzi in entrata Totale stanziamenti di competenza per Entrate per conto terzi e partite di giro / Totale stanziamenti primi tre titoli delle entrate (al netto delle operazioni riguardanti la gestione della cassa vincolata)	13,73	14,61	17,73
12.2	Incidenza partite di giro e conto terzi in uscita Totale stanziamenti di competenza per Uscite per conto terzi e partite di giro / Totale stanziamenti di competenza del titolo I della spesa (al netto delle operazioni riguardanti la gestione della cassa vincolata)	14,01	14,88	17,91

Piano degli indicatori di bilancio
Bilancio di previsione esercizi 2024, 2025 e 2026
Indicatori analitici concernenti la composizione delle entrate e la capacita' di riscossione

Titolo Tipologia	Denominazione	Composizione delle entrate (dati percentuali)				Percentuale riscossione entrate	
		Esercizio 2024: Previsioni competenza / totale previsioni competenza	Esercizio 2025: Previsioni competenza / totale previsioni competenza	Esercizio 2026: Previsioni competenza / totale previsioni competenza	Media accertamenti nei tre esercizi precedenti /Media Totale accertamenti nei tre esercizi precedenti	Previsioni cassa esercizio 2024/ (previsioni competenza + residui) esercizio 2024	Media riscossioni nei tre esercizi precedenti / Media accertamenti nei tre esercizi precedenti
TITOLO 1	ENTRATE CORRENTI DI NATURA TRIBUTARIA, CONTRIBUTIVA E PEREQUATIVA						
10101	Tipologia 101: IMPOSTE, TASSE E PROVENTI ASSIMILATI	18,35	31,23	27,31	36,86	67,85	70,02
10104	Tipologia 104: COMPARTICIPAZIONI DI TRIBUTI	0,00	0,00	0,00	0,18	0,00	36,33
10000 Totale TITOLO 1	ENTRATE CORRENTI DI NATURA TRIBUTARIA, CONTRIBUTIVA E PEREQUATIVA	18,35	31,23	27,31	37,04	67,85	69,86
TITOLO 2	TRASFERIMENTI CORRENTI						
20101	Tipologia 101: TRASFERIMENTI CORRENTI DA AMMINISTRAZIONI PUBBLICHE	9,40	12,77	16,28	18,87	100,00	92,32
20102	Tipologia 102: TRASFERIMENTI CORRENTI DA FAMIGLIE	0,00	0,00	0,00	0,05	0,00	100,00
20103	Tipologia 103: TRASFERIMENTI CORRENTI DA IMPRESE	0,01	0,02	0,02	0,51	100,00	95,18
20104	Tipologia 104: TRASFERIMENTI CORRENTI DA ISTITUZIONI SOCIALI PRIVATE	0,01	0,02	0,03	0,02	100,00	50,00
20000 Totale TITOLO 2	TRASFERIMENTI CORRENTI	9,42	12,81	16,33	19,45	100,00	92,38
TITOLO 3	ENTRATE EXTRATRIBUTARIE						
30100	Tipologia 100: VENDITA DI BENI E SERVIZI E PROVENTI DERIVANTI DALLA GESTIONE DEI BENI	5,65	9,55	12,32	9,89	85,02	68,50
30200	Tipologia 200: PROVENTI DERIVANTI DALL'ATTIVITA' DI CONTROLLO E REPRESSIONE DELLE IRREGOLARITA' E DEGLI ILLECITI	0,00	0,00	0,00	0,01	100,00	81,84
30300	Tipologia 300: INTERESSI ATTIVI	0,00	0,00	0,00	0,00	0,00	64,00
30400	Tipologia 400: ALTRE ENTRATE DA REDDITI DA CAPITALE	0,56	0,96	1,23	1,40	100,00	100,00

Piano degli indicatori di bilancio
Bilancio di previsione esercizi 2024, 2025 e 2026
Indicatori analitici concernenti la composizione delle entrate e la capacita' di riscossione

Titolo Tipologia	Denominazione	Composizione delle entrate (dati percentuali)				Percentuale riscossione entrate	
		Esercizio 2024: Previsioni competenza / totale previsioni competenza	Esercizio 2025: Previsioni competenza / totale previsioni competenza	Esercizio 2026: Previsioni competenza / totale previsioni competenza	Media accertamenti nei tre esercizi precedenti /Media Totale accertamenti nei tre esercizi precedenti	Previsioni cassa esercizio 2024/ (previsioni competenza + residui) esercizio 2024	Media riscossioni nei tre esercizi precedenti / Media accertamenti nei tre esercizi precedenti
30500	Tipologia 500: RIMBORSI E ALTRE ENTRATE CORRENTI	0,69	1,18	1,50	0,97	100,00	59,25
30000	Totale TITOLO 3 ENTRATE EXTRATRIBUTARIE	6,90	11,69	15,05	12,27	88,11	71,36
TITOLO 4 ENTRATE IN CONTO CAPITALE							
40200	Tipologia 200: CONTRIBUTI AGLI INVESTIMENTI	46,80	12,58	0,80	22,02	82,70	7,76
40300	Tipologia 300: ALTRI TRASFERIMENTI IN CONTO CAPITALE	0,00	0,00	0,00	0,90	100,00	14,51
40400	Tipologia 400: ENTRATE DA ALIENAZIONE DI BENI MATERIALI E IMMATERIALI	0,00	0,00	0,00	0,00	0,00	0,00
40500	Tipologia 500: ALTRE ENTRATE IN CONTO CAPITALE	0,00	0,00	0,00	0,00	100,00	100,00
40000	Totale TITOLO 4 ENTRATE IN CONTO CAPITALE	46,80	12,58	0,80	22,92	82,71	8,05
TITOLO 5 ENTRATE DA RIDUZIONE DI ATTIVITA' FINANZIARIE							
50100	Tipologia 100: ALIENAZIONE DI ATTIVITA' FINANZIARIE	0,00	0,00	0,00	0,00	0,00	100,00
50400	Tipologia 400: ALTRE ENTRATE PER RIDUZIONE DI ATTIVITA' FINANZIARIE	0,00	0,00	0,00	0,00	100,00	0,00
50000	Totale TITOLO 5 ENTRATE DA RIDUZIONE DI ATTIVITA' FINANZIARIE	0,00	0,00	0,00	0,00	100,00	100,00
TITOLO 6 ACCENSIONE PRESTITI							
60300	Tipologia 300: ACCENSIONE MUTUI E ALTRI FINANZIAMENTI A MEDIO LUNGO TERMINE	0,00	0,00	0,00	1,25	0,00	0,00

Piano degli indicatori di bilancio
Bilancio di previsione esercizi 2024, 2025 e 2026
Indicatori analitici concernenti la composizione delle entrate e la capacita' di riscossione

Titolo Tipologia	Denominazione	Composizione delle entrate (dati percentuali)				Percentuale riscossione entrate	
		Esercizio 2024: Previsioni competenza / totale previsioni competenza	Esercizio 2025: Previsioni competenza / totale previsioni competenza	Esercizio 2026: Previsioni competenza / totale previsioni competenza	Media accertamenti nei tre esercizi precedenti /Media Totale accertamenti nei tre esercizi precedenti	Previsioni cassa esercizio 2024/ (previsioni competenza + residui) esercizio 2024	Media riscossioni nei tre esercizi precedenti / Media accertamenti nei tre esercizi precedenti
60000 Totale TITOLO 6	ACCENSIONE PRESTITI	0,00	0,00	0,00	1,25	0,00	0,00
TITOLO 7 ANTICIPAZIONI DA ISTITUTO TESORIERE/CASSIERE							
70100	Tipologia 100: ANTICIPAZIONI DA ISTITUTO TESORIERE/CASSIERE	13,77	23,55	30,11	0,00	100,00	0,00
70000 Totale TITOLO 7	ANTICIPAZIONI DA ISTITUTO TESORIERE/CASSIERE	13,77	23,55	30,11	0,00	100,00	0,00
TITOLO 9 ENTRATE PER CONTO TERZI E PARTITE DI GIRO							
90100	Tipologia 100: ENTRATE PER PARTITE DI GIRO	4,12	7,04	9,00	6,38	100,00	89,86
90200	Tipologia 200: ENTRATE PER CONTO TERZI	0,64	1,10	1,40	0,69	100,00	90,96
90000 Totale TITOLO 9	ENTRATE PER CONTO TERZI E PARTITE DI GIRO	4,76	8,14	10,40	7,07	100,00	89,97
	TOTALE ENTRATE	100,00	100,00	100,00	100,00	82,13	60,80

Piano degli indicatori di bilancio
Indicatori analitici concernenti la composizione delle spese per missioni e programmi e la capacita' dell'amministrazione di pagare i debiti negli esercizi di riferimento
Bilancio di previsione esercizi 2024, 2025 e 2026

Pag. 1

MISSIONI E PROGRAMMI		Bilancio di previsione esercizi 2024, 2025 e 2026 (dati percentuali)							MEDIA TRE RENDICONTI PRECEDENTI (O DI PRECONSUNTIVO DISPONIBILE) (dati percentuali)		
		Esercizio 2024			Esercizio 2025		Esercizio 2026		Incidenza Missione programma: Media (Impegni +FPV) /Media (Totale impegni + Totale FPV)	di cui incidenza FPV: Media FPV / Media Totale FPV	Capacita' di pagamento: Media (Pagam. c/comp + Pagam.c/residui) / Media (Impegni + residui definitivi)
		Incidenza Missione/Programma: Previsioni stanziamento / totale previsioni missioni	di cui incidenza FPV: Previsioni stanziamento FPV/ Previsione FPV totale	Capacita' di pagamento: Previsioni cassa / (previsioni competenza - FPV + residui)	Incidenza Missione/Programma: Previsioni stanziamento / totale previsioni missioni	di cui incidenza FPV: Previsioni stanziamento FPV/ Previsione FPV totale	Incidenza Missione/Programma: Previsioni stanziamento / totale previsioni missioni	di cui incidenza FPV: Previsioni stanziamento FPV/ Previsione FPV totale			
01	SERVIZI ISTITUZIONALI, GENERALI E DI GESTIONE										
01	ORGANI ISTITUZIONALI	0,51	0,00	100,00	0,89	0,00	1,14	0,00	0,51	0,00	97,14
02	SEGRETERIA GENERALE	1,47	0,00	64,29	2,62	0,00	3,36	0,00	2,82	0,00	55,83
03	GESTIONE ECONOMICA, FINANZIARIA, PROGRAMMAZIONE E PROVVEDITORATO	3,69	0,00	97,69	6,59	0,00	8,43	0,00	4,15	0,00	60,76
04	GESTIONE DELLE ENTRATE TRIBUTARIE E SERVIZI FISCALI	0,49	0,00	100,00	0,76	0,00	0,97	0,00	1,34	0,00	61,12
05	GESTIONE DEI BENI DEMANIALI E PATRIMONIALI	1,11	0,00	100,00	9,74	0,00	0,40	0,00	1,53	2,18	58,38
06	UFFICIO TECNICO	2,13	0,00	66,21	3,77	0,00	4,82	0,00	3,88	0,06	47,80
07	SERVIZIO ELETTORALE E CONSULTAZIONI POPOLARI - ANAGRAFE E STATO CIVILE	1,43	0,00	51,88	2,64	0,00	3,37	0,00	1,85	0,00	63,65
08	STATISTICA E SISTEMI INFORMATIVI	1,47	0,00	100,00	0,00	0,00	0,00	0,00	0,03	0,00	48,02
10	RISORSE UMANE	0,00	0,00	0,00	0,00	0,00	0,00	0,00	0,90	0,00	46,57
11	ALTRI SERVIZI GENERALI	0,02	0,00	100,00	0,04	0,00	0,05	0,00	0,24	0,24	81,32
	SERVIZI ISTITUZIONALI, GENERALI E DI GESTIONE	12,32	0,00	81,08	27,05	0,00	22,54	0,00	17,25	2,48	57,04
03	ORDINE PUBBLICO E SICUREZZA										
01	POLIZIA LOCALE E AMMINISTRATIVA	1,12	0,00	63,91	1,97	0,00	2,51	0,00	1,54	0,00	49,77
	ORDINE PUBBLICO E SICUREZZA	1,12	0,00	63,91	1,97	0,00	2,51	0,00	1,54	0,00	49,77
04	ISTRUZIONE E DIRITTO ALLO STUDIO										
01	ISTRUZIONE PRESCOLASTICA	0,39	0,00	100,00	0,76	0,00	0,98	0,00	2,38	0,04	77,48
02	ALTRI ORDINI DI ISTRUZIONE NON UNIVERSITARIA	15,82	0,00	61,68	6,82	0,00	5,50	0,00	3,99	4,76	74,36
04	ISTRUZIONE UNIVERSITARIA	0,00	0,00	0,00	0,00	0,00	0,00	0,00	0,00	0,00	0,00
06	SERVIZI AUSILIARI ALL'ISTRUZIONE	0,51	0,00	100,00	0,90	0,00	1,15	0,00	0,60	0,00	80,38
	ISTRUZIONE E DIRITTO ALLO STUDIO	16,72	0,00	64,85	8,48	0,00	7,63	0,00	6,97	4,80	76,20
05	TUTELA E VALORIZZAZIONE DEI BENI E DELLE ATTIVITA' CULTURALI										
01	VALORIZZAZIONE DEI BENI DI INTERESSE STORICO	2,05	0,00	100,00	0,39	0,00	0,50	0,00	0,42	0,29	58,11
02	ATTIVITÀ CULTURALI E INTERVENTI DIVERSI NEL SETTORE CULTURALE	1,46	0,00	55,42	2,59	0,00	3,31	0,00	4,28	0,56	57,53

Piano degli indicatori di bilancio
 Indicatori analitici concernenti la composizione delle spese per missioni e programmi e la capacita' dell'amministrazione di pagare i debiti negli esercizi di riferimento
 Bilancio di previsione esercizi 2024, 2025 e 2026

MISSIONI E PROGRAMMI		Bilancio di previsione esercizi 2024, 2025 e 2026 (dati percentuali)						MEDIA TRE RENDICONTI PRECEDENTI (O DI PRECONSUNTIVO DISPONIBILE) (dati percentuali)			
		Esercizio 2024			Esercizio 2025		Esercizio 2026		Incidenza Missione programma: Media (Impegni +FPV) /Media (Totale impegni + Totale FPV)	di cui incidenza FPV: Media FPV / Media Totale FPV	Capacita' di pagamento: Media (Pagam. c/comp + Pagam.c/residui) / Media (Impegni + residui definitivi)
		Incidenza Missione/Programma: Previsioni stanziamento / totale previsioni missioni	di cui incidenza FPV: Previsioni stanziamento FPV/ Previsione FPV totale	Capacita' di pagamento: Previsioni cassa / (previsioni competenza - FPV + residui)	Incidenza Missione/Programma: Previsioni stanziamento / totale previsioni missioni	di cui incidenza FPV: Previsioni stanziamento FPV/ Previsione FPV totale	Incidenza Missione/Programma: Previsioni stanziamento / totale previsioni missioni	di cui incidenza FPV: Previsioni stanziamento FPV/ Previsione FPV totale			
	TUTELA E VALORIZZAZIONE DEI BENI E DELLE ATTIVITA' CULTURALI	3,51	0,00	80,20	2,98	0,00	3,81	0,00	4,70	0,85	57,56
06	POLITICHE GIOVANILI, SPORT E TEMPO LIBERO										
01	SPORT E TEMPO LIBERO	5,84	0,00	91,92	1,31	0,00	1,67	0,00	31,64	82,14	83,04
02	GIOVANI	0,02	0,00	100,00	0,04	0,00	0,05	0,00	0,05	0,00	61,26
	POLITICHE GIOVANILI, SPORT E TEMPO LIBERO	5,86	0,00	91,94	1,35	0,00	1,72	0,00	31,69	82,14	82,84
07	TURISMO										
01	SVILUPPO E VALORIZZAZIONE DEL TURISMO	1,92	0,00	100,00	0,26	0,00	0,33	0,00	0,26	0,00	50,04
	TURISMO	1,92	0,00	100,00	0,26	0,00	0,33	0,00	0,26	0,00	50,04
08	ASSETTO DEL TERRITORIO ED EDILIZIA ABITATIVA										
01	URBANISTICA E ASSETTO DEL TERRITORIO	1,26	0,00	45,68	2,21	0,00	2,83	0,00	1,58	0,10	49,84
02	EDILIZIA RESIDENZIALE PUBBLICA E LOCALE E PIANI DI EDILIZIA ECONOMICO-POPOLARE	0,00	0,00	100,00	0,00	0,00	0,00	0,00	0,04	0,00	0,00
	ASSETTO DEL TERRITORIO ED EDILIZIA ABITATIVA	1,26	0,00	47,50	2,21	0,00	2,83	0,00	1,62	0,10	47,90
09	SVILUPPO SOSTENIBILE E TUTELA DEL TERRITORIO E DELL'AMBIENTE										
02	TUTELA, VALORIZZAZIONE E RECUPERO AMBIENTALE	0,00	0,00	100,00	0,00	0,00	0,00	0,00	0,08	0,00	52,31
03	RIFIUTI	4,61	0,00	100,00	8,15	0,00	0,00	0,00	7,62	0,00	85,42
04	SERVIZIO IDRICO INTEGRATO	0,00	0,00	100,00	0,00	0,00	0,01	0,00	0,00	0,00	87,65
05	AREE PROTETTE, PARCHI NATURALI, PROTEZIONE NATURALISTICA E FORESTAZIONE	0,13	0,00	100,00	0,23	0,00	0,29	0,00	0,39	0,00	80,10
08	QUALITÀ DELL'ARIA E RIDUZIONE DELL'INQUINAMENTO	0,00	0,00	0,00	0,00	0,00	0,00	0,00	0,00	0,00	100,00
	SVILUPPO SOSTENIBILE E TUTELA DEL TERRITORIO E DELL'AMBIENTE	4,74	0,00	100,00	8,38	0,00	0,30	0,00	8,09	0,00	84,75
10	TRASPORTI E DIRITTO ALLA MOBILITA'										
02	TRASPORTO PUBBLICO LOCALE	0,03	0,00	100,00	0,06	0,00	0,07	0,00	0,02	0,00	81,29
05	VIABILITA' E INFRASTRUTTURE STRADALI	26,72	0,00	100,00	2,27	0,00	2,91	0,00	9,65	8,66	66,77

Piano degli indicatori di bilancio
Indicatori analitici concernenti la composizione delle spese per missioni e programmi e la capacita' dell'amministrazione di pagare i debiti negli esercizi di riferimento
Bilancio di previsione esercizi 2024, 2025 e 2026

Pag. 3

MISSIONI E PROGRAMMI	Bilancio di previsione esercizi 2024, 2025 e 2026 (dati percentuali)							MEDIA TRE RENDICONTI PRECEDENTI (O DI PRECONSUNTIVO DISPONIBILE) (dati percentuali)			
	Esercizio 2024			Esercizio 2025		Esercizio 2026		Incidenza Missione programma: Media (Impegni +FPV) /Media (Totale impegni + Totale FPV)	di cui incidenza FPV: Media FPV / Media Totale FPV	Capacita' di pagamento: Media (Pagam. c/comp + Pagam.c/residui) / Media (Impegni + residui definitivi)	
	Incidenza Missione/Programma: Previsioni stanziamento / totale previsioni missioni	di cui incidenza FPV: Previsioni stanziamento FPV/ Previsione FPV totale	Capacita' di pagamento: Previsioni cassa / (previsioni competenza - FPV + residui)	Incidenza Missione/Programma: Previsioni stanziamento / totale previsioni missioni	di cui incidenza FPV: Previsioni stanziamento FPV/ Previsione FPV totale	Incidenza Missione/Programma: Previsioni stanziamento / totale previsioni missioni	di cui incidenza FPV: Previsioni stanziamento FPV/ Previsione FPV totale				
	TRASPORTI E DIRITTO ALLA MOBILITA'	26,75	0,00	100,00	2,33	0,00	2,98	0,00	9,67	8,66	66,80
11	SOCCORSO CIVILE										
01	SISTEMA DI PROTEZIONE CIVILE	0,31	0,00	100,00	0,18	0,00	0,23	0,00	0,19	0,08	55,14
	SOCCORSO CIVILE	0,31	0,00	100,00	0,18	0,00	0,23	0,00	0,19	0,08	55,14
12	DIRITTI SOCIALI, POLITICHE SOCIALI E FAMIGLIA										
01	INTERVENTI PER L'INFANZIA E I MINORI E PER ASILI NIDO	1,56	0,00	100,00	2,79	0,00	3,56	0,00	1,90	0,00	71,82
02	INTERVENTI PER LA DISABILITA'	0,00	0,00	0,00	0,00	0,00	0,00	0,00	0,08	0,00	50,00
03	INTERVENTI PER GLI ANZIANI	0,00	0,00	0,00	0,00	0,00	0,00	0,00	0,00	0,00	0,00
04	INTERVENTI PER I SOGGETTI A RISCHIO DI ESCLUSIONE SOCIALE	0,00	0,00	0,00	0,00	0,00	0,00	0,00	0,48	0,00	50,00
05	INTERVENTI PER LE FAMIGLIE	0,03	0,00	100,00	0,00	0,00	0,00	0,00	0,05	0,00	46,59
07	PROGRAMMAZIONE E GOVERNO DELLA RETE DEI SERVIZI SOCIO SANITARI E SOCIALI	2,10	0,00	54,67	3,72	0,00	4,75	0,00	4,02	0,00	43,18
08	COOPERAZIONE E ASSOCIAZIONISMO	0,13	0,00	100,00	0,24	0,00	0,30	0,00	0,23	0,00	72,55
09	SERVIZIO NECROSCOPICO E CIMITERIALE	0,52	0,00	100,00	0,91	0,00	1,17	0,00	0,55	0,00	83,40
	DIRITTI SOCIALI, POLITICHE SOCIALI E FAMIGLIA	4,34	0,00	73,03	7,66	0,00	9,78	0,00	7,31	0,00	52,60
13	TUTELA DELLA SALUTE										
07	ULTERIORI SPESE IN MATERIA SANITARIA	0,00	0,00	0,00	0,00	0,00	0,00	0,00	0,00	0,00	0,00
	TUTELA DELLA SALUTE	0,00	0,00	0,00	0,00	0,00	0,00	0,00	0,00	0,00	0,00
14	SVILUPPO ECONOMICO E COMPETITIVITÀ										
01	INDUSTRIA, E PMI E ARTIGIANATO	0,00	0,00	0,00	0,00	0,00	0,00	0,00	0,00	0,00	0,00
02	COMMERCIO - RETI DISTRIBUTIVE - TUTELA DEI CONSUMATORI	0,00	0,00	100,00	0,00	0,00	0,00	0,00	1,64	0,89	47,35
04	RETI E ALTRI SERVIZI DI PUBBLICA UTILITA'	0,00	0,00	0,00	0,00	0,00	0,00	0,00	0,00	0,00	0,00
	SVILUPPO ECONOMICO E COMPETITIVITÀ	0,00	0,00	100,00	0,00	0,00	0,00	0,00	1,64	0,89	47,35
15	POLITICHE PER IL LAVORO E LA FORMAZIONE PROFESSIONALE										

Piano degli indicatori di bilancio
 Indicatori analitici concernenti la composizione delle spese per missioni e programmi e la capacita' dell'amministrazione di pagare i debiti negli esercizi di riferimento
 Bilancio di previsione esercizi 2024, 2025 e 2026

MISSIONI E PROGRAMMI		Bilancio di previsione esercizi 2024, 2025 e 2026 (dati percentuali)						MEDIA TRE RENDICONTI PRECEDENTI (O DI PRECONSUNTIVO DISPONIBILE) (dati percentuali)			
		Esercizio 2024			Esercizio 2025		Esercizio 2026		Incidenza Missione programma: Media (Impegni +FPV) /Media Totale FPV	di cui incidenza FPV: Media FPV / Media Totale FPV	Capacita' di pagamento: Media (Pagam. c/comp + Pagam.c/residui) / Media (Impegni + residui definitivi)
		Incidenza Missione/Programma: Previsioni stanziamento / totale previsioni missioni	di cui incidenza FPV: Previsioni stanziamento FPV/ Previsione FPV totale	Capacita' di pagamento: Previsioni cassa / (previsioni competenza - FPV + residui)	Incidenza Missione/Programma: Previsioni stanziamento / totale previsioni missioni	di cui incidenza FPV: Previsioni stanziamento FPV/ Previsione FPV totale	Incidenza Missione/Programma: Previsioni stanziamento / totale previsioni missioni	di cui incidenza FPV: Previsioni stanziamento FPV/ Previsione FPV totale			
02	FORMAZIONE PROFESSIONALE	0,00	0,00	0,00	0,00	0,00	0,00	0,00	0,02	0,00	100,00
	POLITICHE PER IL LAVORO E LA FORMAZIONE PROFESSIONALE	0,00	0,00	0,00	0,00	0,00	0,00	0,00	0,02	0,00	100,00
16	AGRICOLTURA, POLITICHE AGROALIMENTARI E PESCA										
01	SVILUPPO DEL SETTORE AGRICOLO E DEL SISTEMA AGROALIMENTARE	0,00	0,00	0,00	0,00	0,00	0,00	0,00	0,00	0,00	0,00
	AGRICOLTURA, POLITICHE AGROALIMENTARI E PESCA	0,00	0,00	0,00	0,00	0,00	0,00	0,00	0,00	0,00	0,00
17	ENERGIA E DIVERSIFICAZIONE DELLE FONTI ENERGETICHE										
01	FONTI ENERGETICHE	1,21	0,00	100,00	2,12	0,00	2,69	0,00	1,92	0,00	75,39
	ENERGIA E DIVERSIFICAZIONE DELLE FONTI ENERGETICHE	1,21	0,00	100,00	2,12	0,00	2,69	0,00	1,92	0,00	75,39
19	RELAZIONI INTERNAZIONALI										
01	RELAZIONI INTERNAZIONALI E COOPERAZIONE ALLO SVILUPPO	0,01	0,00	100,00	0,02	0,00	0,00	0,00	0,00	0,00	50,00
	RELAZIONI INTERNAZIONALI	0,01	0,00	100,00	0,02	0,00	0,00	0,00	0,00	0,00	50,00
20	FONDI E ACCANTONAMENTI										
01	FONDO DI RISERVA	0,14	0,00	237,69	0,20	0,00	0,25	0,00	0,00	0,00	0,00
02	FONDO CREDITI DI DUBBIA ESIGIBILITA'	1,06	0,00	0,00	1,87	0,00	1,02	0,00	0,00	0,00	0,00
03	ALTRI FONDI	0,03	0,00	0,00	0,05	0,00	0,07	0,00	0,00	0,00	0,00
	FONDI E ACCANTONAMENTI	1,23	0,00	27,00	2,12	0,00	1,34	0,00	0,00	0,00	0,00
50	DEBITO PUBBLICO										
01	QUOTA INTERESSI AMMORTAMENTO MUTUI E PRESTITI OBBLIGAZIONARI	0,14	0,00	100,00	0,20	0,00	0,21	0,00	0,06	0,00	91,75
02	QUOTA CAPITALE AMMORTAMENTO MUTUI E PRESTITI OBBLIGAZIONARI	0,67	0,00	100,00	1,00	0,00	0,59	0,00	1,84	0,00	100,00
	DEBITO PUBBLICO	0,81	0,00	100,00	1,20	0,00	0,80	0,00	1,90	0,00	99,73

Piano degli indicatori di bilancio
 Indicatori analitici concernenti la composizione delle spese per missioni e programmi e la capacita' dell'amministrazione di pagare i debiti negli esercizi di riferimento
 Bilancio di previsione esercizi 2024, 2025 e 2026

MISSIONI E PROGRAMMI		Bilancio di previsione esercizi 2024, 2025 e 2026 (dati percentuali)						MEDIA TRE RENDICONTI PRECEDENTI (O DI PRECONSUNTIVO DISPONIBILE) (dati percentuali)			
		Esercizio 2024			Esercizio 2025		Esercizio 2026		Incidenza Missione programma: Media (Impegni +FPV) /Media (Totale impegni + Totale FPV)	di cui incidenza FPV: Media FPV / Media Totale FPV	Capacita' di pagamento: Media (Pagam. c/comp + Pagam.c/residui) / Media (Impegni + residui definitivi)
		Incidenza Missione/Programma: Previsioni stanziamento / totale previsioni missioni	di cui incidenza FPV: Previsioni stanziamento FPV/ Previsione FPV totale	Capacita' di pagamento: Previsioni cassa / (previsioni competenza - FPV + residui)	Incidenza Missione/Programma: Previsioni stanziamento / totale previsioni missioni	di cui incidenza FPV: Previsioni stanziamento FPV/ Previsione FPV totale	Incidenza Missione/Programma: Previsioni stanziamento / totale previsioni missioni	di cui incidenza FPV: Previsioni stanziamento FPV/ Previsione FPV totale			
60	ANTICIPAZIONI FINANZIARIE										
01	RESTITUZIONE ANTICIPAZIONI DI TESORERIA	13,29	0,00	100,00	23,55	0,00	30,10	0,00	0,00	0,00	
	ANTICIPAZIONI FINANZIARIE	13,29	0,00	100,00	23,55	0,00	30,10	0,00	0,00	0,00	
99	SERVIZI PER CONTO TERZI										
01	SERVIZI PER CONTO TERZI - PARTITE DI GIRO	4,60	0,00	100,00	8,14	0,00	10,41	0,00	5,23	0,00	
	SERVIZI PER CONTO TERZI	4,60	0,00	100,00	8,14	0,00	10,41	0,00	5,23	0,00	



Comune di Casola Valsenio

Nota integrativa allegata al Bilancio di previsione 2024-2026

COMUNE DI CASOLA VALSENIO
(Ravenna)

NOTA INTEGRATIVA
ALLEGATA AL BILANCIO DI PREVISIONE 2024/2026

Premessa

La presente nota integrativa viene redatta ai sensi di quanto previsto dall'allegato n. 4/1 "Principio contabile applicato concernente la programmazione di bilancio" richiamato dall'art. 3 del D.Lgs. 118/2011 così come modificato dal D.Lgs. 126/2014, relativo alla disciplina concernente i sistemi contabili e gli schemi di bilancio delle Regioni, degli enti locali e dei loro enti ed organismi, di cui all'articolo 36 e 74 del D.Lgs. 118/2011.

Il principio contabile applicato concernente la programmazione di bilancio (allegato 4/1 del D.Lgs. 118/2011) prevede, per gli enti che adottano la contabilità finanziaria potenziata, la stesura della nota integrativa al bilancio di previsione secondo i contenuti di cui al punto 9.11.1 del suddetto principio.

L'attuale sistema contabile armonizzato disciplinato dal D.Lgs. 118/2011, come modificato e integrato dal D.Lgs. 126/2014 nonché dai numerosi Decreti Ministeriali che sono intervenuti, successivamente, a modificare il quadro dei principi contabili, ha comportato una serie di innovazioni dal punto di vista finanziario e contabile, nonché programmatico-gestionale di cui le più importanti sono:

1. redazione del Documento Unico di Programmazione (DUP) quale documento programmatico generale nel quale si devono inserire la previsione dei fatti gestionali ed il bilancio;
2. schemi di bilancio con una diversa struttura delle entrate e delle spese;
3. previsione delle entrate e delle spese anche in termini di cassa per il primo esercizio di riferimento;
4. diverse attribuzioni in termini di variazioni di bilancio per cui, per esempio, quelle relative alla cassa e alle spese di personale per modifica delle assegnazioni interne ai Servizi, sono di competenza della Giunta;
5. aggiornamento dei principi contabili, tra i quali quello della competenza finanziaria potenziata che comporta, tra l'altro, la costituzione obbligatoria secondo specifiche regole del Fondo Crediti di Dubbia Esigibilità (FCDE) e del Fondo Pluriennale Vincolato (FPV);
6. previsione di nuovi piani dei conti integrati sia a livello finanziario che a livello economico-patrimoniale e definizione e codifica della transazione elementare e della matrice di correlazione;
7. piano degli indicatori di bilancio.

Tutti questi elementi sono visionabili nel loro contenuto di dettaglio sul sito della Ragioneria Generale dello Stato all'indirizzo:

http://www.rgs.mef.gov.it/VERSIONE-I/e_government/amministrazioni_pubbliche/arconet

Per quanto concerne il bilancio di previsione finanziario triennale 2024/2026 del Comune di Casola Valsenio la presente Nota Integrativa illustra alcuni aspetti della gestione contabile e finanziaria, secondo il contenuto obbligatorio di cui al citato principio contabile.

La predisposizione del bilancio di previsione 2024/2026 tiene conto di quanto approvato con il decreto interministeriale 25 luglio 2023 di aggiornamento del principio contabile 4/1 allegato al D.Lgs. 118/2011. La modifica introduce una sezione dedicata al processo di approvazione dei bilanci degli enti locali a decorrere dall'approvazione del bilancio di previsione 2024/2026.

I punti essenziali dell'intervento sul processo di bilancio sono in estrema sintesi:

- a) l'introduzione nell'ordinamento formale della nozione di *"bilancio tecnico"*, quale documento preliminare già perfettamente articolato con il quale il responsabile finanziario presenta una bozza di bilancio *"a legislazione vigente e ad amministrazione invariata"* ai responsabili dei servizi e alla Giunta unitamente ad un *"atto di indirizzo"* coerente con il DUP, *"(anche se non ancora approvato dal Consiglio)"*, come recita il nuovo par. 9.3.1;
- b) la minuziosa rappresentazione del cronoprogramma dal 15 settembre alla fine dell'anno precedente l'esercizio di riferimento, che impegna gli uffici e gli organi politici a tempi straordinariamente serrati per pervenire all'approvazione del bilancio entro il termine del 31 dicembre;
- c) l'introduzione di una regola volta a limitare la possibilità dell'utilizzo dell'eventuale disposizione di rinvio del termine di approvazione del bilancio ai casi di effettiva difficoltà di ciascun singolo ente, chiamato per questo a deliberare l'eventuale *"adesione"* al rinvio medesimo.

La presente Nota Integrativa si propone di descrivere e spiegare gli elementi più significativi dello schema di bilancio di previsione 2024-2026.

Stante il livello di estrema sintesi del bilancio, la relazione è integrata con una serie di tabelle con l'obiettivo di ampliare la capacità informativa.

A) CRITERI DI VALUTAZIONE ADOTTATI PER LA FORMULAZIONE DELLE PREVISIONI, con particolare riferimento agli stanziamenti riguardanti gli accantonamenti per le spese potenziali e al fondo crediti di dubbia esigibilità, dando illustrazione dei crediti per i quali non è previsto l'accantonamento a tale fondo;

La formulazione delle previsioni di bilancio 2024/2026 tiene conto degli effetti, sugli stanziamenti di entrata e di spesa, del conferimento di tutte le funzioni all'Unione della Romagna Faentina avvenuto con decorrenza 1.1.2018.

I conferimenti sono avvenuti con effettivo ed integrale trasferimento del personale e con il trasferimento delle risorse così come individuate dalle delibere di conferimento e dai bilanci di previsione approvati dall'Unione e dai Comuni conferenti. Con i conferimenti 2018 tutte le funzioni svolte dai Comuni dell'Unione della Romagna Faentina sono state trasferite all'Unione stessa.

Il Comune di Casola Valsenio in conseguenza di tali conferimenti ha trasferito spese gestionali e spese di personale, riducendo la propria spesa per le citate fattispecie, e ha previsto il medesimo ammontare in specifici capitoli di trasferimenti all'Unione, per far fronte ai rimborsi da effettuare a titolo di compartecipazione alla spesa per la funzione svolta dall'Unione a seguito del trasferimento.

Le previsioni generali di spesa tengono comunque conto del trend storico della stessa, del valore delle spese obbligatorie, di quelle consolidate e di quelle derivanti da obbligazioni già assunte in esercizi precedenti, delle spese emergenti, in relazione ad interventi o iniziative specifiche (ancorché gestite dagli uffici dell'Unione) e a nuove attività.

La formulazione delle previsioni è stata effettuata, per ciò che concerne la spesa, ed in particolare per l'annualità 2024, tenendo conto dell'andamento dell'inflazione, nonché tenendo conto delle disposizioni legislative per quanto note alla data di redazione del presente documento.

Rispetto alla proposta rappresentata dal bilancio tecnico, messo a disposizione degli uffici e dell'Amministrazione a cura del Responsabile del servizio finanziario, i Responsabili dei servizi e la Giunta hanno apportato modifiche e variazioni i cui elementi sono contenuti nei fogli elettronici utilizzati per la raccolta e la formulazione delle previsioni, nonché nei documenti finali di sintesi elaborati dal servizio finanziario.

Le previsioni 2024 tengono conto altresì delle entrate e delle spese collegate alla gestione degli effetti dell'alluvione che ha colpito il territorio del Comune nel mese di Maggio 2023, e, in particolare, degli interventi di ricostruzione così come contenuti nelle ordinanze fino ad ora emesse dal Commissario straordinario alla ricostruzione. Le previsioni del piano investimenti 2024/2026 comprendono la realizzazione di alcuni interventi di ripristino degli impianti sportivi danneggiati dall'alluvione, e numerosi interventi di messa in sicurezza della rete viaria.

Per quanto concerne le spese di somma urgenza rientranti nelle tipologie di tipo a) e b) di cui all'art. 25, comma 2, del D.Lgs. 1/2018, sostenute per i comuni aderenti dall'Unione della Romagna Faentina, nel corso dell'esercizio 2024 si terrà conto degli esiti definitivi degli stanziamenti che saranno assicurati dalla struttura commissariale o dalla Regione Emilia-Romagna e si provvederà di conseguenza.

Per la parte entrata, in particolare per la previsione 2024 delle entrate tributarie e dei servizi, si assiste alla ripresa degli andamenti di riscossione dopo alcuni anni di gettito in calo per effetto dei provvedimenti di sospensione della riscossione disposti in occasione dell'emergenza epidemiologica da Covid19 e dell'alluvione del maggio 2023. Per le altre entrate l'osservazione delle risultanze degli esercizi precedenti è stata alla base delle previsioni 2024/2026 ovviamente rettificata per tenere conto:

- delle previsioni normative;
- delle variazioni legate a scelte dell'Amministrazione o all'accadere di fatti particolari;
- della manovra complessiva di bilancio dell'ente.

Previsioni concernenti i trasferimenti all'Unione

Per la quantificazione dei trasferimenti finalizzati al finanziamento delle spese di personale sostenute direttamente dall'Unione, si è tenuto conto anche di quanto stabilito nella deliberazione della Giunta

dell'Unione n. 17 del 31/01/2019, avente per oggetto "Criteri di attribuzione della spesa di personale agli enti facenti parte dell'Unione della Romagna Faentina".

Per la quantificazione dei trasferimenti relativi alle spese di funzionamento, per le diverse funzioni, può essere utile un riferimento a quanto stabilito dalla deliberazione della Giunta dell'Unione n. 97 del 23/05/2019 avente per oggetto "Criteri di attribuzione della spesa dei servizi agli enti facenti parte dell'Unione della Romagna Faentina".

Le tabelle di seguito riportate evidenziano, per ciascuna tipologia di spesa, il dato delle previsioni iniziali 2023 e 2024 (e relativi scostamenti) dei trasferimenti all'Unione per il finanziamento di parte delle funzioni trasferite (parte corrente) e il dato dei trasferimenti all'Unione parte investimenti raffrontando Previsioni definitive 2022 e Previsioni iniziali 2023:

TRASFERIMENTI ALL'UNIONE DELLA ROMAGNA FAENTINA - ANNO 2024- PARTE CORRENTE

SETTORE	Previsioni iniziali 2023	PREVISIONE 2024	SCOSTAMENTI 2024/2023
Provveditorato	50.492,97	54.370,14	3.877,17
Affari generali	2.394,00	873,46	-1.520,54
Finanziario	3.497,81	3.487,98	-9,83
Tributi	352,1	348,83	-3,27
Cultura	8.500,00	8.500,00	0,00
Politiche Europee	173	173	0,00
Informatica	31.748,52	42.909,63	11.161,11
Demografici	2.020,00	2.020,00	0,00
Servizi cimiteriali	0,00	38.000,00	38.000,00
Promozione economica e turismo	12.045,00	12.045,00	0,00
Infanzia e Istruzione	1.713,90	1.769,61	55,71
Servizi alla Comunità	153.970,16	162.378,16	8.408,00
Territorio	2.567,97	13.310,00	10.742,03
Lavori pubblici	123.440,82	81.100,00	-42.340,82
Polizia Municipale	11.982,01	8.920,54	-3.061,47
TOTALE SPESE DI FUNZIONAMENTO	404.898,26	430.206,35	25.308,09
Spese di personale	832.653,49	852.810,47	20.156,98
TOTALE TRASFERIMENTI ALL'UNIONE	1.237.551,75	1.283.016,83	45.465,08

TRASFERIMENTI ALL'UNIONE DELLA ROMAGNA FAENTINA - ANNO 2024 - PARTE CAPITALE

TIPOLOGIA DI SPESA	Previsione 2023	Previsione 2024
Manutenzione strade bianche	8.000,00	8.000,00
Polizia Municipale	2.694,22	652,30
Progetto Romagna Smart	955,25	-

Progetto ATUSS Laboratori Urbani	-	170,2
Progetto PNRR PA DIGITALE	-	112.926,00
TOTALE	11.649,47	121.748,50

I dati indicati in tabella:

- coincidono con le previsioni di bilancio del Comune di Casola Valsenio e dell'Unione Romagna Faentina;
- sono dati previsionali iniziali che in corso d'anno possono subire variazioni.

Le quote di trasferimenti non conteggiano le spese che sono finanziate a carico del bilancio dell'Unione con entrate di cui è titolare l'Unione come, ad esempio, le spese dei lavori pubblici e della polizia municipale. Le entrate di cui è titolare direttamente l'Unione sono iscritte come tali in tale bilancio. A titolo esemplificativo non esaustivo: oneri di urbanizzazione, sanzioni al codice della strada, imposta di soggiorno.

La destinazione di tali entrate al finanziamento delle spese e la ripartizione di entrambe per territorio rispetta i criteri di attribuzione definiti.

Fondo crediti di dubbia esigibilità (FCDE)

La previsione del fondo crediti di dubbia esigibilità è elaborata tenendo conto di quanto stabilito dalla norma e dall'allegato n. 4/2 "Principio contabile applicato concernente la contabilità finanziaria", richiamato dall'art. 3 del D.Lgs. 118/2011, così come recentemente modificato dal D.M. 25 luglio 2023, esempio n. 5, che disciplina l'accantonamento al fondo a fronte di crediti di dubbia e difficile esazione che si prevede di accertare nel periodo di riferimento.

Tenuto conto inoltre:

- che dall'esercizio 2022 l'accantonamento del fondo crediti a bilancio è effettuato per un valore pari al 100% del rapporto tra incassi in conto competenza e i relativi accertamenti dell'ultimo quinquennio, così come previsto dall'art. 1, comma 882, della Legge 27 dicembre 2017 n. 205 (Legge di bilancio 2018);
- di quanto introdotto dall'art. 107-bis del D.L. 18/2020 come modificato dall'articolo 30-bis del D.L. 41/2021 che ha previsto, per tenere conto dell'impatto riduttivo dell'emergenza sanitaria sugli incassi delle entrate degli enti, dovuti anche alla sospensione dei termini di pagamento delle cartelle di pagamento e delle ingiunzioni fiscali, che a decorrere dal bilancio 2021, nel calcolo della media del quinquennio precedente, ai fini della determinazione dell'importo minimo del fondo crediti di dubbia esigibilità da costituire per le entrate del titolo I e III, l'ente può utilizzare i dati del 2019 in luogo di quelli del 2020 e del 2021;
- delle modifiche inserite dal D.M. 25 luglio 2023 che reintroduce la possibilità di calcolare tale accantonamento, anche in sede di previsione, sulla base di una delle seguenti medie:
 - media semplice (sia la media fra totale incassato e totale accertato, sia la media dei rapporti annui);
 - rapporto tra la sommatoria degli incassi di ciascun anno ponderati con i seguenti pesi: 0,35 in ciascuno degli anni nel biennio precedente e 0,10 in ciascuno degli anni del primo triennio, rispetto alla sommatoria degli accertamenti di ciascun anno ponderati con i medesimi pesi indicati per gli incassi;
 - media ponderata del rapporto tra incassi e accertamenti registrato in ciascun anno del quinquennio con i seguenti pesi: 0,35 in ciascuno degli anni nel biennio precedente e 0,10 in ciascuno degli anni del primo triennio;

Nel bilancio di previsione sono stanziati apposite poste contabili in corrispondenza delle tipologie di bilancio di riferimento, denominate "Accantonamento al fondo crediti di dubbia esigibilità" il cui ammontare è determinato in considerazione della dimensione degli stanziamenti relativi ai crediti che si prevede si formeranno nell'esercizio, della loro natura e dell'andamento del fenomeno nei cinque esercizi precedenti.

Tali accantonamenti non risulteranno oggetto di impegno a fine anno e genereranno pertanto un'economia di bilancio destinata a confluire nel risultato di amministrazione come quota accantonata.

La determinazione dell'accantonamento al fondo crediti di dubbia esigibilità è stata preceduta da una dettagliata e puntuale analisi delle partite creditorie dell'Ente e delle voci di entrata previste, da cui è scaturita l'individuazione delle tipologie in relazione alle quali si è provveduto all'accantonamento al fondo.

Non si è provveduto all'accantonamento al fondo crediti di dubbia esigibilità:

- per i trasferimenti da altre amministrazioni pubbliche;
- per i crediti assistiti da fidejussione;
- per le entrate (tributarie e non) accertate per cassa.

In particolare, si precisa che:

- non viene costituito il fondo crediti di dubbia esigibilità per le entrate da trasferimenti collegate al riversamento dei proventi per rilascio di permessi di costruire in quanto, in seguito al conferimento della corrispondente funzione al bilancio dell'Unione della Romagna Faentina, i medesimi sono contabilizzati, nel bilancio dell'Unione. Inoltre, non vi è (nella contabilizzazione in Unione) scostamento fra accertato e riscosso in quanto, per le modalità di rilascio dei permessi, l'importo di tali proventi è riscosso interamente al momento del rilascio;
- per quanto concerne le sanzioni per violazioni al codice della strada, dal 2017 i medesimi proventi sono accertati e riscossi dall'Unione in quanto, per effetto del conferimento integrale della funzione, trattasi di entrate proprie dell'Unione stessa la quale provvede, nel proprio bilancio, alla iscrizione del fondo crediti, agli accantonamenti previsti dalle specifiche normative per la destinazione dei proventi di competenza di altri soggetti pubblici, alle destinazioni previste dall'art. 208 del codice della strada. Il calcolo del fondo in Unione è fatto tenendo conto del trend delle riscossioni in relazione agli enti conferenti. Le entrate da proventi in argomento sono destinate interamente, nel bilancio dell'Unione, al finanziamento delle spese relative al Settore Lavori Pubblici e alle altre spese ammissibili, secondo le destinazioni di Legge;
- viene costituito il fondo crediti di dubbia esigibilità per le entrate relative alla riscossione della Tari, sulla base degli stanziamenti e dei dati delle annualità pregresse.

In relazione a quanto sopra l'analisi volta a determinare gli importi da accantonare è stata condotta con riferimento ai singoli capitoli di entrata, in applicazione all'esempio n. 5 contenuto nel Principio Contabile applicato concernente la contabilità finanziaria, con riferimento agli esercizi del quinquennio 2017/2021 considerando, come sopra esplicitato, per 3 annualità le evidenze contabili dell'anno 2019 (2017 – 2018 – 2019 – 2019 – 2019 – 2019).

Si riporta di seguito la tabella dimostrativa del calcolo del fondo crediti di dubbia esigibilità per capitolo di entrate per le quali è stato calcolato il fondo medesimo:

TITOLO	TIPOLOGIA	CAPITOLO	DESCRIZIONE	TOTALE ACCERTAMENTI CP	INCASSI in c/CP e in c/RS anno+1	% MEDIA RISCOSSIONE	% FCDE (100 - %MEDIA)
1	101	24	IMU	3.195.555,73	3.132.380,04	98%	2%
1	101	26	IMU DA ATTIVITÀ DI CONTROLLO	244.630,88	146.584,22	60%	40%
1	101	31	TASI DA ATTIVITÀ DI CONTROLLO	88.667,28	40.496,28	46%	54%
1	101	110	TARI (TASSA SUI RIFIUTI)	2.295.688,88	2.050.813,39	89%	11%
1	101	120	TARI DA ATTIVITÀ DI CONTROLLO	115.022,27	111.273,35	97%	3%
3	100	502	CANONE UNICO PATRIMONIALE	169.734,90	169.475,62	100%	0%
3	100	500	PROVENTI CIMITERIALI	227.274,63	221.235,06	97%	3%
3	100	510	PROV.MENSA SCUOLA ELEMENTARE	335.261,77	310.613,23	93%	7%
3	100	529	PROVENTI SERVIZIO ASILO NIDO	141.570,10	140.215,09	99%	1%
3	100	540	PROV.SERVIZIO TRASP.SCOLASTICO	15.004,71	13.358,47	89%	11%
3	100	545	CANONE CONCESSIONE PISCINA COM.LE	87.458,22	66.389,55	76%	24%
3	100	550	CANONE CONCES.IN USO DI LOCALI	10.833,33	10.833,33	100%	0%
3	100	555	CANONE CONC.IN USO LOCALI POLIVAL.	12.000,00	12.000,00	100%	0%
3	100	560	CANONE CONCESSIONE COMPLESSO "IL CARDELLO"	85.400,00	85.400,00	100%	0%
3	100	565	GESTIONE DEGLI IMPIANTI SPORTIVI	4.995,60	4.995,60	100%	0%
3	100	605	SERV.PRE-SCUOLA-SCUOLA INFANZIA	8.338,23	7.970,03	96%	4%
3	100	610	SERV.PRE-SCUOLA-SCUOLA PRIMARIA	7.890,14	7.396,74	94%	6%
3	100	660	FITTI REALI DI FABBRICATI	154.561,80	154.561,80	100%	0%

TITOLO	TIPOLOGIA	CAPITOLO	DESCRIZIONE	PREVISIONE 2024	PREVISIONE 2025	PREVISIONE 2026	FCDE 2024	FCDE 2025	FCDE 2026
							(= PREV 2024 x % complem. a 100)	(= PREV 2025 x % complem. a 100)	(= PREV 2026 x % complem. a 100)
1	101	24	IMU	757.000,00	757.000,00	757.000,00	14.965,78	14.965,78	14.965,78
1	101	26	IMU DA ATTIVITÀ DI CONTROLLO	35.000,00	25.000,00	20.000,00	14.027,80	10.019,86	8.015,89
1	101	31	TASI DA ATTIVITÀ DI CONTROLLO	-	5.000,00	5.000,00	0,00	2.716,39	2.716,39
1	101	110	TARI (TASSA SUI RIFIUTI)	497.921,00	497.921,00	-	53.112,01	53.112,01	0,00
1	101	120	TARI DA ATTIVITÀ DI CONTROLLO	5.000,00	5.000,00	5.000,00	162,96	162,96	162,96
			TOTALE TIPOLOGIA 1.01	1.294.921,00	1.289.921,00	787.000,00	82.268,56	80.977,01	25.861,03
3	100	502	CANONE UNICO PATRIMONIALE	30.000,00	30.000,00	30.000,00	45,83	45,83	45,83
3	100	500	PROVENTI CIMITERIALI	59.500,00	59.500,00	59.500,00	1.581,15	1.581,15	1.581,15
3	100	510	PROV.MENSA SCUOLA ELEMENTARE	110.000,00	120.000,00	125.000,00	8.087,23	8.822,43	9.190,04
3	100	529	PROVENTI SERVIZIO ASILO NIDO	14.500,00	14.500,00	14.500,00	138,78	138,78	138,78
3	100	540	PROV.SERVIZIO TRASP.SCOLASTICO	3.000,00	3.000,00	3.300,00	329,14	329,14	362,06
3	100	545	CANONE CONCESSIONE PISCINA COM.LE	13.124,00	13.124,00	13.124,00	3.161,57	3.161,57	3.161,57
3	100	550	CANONE CONCES.IN USO DI LOCALI	-	-	-	0,00	0,00	0,00
3	100	555	CANONE CONC.IN USO LOCALI POLIVAL.	-	-	-	0,00	0,00	0,00

3	100	560	CANONE CONCESSIONE COMPLESSO "IL CARDELLO"	17.080,00	17.080,00	17.080,00	0,00	0,00	0,00
3	100	565	GESTIONE DEGLI IMPIANTI SPORTIVI	-	-	-	0,00	0,00	0,00
3	100	605	SERV.PRE-SCUOLA-SCUOLA INFANZIA	-	-	-	0,00	0,00	0,00
3	100	610	SERV.PRE-SCUOLA-SCUOLA PRIMARIA	3.300,00	3.300,00	3.500,00	206,36	206,36	218,87
3	100	660	FITTI REALI DI FABBRICATI	32.512,00	32.512,00	32.512,00	0,00	0,00	0,00
TOTALE TIPOLOGIA 3.01				253.016,00	263.016,00	268.516,00	13.550,06	14.285,27	14.698,29
TOTALE STANZIAMENTO PREVISTO				1.547.937,00	1.552.937,00	1.055.516,00			
TOTALE FONDO CREDITI DUBBIA ESIGIBILITA'							95.818,62	95.262,27	40.559,31

PRINCIPIO CONTABILE APPLICATO 3.3		FCDE minimo	FCDE effettivo
Per il 2024 occorre stanziare una quota pari almeno al	100%	95.818,62	95.900,00
Per il 2025 occorre stanziare una quota pari almeno al	100%	95.262,27	95.300,00
Per il 2026 occorre stanziare una quota pari almeno al	100%	40.559,31	40.600,00

Fondo passività potenziali – Fondo a copertura perdite società

L'art. 1, comma 550, della L. 147/2013 (legge di stabilità 2014) ha introdotto per le pubbliche amministrazioni l'obbligo di creare un fondo vincolato per le perdite degli organismi partecipati. Gli "organismi partecipati" da considerare a tal fine sono le aziende speciali, le istituzioni e le società partecipate.

L'art. 21 del D.Lgs. n. 175/2016 (Testo unico in materia di società a partecipazione pubblica) ha recepito tale normativa prevedendo che, nel caso in cui le società partecipate dalle pubbliche amministrazioni locali presentino un risultato di esercizio negativo, le pubbliche amministrazioni locali partecipanti, che adottano la contabilità finanziaria, accantonino nell'anno successivo, in apposito fondo vincolato, un importo pari al risultato negativo non immediatamente ripianato, in misura proporzionale alla quota di partecipazione.

Sulla base dei dati del bilancio di esercizio 2022 e dei preconsuntivi 2023 disponibili, non risulta necessario fare alcun accantonamento per risultati negativi nel bilancio di previsione 2024.

Fondo passività potenziali - Fondo contenzioso

Non sono stati previsti accantonamenti specifici ulteriori per passività potenziali collegate al contenzioso rispetto a quanto iscritto in sede di Rendiconto 2021 (ultimo esercizio chiuso).

Per quanto concerne il contenzioso in materia esclusivamente tributaria si evidenzia che:

- il contenzioso relativo ad avvisi di accertamento emessi in materia di Imu, Tasi e Tari, regolarmente notificati, è prudenzialmente coperto con l'accantonamento al fondo crediti di dubbia esigibilità in quanto il medesimo è calcolato sul valore degli accertamenti emessi e ancora da riscuotere;
- il contenzioso relativo a richieste di rimborso verso le quali è stato opposto il diniego o il silenzio-rifiuto può considerarsi coperto per effetto delle poste che sono iscritte a bilancio per il rimborso di quote patrimoniali non dovute.

A partire dall'annualità 2017 la funzione di Polizia Municipale è stata interamente conferita all'Unione della

Romagna Faentina, pertanto il rischio di spesa per contenziosi, generalmente di importo contenuto, trova allocazione negli stanziamenti del bilancio dell'Unione. Il Comune di Casola Valsenio, nel proprio bilancio di previsione, ha stanziato apposita quota per il trasferimento all'Unione a copertura di tutti i costi del servizio.

Fondo di riserva ordinario e fondo di riserva di cassa

Il fondo di riserva ordinario di cui all'art. 166, commi 1 e 2-ter, del D.Lgs. 267/2000, è previsto con una dotazione di spesa di € 12.621,53 pari allo 0,43% del totale delle spese correnti inizialmente previste in bilancio, da utilizzarsi con delibera dell'organo esecutivo.

Il fondo di riserva di cassa di cui all'art. 166, comma 2-quater, del D.Lgs. 267/2000, è previsto con una dotazione di sola cassa pari ad € 30.000,00, non inferiore allo 0,2 per cento delle spese finali, da utilizzarsi con deliberazione dell'organo esecutivo.

Fondo di garanzia debiti commerciali

Il fondo di garanzia debiti commerciali, previsto dalla Legge di bilancio 2019, modificato e integrato dal D.L. 34/2019 "Decreto Crescita", con decorrenza 2020, prevede un accantonamento di bilancio in percentuale dal 1% al 5%, a valere sulle spese per acquisto di beni e servizi qualora il confronto del debito commerciale residuo a fine esercizio 2022 rispetto al debito residuo al 31/12/2021, risulti superiore al 10%.

L'art.9, comma 2 del D.L. n.152/2021 prevede, ai fini della tempestiva attuazione del PNRR, l'obbligo di stanziare in bilancio il FGDC, con delibera di Giunta da adottare entro il 28 Febbraio dell'esercizio, ricorrendone i presupposti riferiti all'esercizio precedente, anche nel corso della gestione provvisoria o dell'esercizio provvisorio;

Sulla base dei dati in possesso alla data attuale, l'Ente al 31/12/2023 rispetterà i criteri previsti dalla norma e pertanto non è tenuto ad effettuare l'accantonamento al fondo garanzia debiti commerciali.

Nel caso in cui l'Ente, per motivi ad oggi non prevedibili, non dovesse rispettare i criteri previsti dalla norma, entro il 28 febbraio si provvederà ad effettuare la variazione per costituire l'accantonamento al fondo garanzia debiti commerciali.

B) ELENCO ANALITICO DELLE QUOTE VINCOLATE E ACCANTONATE DEL RISULTATO DI AMMINISTRAZIONE PRESUNTO AL 31 DICEMBRE DELL'ESERCIZIO PRECEDENTE, distinguendo i vincoli derivanti dalla legge e dai principi contabili, dai trasferimenti, da mutui e altri finanziamenti, vincoli formalmente attribuiti dall'ente;

Il Rendiconto dell'esercizio 2023 sarà approvato entro il 30 aprile 2024.

Sulla base degli utilizzi dell'avanzo di amministrazione disposti nel corso dell'esercizio e dell'andamento della gestione, il risultato presunto di amministrazione al 31 dicembre 2023 ammonta a €.**740.926,06**, come risulta dall'apposito prospetto del bilancio di previsione finanziario 2024-2026 redatto ai sensi del D.Lgs. n. 118/2011.

	Risultato di amministrazione iniziale dell'esercizio 2023	525.196,41
(+)	Fondo pluriennale vincolato iniziale dell'esercizio 2023	1.314.587,17
(+)	Entrate già accertate nell'esercizio 2023	3.943.835,44
(-)	Uscite già impegnate nell'esercizio 2023	4.733.002,13
(-)	Riduzione dei residui attivi già verificatasi nell'esercizio 2023	0,00
(+)	Incremento dei residui attivi già verificatasi nell'esercizio 2023	2,26
(+)	Riduzione dei residui passivi già verificatasi nell'esercizio 2023	0,00

(=)	Risultato di amministrazione dell'esercizio 2023 alla data di redazione del bilancio dell'anno 2024	1.050.619,15
(+)	Entrate che prevedo di accertare per il restante periodo dell'esercizio 2023	0,00
(-)	Spese che prevedo di impegnare per il restante periodo dell'esercizio 2023	0,00
(-)	Riduzione dei residui attivi presunta per il restante periodo dell'esercizio 2023	0,00
(+)	Incremento dei residui attivi presunto per il restante periodo dell'esercizio 2023	0,00
(+)	Riduzione dei residui passivi presunta per il restante periodo dell'esercizio 2023	0,00
-	Fondo Pluriennale vincolato finale presunto dell'esercizio 2023	309.693,09
(=)	A) Risultato di amministrazione presunto al 31/12/2023	740.926,06

Composizione del risultato di amministrazione presunto al 31/12/2023		
Parte accantonata		
-	Fondo crediti di dubbia esigibilità al 31/12/2023	260.000,00
-	Accantonamento residui perenti al 31/12/2023. (solo per le regioni)	0,00
-	Fondo anticipazioni liquidità	0,00
-	Fondo perdite società partecipate	0,00
-	Fondo contenzioso	8.000,00
-	Altri accantonamenti	5.877,00
	B) Totale parte accantonata	273.877,00
Parte vincolata		
	Vincoli derivanti da leggi e dai principi contabili	5.680,81
	Vincoli derivanti da trasferimenti	125.031,32
	Vincoli derivanti dalla contrazione di mutui	0,00
	Vincoli formalmente attribuiti dall'ente	0,00
	Altri vincoli	9.300,00
	C) Totale parte vincolata	140.012,13
Parte destinata agli investimenti		
	D) Totale destinata agli investimenti	4.000,00
	E) Totale parte disponibile (E=A-B-C-D)	323.036,93
	F) di cui Disavanzo da debito autorizzato e non contratto	0,00
Se E è negativo, tale importo è iscritto tra le spese del bilancio di previsione come disavanzo da ripianare		

C) l'elenco analitico degli utilizzi delle quote vincolate e accantonate del risultato di amministrazione presunto, distinguendo i vincoli derivanti dalla legge e dai principi contabili, dai trasferimenti, da mutui e altri finanziamenti, vincoli formalmente attribuiti dall'ente;

Il bilancio di previsione dell'esercizio 2024 **NON prevede l'utilizzo delle quote vincolate del risultato di amministrazione**. Non si è quindi proceduto all'applicazione dell'avanzo presunto dell'esercizio 2023 al bilancio di previsione 2024/2026.

D) ELENCO DEGLI INTERVENTI PROGRAMMATI PER SPESE DI INVESTIMENTO finanziati col ricorso al debito e con le risorse disponibili:

Nell'ambito del documento unico di programmazione 2024-2026 NON si prevede il ricorso a nuovo indebitamento.

Gli interventi previsti a carico della parte in conto capitale del bilancio finanziario 2023/2025, trovano finanziamento mediante le risorse di seguito esposte:

Fonti di finanziamento	2024	2025	2026
Fondo pluriennale vincolato	309.693,09	0,00	0,00
Contributi PNRR	1.273.227,40	0,00	0,00
Contributi statali per danni e messa in sicurezza - Alluvione 2023	2.054.416,35	0,00	
Altri contributi da enti pubblici (Statali - Regionali - Provinciali - Comunali)	710.138,18	608.665,70	0,00
Trasferimenti da privati	8.000,00	0,00	0,00
Trasferimenti Unione della Romagna Faentina per proventi da Oneri di Urbanizzazione e Monetizzazione aree	33.738,50	32.185,50	31.916,00
TOTALE	4.389.213,52	640.851,20	31.916,00

- ❖ Il programma triennale delle opere pubbliche è coerente in termini di spesa e di entrate con il quadro di bilancio e con quanto indicato nella presente nota integrativa;
- ❖ Nell'anno 2024 non si prevede il ricorso all'indebitamento;
- ❖ Il "Piano degli investimenti", che comprende le opere inserite nel programma triennale e gli interventi di importo inferiore a 150.000,00, è riportato nella apposita sezione del DUP per la verifica della corrispondenza fra gli interventi inseriti e i relativi finanziamenti.

E) nel caso in cui gli stanziamenti riguardanti il fondo pluriennale vincolato comprendano anche investimenti ancora in corso di definizione, le cause che non hanno reso possibile porre in essere la programmazione necessaria alla definizione dei relativi cronoprogrammi;

Gli investimenti previsti negli esercizi 2024-2025-2026 mediante finanziamento con FPV provenienti dagli anni precedenti sono definiti con singoli cronoprogrammi.

La programmazione inserita in fase di bilancio di previsione potrà subire modifiche durante la gestione e l'esecuzione dei progetti stessi. Tali eventuali variazioni saranno gestite in sede di riaccertamento residui o con variazioni di cronoprogramma e modifiche all'esigibilità delle spese e delle relative entrate.

F) elenco delle garanzie principali o sussidiarie prestate dall'ente a favore di enti e di altri soggetti ai sensi delle leggi vigenti;

Non risultano garanzie principali o sussidiarie prestate dall'Ente a favore di enti e altri soggetti ai sensi delle leggi vigenti.

G) oneri e impegni finanziari stimati e stanziati in bilancio, derivanti da contratti relativi a strumenti finanziari derivati o da contratti di finanziamento che includono una componente derivata;

L'ente non ha in corso contratti relativi a strumenti finanziari derivati o comunque contratti di

finanziamento che includono una componente derivata.

H) ELENCO DEI PROPRI ENTI ED ORGANISMI STRUMENTALI, precisando che i relativi bilanci consuntivi sono consultabili nel proprio sito internet fermo restando quanto previsto per gli enti locali dall'articolo 172, comma 1, lettera a) del decreto legislativo 18 agosto 2000, n. 267;

Il Comune di Casola Valsenio, ai sensi del principio contabile applicato al bilancio consolidato allegato al decreto legislativo 23 giugno 2011, n. 118, non detiene partecipazioni in organismi strumentali, mentre detiene le seguenti partecipazioni in enti strumentali:

ACER Ravenna

ASP della Romagna Faentina

CON.AMI

Ente di gestione per i Parchi e le Biodiversità Romagna

Di seguito viene indicato l'indirizzo internet di pubblicazione dei bilanci d'esercizio 2021 degli enti strumentali sopra indicati:

ACER Ravenna

http://www.acerravenna.it/amministrazione-trasparente/bilanci/bilancio-preventivo-e-consuntivo_143c31.html

ASP della Romagna Faentina

<http://www.aspromagnafaentina.it/trasparenza/bilancio-preventivo-e-consuntivo/>

CON.AMI

<http://trasparenza.con.ami.it/bilanci/>

Ente di gestione per i Parchi e le Biodiversità Romagna

<http://www.parchiromagna.it/amministrazione-trasparente.php?l1=13&l2=1>

L'art. 172, comma 1, lettera a) del D. Lgs. 267/2000 prevede, inoltre, che gli enti locali debbano allegare al bilancio di previsione i seguenti documenti:

1. l'elenco degli indirizzi internet di pubblicazione dei propri rendiconti della gestione, bilanci consolidati deliberati e relativi al penultimo esercizio antecedente quello cui si riferisce il bilancio di previsione;
2. dei rendiconti e dei bilanci consolidati delle unioni di comuni;
3. dei rendiconti e dei bilanci consolidati dei soggetti considerati nel gruppo "amministrazione pubblica" di cui al principio applicato del bilancio consolidato allegato al decreto legislativo 23 giugno 2011, n. 118, e successive modificazioni, relativi al penultimo esercizio antecedente quello cui il bilancio si riferisce.

E che tali documenti contabili siano allegati al bilancio di previsione qualora non integralmente pubblicati nei siti internet indicati nell'elenco.

Pertanto, ai fini del rispetto dell'art. 172, si precisa che:

1. L'indirizzo internet di pubblicazione dei bilanci del Comune è:
<http://www.comune.casolavalsenio.ra.it/Comune/Amministrazione-trasparente/Bilanci/>
2. L'indirizzo internet di pubblicazione dei bilanci dell'Unione è:
<http://apps.unioneromagnafaentina.it/L190/?id=3290&sort=&idSezione=21>
3. L'indirizzo internet di pubblicazione dei bilanci d'esercizio 2022 di Lepida Spa, quale ulteriore soggetto considerato nel gruppo amministrazione pubblica del Comune, oltre agli enti strumentali, è:

Lepida S.p.A.

I) l'elenco delle partecipazioni possedute con l'indicazione della relativa quota percentuale;

Si rinvia alla specifica sezione Amministrazione trasparente, Enti controllati per la disamina di dettaglio.

J) altre informazioni riguardanti le previsioni, richieste dalla legge o necessarie per l'interpretazione del bilancio.

Per quanto riguarda le entrate si precisa quanto segue:

Con riguardo ai **trasferimenti a carico dello Stato**, al momento in cui si avvia l'iter di approvazione del bilancio di previsione 2024/2026, non si è a conoscenza del valore definitivo di tali trasferimenti e le previsioni inserite sono in linea con i dati assestati dell'esercizio 2023. Gli stanziamenti sono stati previsti in coerenza con quanto pubblicato dal Ministero dell'interno con comunicato n. 2/2023 che ha reso noti i dati del Fondo di Solidarietà Comunale 2024 nelle more del perfezionamento del decreto del Presidente del Consiglio dei ministri con il quale vengono stabiliti i criteri di riparto per l'anno 2024. Le spettanze attualmente iscritte saranno comunque monitorate in corso d'anno per recepire, in particolare, gli effetti delle manovre sul Fondo di Solidarietà Comunale (FSC) e in base alla legge di bilancio per l'anno 2024.

È confermato il cosiddetto "**Fondo Imu-Tasi**", nato nel 2014 per compensare quegli enti che avevano subito il taglio del fondo di solidarietà comunale pur non potendo aggiungere la nuova Tasi in quanto già con Imu al massimo o prossima a esso. Il fondo da un paio di anni si compone di due quote:

- la prima a destinazione libera (articolo 1, comma 554, legge 160/2019), stabilizzata nella misura di € 1.149,69;
- la seconda quota (di cui all'art. 1, comma 554, L. 160/2019) destinata invece al finanziamento di piani di sicurezza a valenza pluriennale finalizzati alla manutenzione di strade, scuole e altre strutture di proprietà comunale, confermata nella stessa misura di € 1.985,82 fino al 2033.

Gli importi iscritti nel bilancio 2024/2026 relativi ad altri trasferimenti dello Stato sono di seguito riportati:

TRASFERIMENTI DELLO STATO	2024
FONDO DI SOLIDARIETA' COMUNALE	489.000,00
ALTRI TRASFERIMENTI COMPENSATIVI	11.753,00
TRASFERIMENTO COMPENSATIVO MINOR GETTITO ADD.LE IRPEF	12.752,00
QUOTA STATO CINQUE PER MILLE IRE	1.950,00

Per quanto concerne la deliberazione delle aliquote tributarie, la legge di bilancio n.145/2018 ha abrogato il blocco degli aumenti dei tributi e delle addizionali istituito dal 2016 con l'art. 1, comma 26, della Legge di Bilancio 2017 poi confermato dalla Legge 205/2017 (Legge di Bilancio 2018), all'art. 1 comma 37.

IMU

A partire dall'annualità 2020 il legislatore ha soppresso la Tasi e costituito la nuova IMU.

Le previsioni del gettito del triennio, superati ormai gli effetti negativi dell'emergenza sanitaria Covid, sono state effettuate tenendo conto dell'andamento storico delle riscossioni, nonché dell'evoluzione prospettica dell'entrata stessa, ed ammonta ad €. 757.000,00 all'anno.

Nel 2024 il Comune di Casola Valsenio procederà alla revisione delle aliquote IMU riducendo l'aliquota prevista per i canoni concordati con residenza che passerà dallo 0,85 allo 0,83 per mille, in analogia con tutti gli altri Comuni dell'Unione.

La situazione delle aliquote IMU è la seguente:

ABITAZIONI PRINCIPALI DI LUSO	0,0060
COMODATI GRATUITI AI PARENTI	0,0106
ABITATIVO AFFITATO A CANONE CONCORDATO E COMODATI GRATUITI AI PARENTI	0,0083
UNITA' IMMOBILIARI A DESTINAZIONE PRODUTTIVA	0,0106
AREE FABBRICABILI	0,0106
TERRENI AGRICOLI	ESENTI
UNITA' IMMOBILIARI AD USO ABITATIVO NON COMPRESSE NELLE FATTISPECIE PRECEDENTI	0,0106
FABBRICATI RURALI AD USO STRUMENTALE	0,0000

TARI

Le tariffe sono definite sulla base del valore del montante che tiene conto del Piano Economico e Finanziario del servizio di raccolta e gestione dei rifiuti e degli altri elementi di costo conteggiabili come, per esempio, il costo per la riscossione. Il valore complessivo dell'entrata deve garantire la copertura integrale dei costi del servizio.

Il piano tariffario e le date di pagamento della Tari 2024 saranno definiti con i necessari atti deliberativi.

Si riportano di seguito gli stanziamenti di entrata e spesa iscritti nel bilancio di previsione 2024/2026 per l'annualità 2024. Gli stanziamenti iscritti in bilancio 2024 sono tuttora costruiti con riferimento alla previsione iniziale 2023 in attesa della approvazione del PEF 2024 da parte del gestore (Atersir) e validato dall'ente territorialmente competente.

<u>Entrata</u>	
Incassi Tari	497.920,89
Trasferimento Miur per Tari scuole statali	1.283,11
Recupero evasione	3.631,00
Totale Entrata	502.835,00
<u>Spesa</u>	
Servizio riscossione Tari	11.000,00
Servizio raccolta rifiuti	444.907,45
FCDE	14.933,00
Aggio per recupero evasione	6.117,55
Spazzamento, servizio svolto in economia	25.877,00
Totale SPESA	502.835,00

ADDIZIONALE COMUNALE ALL'IRPEF

Per l'anno 2024 rimane invariata l'aliquota introdotta nell'anno 2012 nella misura dello 0,80%.

Si riporta di seguito la dimostrazione del conteggio di cui al punto 3.7.5 del principio contabile Allegato 4/2 al D.Lgs. 118/2011, richiesto per la determinazione della previsione.

Nella fattispecie la previsione 2024 dovrebbe tener conto delle riscossioni in acconto sulla competenza 2022 e il saldo dell'esercizio 2022 incassato nel 2023.

Anno di competenza 2022

- Bilancio 2022 Incassi realizzati nell'anno di competenza 2022 (acconto) € 94.026,02
- Bilancio 2023 Incassi realizzati in conto residui anno 2022 (saldo) e ulteriori incassi di competenza anni precedenti € 166.293,65
- Bilancio 2023 Incassi competenza 2022 ulteriori previsti al 31/12/2023 € 45.000,00

TOTALE CONTEGGIO: € 305.319,67

Per le annualità 2024, 2025 e 2026, auspicando la ripresa economica, gli stanziamenti saranno soggetti a costanti monitoraggi.

IMPOSTA DI SOGGIORNO

L'imposta è stata istituita dall'Unione della Romagna Faentina al cui bilancio affluiscono, ovviamente, le relative entrate. Il gettito è destinato ai sensi del Regolamento, anche per il tramite dei singoli Comuni, a finanziare specifici interventi di spesa. Le poste in entrata da trasferimento dall'Unione sono calcolate con riferimento a quanto stanziato dall'Unione stessa.

LOTTA ALL'EVASIONE FISCALE

Nel 2024 l'attività di lotta all'evasione si concentrerà sull'annualità 2020 e seguenti per i tributi Imu e sui recuperi per annualità 2021 e seguenti per la Tari.

POLITICHE TARIFFARIE DEI SERVIZI

Alcuni servizi e l'Amministrazione Comunale stanno valutando se procedere con eventuali modifiche per aggiornare le tariffe applicando l'indice Istat, con riferimento alla variazione dei prezzi dell'indice Foi (indice dei prezzi al consumo per le famiglie di operai e impiegati) di dicembre 2022. In tal caso l'Ente procederà con gli atti necessari.

DIVIDENDI SOCIETA' PARTECIPATE

	Quota di partecipazione	PREVISIONE DIVIDENDI 2024
CONAMI DIVIDENDI E RISERVE	0,655%	49.050,00
HERA	0,000046%	75,00
TOTALE STANZIATO		49.125,00

Per quanto riguarda gli oneri di urbanizzazione:

a seguito del conferimento in Unione della funzione di edilizia privata e urbanistica i permessi di costruire sono rilasciati dai competenti uffici dell'Unione.

Le entrate relative sono riscosse dall'Unione e:

- riversate ai Comuni sulla base delle decisioni assunte annualmente con il bilancio di previsione per il finanziamento delle spese in conto capitale o delle spese correnti;
- trattenute dall'Unione per il finanziamento, ai sensi di Legge, delle spese relative ai lavori pubblici e alle manutenzioni, ecc., per quanto riguarda le spese correnti.

In merito alle possibili destinazioni (finanziamento delle spese di investimento o delle spese correnti), dal 1° gennaio 2018 è entrata in vigore la norma prevista dalla Legge 232/2016, all'art. 1, comma 460, secondo cui "i proventi dei titoli abilitativi edilizi e delle sanzioni previste dal testo unico di cui al D.P.R. 380/2001, sono destinati esclusivamente e senza vincoli temporali alla realizzazione e alla manutenzione ordinaria e straordinaria delle opere di urbanizzazione primaria e secondaria, al risanamento di complessi edilizi compresi nei centri storici e nelle periferie degradate, a interventi di riuso e di rigenerazione, a interventi di demolizione di costruzioni abusive, all'acquisizione e alla realizzazione di aree verdi destinate a uso pubblico, a interventi di tutela e riqualificazione dell'ambiente e del paesaggio, anche ai fini della prevenzione e della mitigazione del rischio idrogeologico e sismico e della tutela e riqualificazione del patrimonio rurale pubblico, nonché a interventi volti a favorire l'insediamento di attività di agricoltura

nell'ambito urbano.”

In dettaglio, per gli esercizi 2024/2025/2026:

- non è prevista la destinazione di oneri di urbanizzazione alla parte corrente;
- la parte di oneri di urbanizzazione destinata al finanziamento di spese in conto capitale sarà trasferita al Comune di Casola Valsenio quale trasferimento in conto capitale e destinata ad interventi previsti nel piano degli investimenti di bilancio per l'annualità 2024, per un totale di € 33.738,50 da destinarsi agli interventi dettagliati nel Piano degli Investimenti.

Si riporta di seguito il trend storico di riscossioni inerente i proventi derivanti dal rilascio di permessi di costruire e la loro destinazione:

ANNO	Destinati alla parte corrente	Destinati alla parte in c/capitale	TOTALE
2016-quota di trasferimento da Urf	0,00	11.660,00	11.660,00
2017-quota di trasferimento da Urf	0,00	10.700,00	10.700,00
2018-quota di trasferimento da Urf	0,00	13.939,00	13.939,00
2019-quota di trasferimento da Urf	0,00	50.416,00	50.416,00
2020-quota di trasferimento da Urf	0,00	41.255,00	41.255,00
2021 - quota di trasferimento da Urf	0,00	40.371,90	40.371,90
2022 – quota di trasferimento da Urf	0,00	30.060,44	30.060,44
2023 – quota di trasferimento da Urf (incassati alla data odierna)	0,00	2.331,18	2.331,18
2024 – quota di trasferimento da Urf (previsione)	0,00	33.738,50	33.738,50

È stata effettuata la **ricognizione delle aree e dei fabbricati** da destinare alla residenza, alle attività produttive e terziarie ai sensi dell'art.172 Decreto legislativo 267/2000, la ricognizione si è conclusa con esito negativo in quanto il Comune di Casola Valsenio non dispone di aree e fabbricati da destinare a residenza o alle attività produttive e terziarie come da comunicazione del Settore competente conservata agli atti (prot.638 del 01/03/2023).

Per quanto riguarda le spese si precisa quanto segue:

La spesa corrente iscritta nel bilancio di previsione 2024/2026, annualità 2024, è pari ad € **2.962.533,31**.
Si riporta di seguito la tabella rappresentante la suddivisione per macro aggregati:

Macro	Descrizione	Previsione 2024
101	REDDITI DA LAVORO DIPENDENTE	17.465,00
102	IMPOSTE E TASSE A CARICO DELL' ENTE	7.658,81
103	ACQUISTO DI BENI E SERVIZI	1.396.653,27
104	TRASFERIMENTI CORRENTI	1.379.150,70
107	INTERESSI PASSIVI	12.990,00
109	RIMBORSI E POSTE CORRETTIVE DE	6.500,00
110	ALTRE SPESE CORRENTI	142.115,53
	TOTALE	2.962.533,31

Per quanto riguarda i servizi a domanda individuale si riporta di seguito il prospetto con evidenza dei tassi

di copertura in percentuale del costo di gestione dei servizi.

PREVISIONE 2024					
SERVIZIO	SPESE		ENTRATE		% E/S
1) PRE-SCUOLA	€	9.041,35	€	3.300,00	36,50%
2) ASILO NIDO	€	144.100,00 (*)	€	60.618,03	42,07%
3) REFEZIONE SCUOLA INFANZIA E PRIMARIA	€	140.200,00	€	116.000,00	82,74%
4) TRASPORTO SCOLASTICO	€	46.000,00	€	14.000,00	30,43%
4) UTILIZZO SALE COMUNALI	€	1.510,00	€	1.000,00	66,23%
5) UTILIZZO IMPIANTI SPORTIVI	€	1.660,00	€	978,99	58,98%
6) LUCI VOTIVE	€	5.950,00	€	28.500,00	478,99%
TOTALE		€ 348.461,35	(o) €	224.397,02	64,40%

* Ai sensi della normativa (art.5 L498/92) la spesa del servizio Asilo Nido può essere considerata al 50% per il calcolo della percentuale di copertura dei Servizi a domanda individuale che risulta essere così modificata:

Spese asilo nido al 50% (art.5 L.498/92)	72.050,00
nuova percentuale di copertura asilo nido	84,13%
nuovo totale costi (con riduzione dell'Asilo Nido)	276.411,35
Percentuale di copertura finale:	81,18%

Per quanto riguarda la **situazione dell'indebitamento complessivo** dell'ente questo è riportato nella tabella che segue che evidenzia il debito residuo previsto e l'ammontare delle quote capitali e quote interessi comprese nelle rate di ammortamento annuali:

	2022	2023	2024	2025	2026
Debito residuo al 1° gennaio	289.299,98	323.641,19	332.028,63	271.675,87	220.540,45
Nuovi Prestiti in previsione	160.707,01	60.000,00	0	0	0
Prestiti rimborsati	126.365,80	51.612,56	60.352,76	51.135,42	23.695,21
Estinzioni anticipate	0	0	0	0	0
Altre variazioni	0	0	0	0	0
Debito al 31/12	323.641,19	332.028,63	271.675,87	220.540,45	196.845,24

	2022	2023	2024	2025	2026
Oneri finanziari	3.059,04	6.365,08	12.559,05	10.122,56	8.270,72
Quota Capitale	126.365,80	51.612,56	60.352,76	51.135,42	23.695,21
Totale	129.424,84	57.977,64	72.911,81	61.257,98	31.965,93

Si precisa che nel corso dell'anno 2023, a seguito degli eventi calamitosi accaduti nel mese di Maggio, Cassa

Depositi e Prestiti ha disposto la sospensione dei pagamenti per gli oneri relativi ai mutui in capo agli Enti interessati da tali eventi. Il totale dei prestiti rimborsati non tiene quindi in conto tale cifra.

La quota di oneri finanziari dovuta per interessi su mutui a tasso variabile è una previsione sulla base dell'attuale tasso d'interesse e quindi potrà subire variazioni nel corso dell'anno.

*Per quanto attiene **alle previsioni di cassa** inserite in bilancio esse sono state effettuate con riferimento a quanto segue:*

Per ciascun titolo delle entrate e delle spese sono state ipotizzate percentuali tipiche di riscossione frutto di valutazioni che partono dalla considerazione dei trend storici e delle nuove regole di contabilità. Per necessità di efficienza ed efficacia nella impostazione di tale previsione si è operato in modo massivo assegnando, appunto, una percentuale unica a tutte le entrate e a tutte le spese di ciascun titolo, andando a correggere la previsione per specifici capitoli. Per quanto attiene gli stanziamenti di entrata per i quali è previsto l'accantonamento di quote al fondo crediti di dubbia esigibilità il relativo stanziamento di cassa, per la parte di competenza, è stato previsto al netto della quota accantonata al fondo.

Inoltre, sono state valutate puntualmente e modificate le previsioni di cassa per alcune voci di entrata e spesa che, per loro natura e osservando gli andamenti degli anni precedenti, si caratterizzano per un flusso di cassa particolarmente ritardato rispetto alla previsione di competenza.

Con le previsioni di cassa del Bilancio 2024, il fondo di cassa presunto al 31/12/2024 risulta non negativo. Nel corso dell'esercizio si provvederà a monitorare la situazione dell'andamento di cassa periodicamente.

Come previsto dalla norma:

- è stato costituito il fondo di riserva di cassa di cui si è già detto nella presente nota integrativa;

- sono monitorati i tempi medi di pagamento i cui esiti sono pubblicati sul sito all'indirizzo:

<https://www.comune.casolavalsenio.ra.it/Comune/Amministrazione-Trasparente/Pagamenti-dell-Amministrazione/Indicatore-di-tempestivita-dei-pagamenti>

Per quanto attiene alla situazione di ente NON strutturalmente deficitario, si fa riferimento alla tabella dei parametri obiettivi per i Comuni, inclusa fra le stampe del bilancio.

Per quanto non espressamente indicato nella presente nota integrativa si rinvia ai principi contabili.

COMUNE DI CASOLA VALSENIIO

Provincia di Ravenna

**Parere dell'Organo di revisione sulla proposta di
BILANCIO DI PREVISIONE 2024 – 2026
e documenti allegati**

L'ORGANO DI REVISIONE

Conti Beatrice

Turatti Marco

1

L'ORGANO DI REVISIONE

Verbale n. 10 del 20/12/2023

PARERE SULLA PROPOSTA DI BILANCIO DI PREVISIONE 2024-2026

Premesso che l'Organo di revisione ha:

- esaminato la proposta di bilancio di previsione 2024-2026, unitamente agli allegati di legge;
- visto il Decreto Legislativo 18 agosto 2000 n. 267 «Testo unico delle leggi sull'ordinamento degli enti locali» (TUEL);
- visto il Decreto legislativo del 23 giugno 2011 n.118 e la versione aggiornata dei principi contabili generali ed applicati pubblicati sul sito ARCONET- Armonizzazione contabile enti territoriali;

presenta

l'allegata relazione quale parere sulla proposta di bilancio di previsione per gli esercizi 2024-2026, del Comune di Casola Valsenio che forma parte integrante e sostanziale del presente verbale.

20/12/2023

L'ORGANO DI REVISIONE

Conti Beatrice

Turatti Marco

Maiocchi Fabrizio (assente giustificato)

PREMESSA

I sottoscritti Conti Beatrice, Turatti Marco, Maiocchi Fabrizio, revisori nominati con delibera dell'organo consiliare dell'Unione della Romagna Faentina n. 57 del 29.09.2022;

Premesso

- che l'Ente deve redigere il bilancio di previsione rispettando il titolo II del D.lgs. 267/2000 (di seguito anche TUEL), i principi contabili generali e applicati alla contabilità finanziaria, lo schema di bilancio di cui all'allegato 9 al D.lgs.118/2011.
- che è stato ricevuto in data 14/12/2023 lo schema del bilancio di previsione per gli esercizi 2024-2026, approvato dalla Giunta Comunale in data 14/12/2023 con delibera n. 62, completo degli allegati disposti dalla legge e necessari per il controllo.
- viste le disposizioni di Legge che regolano la finanza locale, in particolare il TUEL;
- visto lo statuto dell'ente, con particolare riferimento alle funzioni attribuite all'Organo di revisione;
- visto lo Statuto ed il regolamento di contabilità;
- visti i regolamenti relativi ai tributi comunali;

Visto il parere espresso dal responsabile del servizio finanziario, ai sensi dell'art.153, comma 4 del D.lgs. n. 267/2000, in data 11/12/2023 in merito alla veridicità delle previsioni di entrata e di compatibilità delle previsioni di spesa, avanzate dai vari servizi, iscritte nel bilancio di previsione 2024-2026;

l'Organo di revisione ha effettuato le seguenti verifiche al fine di esprimere un motivato giudizio di coerenza, attendibilità e congruità contabile delle previsioni di bilancio e dei programmi e progetti, come richiesto dall'art. 239, comma 1, lettera b) del D.lgs. n. 267/2000.

3

NOTIZIE GENERALI SULL'ENTE

Il Comune di Casola Valsenio registra una popolazione al 01.01.2023, di n. 2.509 abitanti

-l'Ente **non è** in disavanzo,

-l'Ente **non è** in dissesto finanziario.

L'Ente rientra tra gli enti alluvionati di cui al Decreto-Legge 1° giugno 2023, n. 61

DOMANDE PRELIMINARI

L'Organo di revisione ha verificato che l'Ente entro il 30 novembre 2023 **ha** aggiornato gli stanziamenti del bilancio di previsione 2023-2025.

L'Organo di revisione ha verificato che al bilancio di previsione **sono stati allegati** tutti i documenti di cui all'art. 11, co. 3, del D.lgs. n. 118/2011; al punto 9.3 del principio contabile applicato 4/1, lett. g) e lett. h); all'art. 172 TUEL.

L'Organo di revisione ha verificato che l'Ente **ha rispettato** i termini di legge per l'adozione del bilancio di previsione 2024-2026 adottando una procedura coerente o comunque compatibile con quanto previsto dal principio contabile All. 4/1 a seguito dell'aggiornamento disposto dal Decreto interministeriale del 25.7.2023.

Parere dell'Organo di Revisione sul bilancio di previsione 2024-2026 – Comune di Casola Valsenio

L'Organo di revisione è **iscritto** alla BDAP.

L'Organo di revisione ha verificato che l'Ente, prima dell'approvazione in Consiglio Comunale, abbia effettuato il pre-caricamento sulla banca dati BDAP senza rilievi e/o errori bloccanti.

L'Ente è adempiente all'inserimento dei relativi dati e documenti in BDAP (Banca Dati delle Amministrazioni Pubbliche).

L'Organo di revisione ha verificato che l'Ente **non risulta** strutturalmente deficitario sulla base dei parametri individuati con Decreto interministeriale del 4 agosto 2023 per il triennio 2022-2024.

L'Organo di revisione ha verificato che nel bilancio di previsione 2024-2026 **non è stata prevista** l'applicazione di avanzo.

VERIFICHE SULLA PROGRAMMAZIONE

L'Organo di revisione ha verificato che l'Ente **ha rispettato** i termini di legge per l'adozione degli strumenti di programmazione (previsti dall'allegato 4/1 del d.lgs. n. 118/2011).

Sul DUP l'organo di revisione, ai sensi dell'art. 10 del regolamento di contabilità, attesta la sua coerenza, attendibilità e congruità con il presente parere.

Il collegio ritiene che il Documento Unico di Programmazione 2024-2028 contenga nel suo complesso gli elementi richiesti dal principio contabile applicato n. 4/1 e le previsioni in esso contenute risultano attendibili e congrue con il Bilancio di Previsione 2024-2026 in corso di approvazione. Pertanto, visti i pareri favorevoli di regolarità tecnica e contabile, espressi rispettivamente ai sensi degli articoli 49 - 1° comma - e 153 del D.Lgs. n. 267/2000 il collegio esprime parere favorevole sulla coerenza complessiva del Dup 2024-2028, con le linee programmatiche di mandato e sulla attendibilità e congruità delle previsioni in esso contenute

L'Organo di revisione ha verificato che il DUP contenga i seguenti strumenti obbligatori di programmazione di settore:

Programma triennale lavori pubblici

Il programma triennale ed elenco annuale dei lavori pubblici, di cui all'art. 37 del d.lgs. n. 36 del 31 marzo 2023, è redatto secondo lo schema tipo di cui all'allegato I.5 al nuovo Codice.

Il programma espone interventi di investimento uguali o superiori a € 150.000,00.

Il programma risulta coerente anche con i progetti PNRR, per i quali non si applica il nuovo codice dei contratti pubblici (rif. Art. 225 co. 8 del D.lgs. 31 marzo 2023 n. 36 "in relazione alle procedure di affidamento e ai contratti riguardanti investimenti pubblici, anche suddivisi in lotti, finanziati in tutto o in parte con le risorse previste dal PNRR e dal PNC, nonché dai programmi cofinanziati dai fondi strutturali dell'Unione Europea, ivi comprese le infrastrutture di supporto ad essi connesse, anche se non finanziate con dette risorse, si applicano, anche dopo il 1° luglio 2023, le disposizioni di cui al D.L. n. 77/2021, convertito, con modificazioni, dalla legge 108 del 2021, al decreto-legge 24 febbraio 2023, n. 13, nonché le specifiche disposizioni legislative finalizzate a semplificare e agevolare la realizzazione degli obiettivi stabiliti dal PNRR, dal PNC nonché dal Piano nazionale integrato per l'energia e il clima 2030 di cui al Regolamento (UE) 2018/1999 del Parlamento europeo e del Consiglio, dell'11 dicembre 2018").

Il programma triennale, dopo la sua approvazione consiliare, dovrà essere pubblicato sul sito istituzionale nella sezione "Amministrazione trasparente" e nella Banca dati nazionale dei contratti pubblici.

Programma triennale degli acquisti di beni e servizi

Il programma triennale degli acquisti di beni e servizi di cui all'art. 37 del d.lgs. n. 36 del 31 marzo 2023 è redatto secondo lo schema tipo di cui all'allegato I.5 al nuovo Codice.

Il programma non è stato adottato autonomamente e si considera adottato in quanto contenuto nel DUP.

Il programma espone acquisti di beni e servizi pari o superiori a euro 140.000,00.

Il programma risulta coerente anche con i progetti PNRR (Circolare del 26 luglio 2022, n. 29 – Manuale delle procedure finanziarie degli interventi PNRR).

Piano delle alienazioni e valorizzazioni immobiliari

Il piano delle alienazioni e valorizzazioni immobiliari, di cui all'art. 58, comma 1, del D.L. 25 giugno 2008, n. 112 convertito con modificazioni dalla L. 6 agosto 2008, n. 133 non è stato adottato autonomamente e si considera adottato in quanto contenuto nel DUP.

Programmazione delle risorse finanziarie da destinare al fabbisogno del personale

Tutto il personale è stato conferito all'Unione dai Comuni membri: nello schema di bilancio 2024/2026 dell'Unione Romagna Faentina sono stanziati gli importi relativi al fabbisogno di personale.

Gli stanziamenti dello schema di bilancio 2024/2026 dell'Unione Romagna Faentina riguardanti la spesa di personale sono determinati sulla base di una proposta di Piano dei fabbisogni di personale 2024/2026 il cui iter di approvazione prende avvio contestualmente allo schema di bilancio medesimo.

La proposta di Piano è stata elaborata sulla base della spesa per il personale in servizio e nei limiti delle facoltà assunzionali previste a legislazione vigente, tenendo conto delle esigenze di funzionalità e di ottimizzazione delle risorse per il miglior funzionamento dei servizi.

Programma annuale degli incarichi

Il programma annuale degli incarichi e delle collaborazioni a persone fisiche di cui all'art. 3, comma 55, della l. n. 244/2007, convertito con l. n. 133/2008 come modificato dall'articolo 46, comma 3, del d. Legge n. 112/2008 e all'art. 7 comma 6, D. Lgs. 165/2001 è contenuto nel DUP, ma non si prevede di assegnare incarichi nel 2024

PNRR

L'Organo di revisione ha verificato che l'Ente ha una sezione del DUP dedicata al PNRR (si rinvia al paragrafo dedicato al PNRR).

EQUILIBRI FINANZIARI NEL BILANCIO DI PREVISIONE 2024-2026

GESTIONE DELL'ESERCIZIO 2023

L'organo consiliare ha approvato con delibera n. 15 del 27/04/2023 la proposta di rendiconto per l'esercizio 2022. L'Organo di revisione ha formulato la propria relazione al rendiconto 2023 in data 18/04/2022 con verbale n. 3.

La gestione dell'anno 2022 si è chiusa con un risultato di amministrazione al 31/12/2022 così distinto ai sensi dell'art.187 del TUEL:

	31/12/2022
Risultato di amministrazione (+/-)	€ 525.196,41
di cui:	
a) Fondi accantonati	€ 273.407,00
b) Fondi vincolati	€ 162.815,34
c) Fondi destinati ad investimento	€ 10.806,28
d) Fondi liberi	€ 78.167,79
TOTALE RISULTATO AMMINISTRAZIONE 2022	€ 525.196,41

di cui applicato all'esercizio 2023 sino alla data di approvazione dello schema di bilancio da parte della Giunta per un totale di euro 129.867,30 così dettagliato:

• Quote accantonate	€	0,00
• Quote vincolate	€	43.062,33
• Quote destinate agli investimenti	€	8.739,20
• Quote disponibili	€	78.065,77

L'Organo di revisione ha verificato che l'Ente **non è intervenuto** per adeguare le risultanze del rendiconto agli esiti della Certificazione COVID 2023, riferita all'esercizio 2022, tenuto conto che non ha ricevuto nessun dato di conguaglio forniti dalla RGS.

L'Organo di revisione ha rilasciato il proprio parere sul provvedimento di salvaguardia ed assestamento 2023.

Dal tale parere emerge che l'Ente è in grado di garantire l'equilibrio per l'esercizio 2023.

DEBITI FUORI BILANCIO

Secondo quanto previsto dall'art. 34 del Regolamento di contabilità l'ente ha provveduto a effettuare la verifica dei debiti fuori bilancio in occasione della delibera di cui all'art. 193 del D.-Lgs. 267/2000. Come noto, il comune di Casola Valsenio rientra tra gli enti alluvionati di cui al D.L. 1° giugno 2023 n. 61.

Come reso noto nel corso del 2023, il Comune ha effettuato gli interventi di somma urgenza necessari per far fronte agli eventi calamitosi accaduti nel mese di Maggio, attraverso l'Unione della Romagna Faentina che ha provveduto, con diversi atti, a riconoscere debiti fuori bilancio riferiti alle spese di somma urgenza rientranti nelle tipologie di tipo a) e b) di cui all'art. 25, comma 2, del D.Lgs. 1/2018.

Poiché si è tuttavia ancora in attesa del completamento dell'emanazione delle ultime ordinanze da parte della struttura commissariale o della Regione Emilia-Romagna per il finanziamento delle risorse necessarie, in sede di rendiconto 2023 si procederà alle verifiche finali in base alle ordinanze emanate nel corso del mese di dicembre 2023.

La situazione contabile relativa al Comune di Casola Valsenio è quella desumibile dai seguenti dati:

Spese di tipo A - Assistenza alla popolazione - spese sostenute sul bilancio dell'Unione della Romagna Faentina				
	Totale perizie	DFB riconosciuti e finanziati (decreto n. 74)	DFB riconosciuti a novembre e finanziati (decreto n. 74)	Non ancora riconosciuti e non ancora finanziati
Casola Valsenio	80.200,26	50.249,55		29.950,71

Spese di tipo B – Interventi di ripristino - spese sostenute sul bilancio dell'Unione della Romagna Faentina				
	Totale perizie	DFB riconosciuti ottobre e finanziati (ordinanza n.6)	DFB riconosciuti novembre e finanziati (ordinanza n.6)	DFB da riconoscere in attesa di rettifica
Casola Valsenio	2.611.285,15	2.513.201,94	0,00	98.083,21

Il Collegio prende atto di quanto indicato dall'ente nella proposta di delibera di Consiglio Comunale in cui si dà atto che *“in merito agli effetti della suddetta situazione sul bilancio di previsione 2024, dovendosi procedere alla copertura di queste spese con somme a carico della struttura commissariale in quanto trattasi di spese riconducibili agli interventi di cui all'art. 25 del D.Lgs. 1/2018, “Codice della protezione civile”, si ritiene necessario attendere il termine dell'esercizio 2023 per verificare la consistenza finale dei trasferimenti che saranno assicurati e dei debiti fuori bilancio riconosciuti e da riconoscere, disponendo che si provveda in sede di rendiconto 2023 a tutte le operazioni necessarie alla rilevazione complessiva degli elementi finanziari e, qualora non fosse possibile assicurare l'integrale copertura delle spese con i trasferimenti statali, ad effettuare gli*

opportuni accantonamenti nell'ambito del risultato di amministrazione 2023 e le eventuali successive variazioni al bilancio 2024.”

Per quanto riguarda la verifica delle passività potenziali, alla data odierna l'ente non rileva condizioni che possano far emergere delle passività potenziali relative a contenzioso superiori al fondo accantonato nel risultato di amministrazione.

BILANCIO DI PREVISIONE 2024-2026

L'Organo di revisione ha verificato che:

- il bilancio di previsione proposto rispetta il pareggio finanziario complessivo di competenza e gli equilibri di parte corrente e in conto capitale, ai sensi dell'articolo 162 del Tuel;
- le previsioni di bilancio - in ossequio ai principi di veridicità ed attendibilità - sono suffragate da analisi e/o studi dei responsabili dei servizi competenti, nel rispetto dell'art. 162, co. 5, TUEL e del postulato n. 5 di cui all'allegato 1 del D.lgs. n. 118/2011;
- l'impostazione del bilancio di previsione 2024-2026 è tale da garantire il rispetto del saldo di competenza d'esercizio non negativo ai sensi art. 1, comma 821, legge n. 145/2018 con riferimento ai prospetti degli equilibri modificati dal DM 1° agosto 2019;
- le previsioni di competenza rispettano il principio generale n.16 e i principi contabili e rappresentano le entrate e le spese che si prevede saranno esigibili in ciascuno degli esercizi considerati anche se l'obbligazione giuridica è sorta in esercizi precedenti.

Le previsioni di competenza per gli anni 2024, 2025 e 2026 confrontate con le previsioni definitive per l'anno 2023 sono così formulate:

TITOLO	DENOMINAZIONE	RESIDUI PRESUNTI AL TERMINE DELL'ESERCIZIO 2023	PREVISIONI DEFINITIVE DELL'ANNO 2023	Previsioni dell'anno 2024	Previsioni dell'anno 2025	Previsioni dell'anno 2026
	Fondo Pluriennale Vincolato per Spese Correnti		0,00	0,00	0,00	0,00
	Fondo Pluriennale Vincolato per Spese in Conto Capitale		1.314.587,17	309.693,09	0,00	0,00
	Utilizzo avanzo di Amministrazione		129.867,30	0,00	0,00	0,00
	- di cui avanzo utilizzato anticipatamente		0,00	0,00		
	- di cui Utilizzo Fondo anticipazioni di liquidità'		0,00	0,00	0,00	0,00
	Fondo di Cassa all'1/1/2024 (presunto)		628.247,77	894.845,27		
TITOLO 1	ENTRATE CORRENTI DI NATURA TRIBUTARIA, CONTRIBUTIVA E PEREQUATIVA	1.194.345,17	1.587.921,00	1.599.921,00	1.591.921,00	1.089.000,00
TITOLO 2	TRASFERIMENTI CORRENTI	22.812,67	1.045.423,01	820.939,32	652.354,93	651.070,93
TITOLO 3	ENTRATE EXTRATRIBUTARIE	272.544,24	665.223,63	602.027,99	596.076,29	600.624,29
TITOLO 4	ENTRATE IN CONTO CAPITALE	2.108.682,82	1.119.503,91	4.079.520,43	640.851,21	31.916,00
TITOLO 5	ENTRATE DA RIDUZIONE DI ATTIVITA' FINANZIARIE	220.707,01	220.707,01	0,00	0,00	0,00
TITOLO 6	ACCENSIONE PRESTITI	220.707,01	60.000,00	0,00	0,00	0,00
TITOLO 7	ANTICIPAZIONI DA ISTITUTO TESORIERE/CASSIERE	0,00	732.000,00	1.200.000,00	1.200.000,00	1.200.000,00

Parere dell'Organo di Revisione sul bilancio di previsione 2024-2026 – Comune di Casola Valsenio

TITOLO	DENOMINAZIONE	RESIDUI PRESUNTI AL TERMINE DELL'ESERCIZIO 2023	PREVISIONI DEFINITIVE DELL'ANNO 2023	Previsioni dell'anno 2024	Previsioni dell'anno 2025	Previsioni dell'anno 2026
TITOLO 9	ENTRATE PER CONTO TERZI E PARTITE DI GIRO	75.175,38	417.000,00	415.000,00	415.000,00	415.000,00
	TOTALE TITOLI	4.114.974,30	5.847.778,56	8.717.408,74	5.096.203,43	3.987.611,22
	TOTALE GENERALE DELLE ENTRATE	4.114.974,30	7.292.233,03	9.027.101,83	5.096.203,43	3.987.611,22

TITOLO	DENOMINAZIONE	RESIDUI PRESUNTI AL TERMINE DELL'ESERCIZIO 2023	PREVISIONI DEFINITIVE DELL'ANNO 2023	Previsioni dell'anno 2024	Previsioni dell'anno 2025	Previsioni dell'anno 2026
	DISAVANZO DI AMMINISTRAZIONE		0,00	0,00	0,00	0,00
	DISAVANZO DERIVANTE DA DEBITO AUTORIZZATO E NON CONTRATTO		0,00	0,00	0,00	0,00
Titolo 1	SPESE CORRENTI	1.982.284,89	3.285.361,51	2.962.533,31	2.789.216,22	2.316.999,22
Titolo 2	SPESE IN CONTO CAPITALE	1.037.970,31	2.582.738,60	4.389.213,52	640.851,21	31.916,00
Titolo 3	SPESE PER INCREMENTO ATTIVITA' FINANZIARIE	0,00	220.707,01	0,00	0,00	0,00
Titolo 4	RIMBORSO PRESTITI	28.751,41	54.425,91	60.355,00	51.136,00	23.696,00
Titolo 5	CHIUSURA ANTICIPAZIONI RICEVUTE DA ISTITUTO TESORIERE/CASSIERE	0,00	732.000,00	1.200.000,00	1.200.000,00	1.200.000,00
Titolo 7	USCITE PER CONTO TERZI E PARTITE DI GIRO	59.932,47	417.000,00	415.000,00	415.000,00	415.000,00
	TOTALE TITOLI	3.108.939,08	7.292.233,03	9.027.101,83	5.096.203,43	3.987.611,22
	TOTALE GENERALE DELLE SPESE	3.108.939,08	7.292.233,03	9.027.101,83	5.096.203,43	3.987.611,22

Fondo pluriennale vincolato (FPV)

Al fine di garantire il migliore utilizzo delle risorse finanziarie destinate a spese di investimento nella costituzione del FPV al 1° gennaio 2024, l'Organo di revisione ha verificato che **sia stato applicato** correttamente il Principio contabile applicato della contabilità finanziaria, avuto riguardo in particolare ai punti 5.4.8 (spese di progettazione) e 5.4.9 (spese non ancora impegnate per appalti pubblici di lavori).

L'Organo di revisione ha verificato che la re-imputazione degli impegni di spesa sia correlata con la costituzione del FPV da iscrivere in entrata nel bilancio di previsione 2024-2026, nonché con gli impegni pluriennali, al fine di:

- verificare la corretta elaborazione e gestione dei cronoprogrammi
- evidenziare i ritardi nella realizzazione delle spese di investimento per mancata osservanza del cronoprogramma

Le fonti di finanziamento del Fondo pluriennale vincolato iscritto nella parte entrata del bilancio per l'esercizio 2024 sono le seguenti:

	Importo
FPV APPLICATO IN ENTRATA	309.693,09
FPV di parte corrente applicato	0,00
FPV di parte capitale applicato (al netto dell'indebitamento)	309.693,09
FPV di parte capitale applicato al bilancio (derivante da indebitamento)	0,00

FPV di entrata per partite finanziarie	0,00
FPV DETERMINATO IN SPESA	
FPV corrente:	
- quota determinata da impegni da esercizio precedente	0,00
- quota determinata da impegni nell'esercizio cui si riferisce il bilancio	0,00
FPV di parte capitale (al netto dell'indebitamento):	
- quota determinata da impegni/prenotazioni da esercizio precedente	0,00
- quota determinata da impegni/prenotazioni nell'esercizio cui si riferisce il bilancio	0,00
FPV di parte capitale determinato in bilancio (per la parte alimentata solo da indebitamento)	0,00
- quota determinata da impegni/prenotazioni da esercizio precedente	0,00
- quota determinata da impegni/prenotazioni nell'esercizio cui si riferisce il bilancio	0,00
Fondo pluriennale vincolato di spesa per partite finanziarie	0,00

Fondo pluriennale vincolato FPV - Fonti di finanziamento

Fonti di finanziamento FPV	Importo
Entrate correnti vincolate	0,00
Entrate correnti non vincolate in deroga per spese di personale	0,00
Entrate correnti non vincolate in deroga per patrocinio legali esterni	0,00
Entrate correnti non vincolate in deroga per reimputazione di impegni assunti sull'esercizio a cui il rendiconto si riferisce, non divenuti esigibili	0,00
Entrate diverse dalle precedenti per reimputazione di impegni assunti sull'esercizio a cui il rendiconto si riferisce, non divenuti esigibili	0,00
Totale FPV entrata parte corrente 2024	0,00
Entrata in conto capitale	88.986,08
Assunzione prestiti/indebitamento (assunti negli anni precedenti)	220.707,01
Totale FPV entrata parte capitale 2024	309.693,09
TOTALE	309.693,09

9

L'Organo di revisione ha verificato, anche mediante controlli a campione, i cronoprogrammi di spesa e che il FPV di spesa corrisponda al FPV di entrata dell'esercizio successivo.

FAL – Fondo anticipazione liquidità

L'Organo di revisione ha verificato che l'Ente **non ha richiesto** anticipazioni di liquidità di cui all'art. 1, comma 10 del D.L. 8 aprile 2013, n. 35.

Equilibri di Bilancio 2024-2026

Gli equilibri richiesti dal comma 6 dell'art.162 del TUEL sono così assicurati:

EQUILIBRIO ECONOMICO-FINANZIARIO		COMPETENZA 2024	COMPETENZA 2025	COMPETENZA 2026
Fondo di cassa all'inizio dell'esercizio (presunto)	894.845,27			
A) Fondo pluriennale vincolato di entrata per spese correnti	(+)	0,00	0,00	0,00
AA) Recupero disavanzo di amministrazione esercizio precedente	(-)	0,00	0,00	0,00
B) Entrate Titoli 1.00 – 2.00 – 3.00	(+)	3.022.888,31	2.840.352,22	2.340.695,22
di cui per estinzione anticipata di prestiti		0,00	0,00	0,00

C) Entrate Titolo 4.02.06 – Contributi agli investimenti direttamente destinati al rimborso dei prestiti da amministrazioni pubbliche	(+)	0,00	0,00	0,00
D) Spese Titolo 1.00 - Spese correnti	(-)	2.962.533,31	2.789.216,22	2.316.999,22
di cui:				
• fondo pluriennale vincolato		0,00	0,00	0,00
• fondo crediti di dubbia esigibilità		95.900,00	95.300,00	40.600,00
E) Spese Titolo 2.04 – Altri trasferimenti in conto capitale	(-)	0,00	0,00	0,00
F) Spese Titolo 4.00 - Quote di capitale amm.to dei mutui e prestiti obbligazionari	(-)	60.355,00	51.136,00	23.696,00
di cui per estinzione anticipata di prestiti		0,00	0,00	0,00
di cui Fondo anticipazioni di liquidità		0,00	0,00	0,00
G) Somma finale (G=A-AA+B+C-D-E-F)		0,00	0,00	0,00
ALTRE POSTE DIFFERENZIALI, PER ECCEZIONI PREVISTE DA NORME DI LEGGE E DA PRINCIPI CONTABILI, CHE HANNO EFFETTO SULL'EQUILIBRIO EX ARTICOLO 162, COMMA 6, DEL TESTO UNICO DELLE LEGGI SULL'ORDINAMENTO DEGLI ENTI LOCALI				
H) Utilizzo risultato di amministrazione presunto per spese correnti e per rimborso dei prestiti	(+)	0,00	0,00	0,00
di cui per estinzione anticipata di prestiti		0,00	-	-
I) Entrate di parte capitale destinate a spese correnti in base a specifiche disposizioni di legge o dei principi contabili	(+)	0,00	0,00	0,00
di cui per estinzione anticipata di prestiti		0,00	0,00	0,00
L) Entrate di parte corrente destinate a spese di investimento in base a specifiche disposizioni di legge o dei principi contabili	(-)	0,00	0,00	0,00
M) Entrate da accensione di prestiti destinate a estinzione anticipata dei prestiti	(+)	0,00	0,00	0,00
EQUILIBRIO DI PARTE CORRENTE O=G+H+I-L+M		0,00	0,00	0,00

EQUILIBRIO ECONOMICO-FINANZIARIO		COMPETENZA 2024	COMPETENZA 2025	COMPETENZA 2026
P) Utilizzo risultato di amministrazione presunto per spese di investimento	(+)	0,00	-	-
Q) Fondo pluriennale vincolato di entrata per spese in conto capitale	(+)	309.693,09	0,00	0,00
R) Entrate Titoli 4.00 – 5.00 – 6.00	(+)	4.079.520,43	640.851,21	31.916,00
C) Entrate Titolo 4.02.06 – Contributi agli investimenti direttamente destinati al rimborso dei prestiti da amministrazioni pubbliche	(-)	0,00	0,00	0,00
I) Entrate di parte capitale destinate a spese correnti in base a specifiche disposizioni di legge o dei principi contabili	(-)	0,00	0,00	0,00
S1) Entrate Titolo 5.02 per Riscossione crediti di breve termine	(-)	0,00	0,00	0,00
S2) Entrate Titolo 5.03 per Riscossione crediti di medio-lungo termine	(-)	0,00	0,00	0,00
T) Entrate Titolo 5.04 relative a Altre entrate per riduzioni di attività finanziaria	(-)	0,00	0,00	0,00
L) Entrate di parte corrente destinate a spese di investimento in base a specifiche disposizioni di legge o dei principi contabili	(+)	0,00	0,00	0,00
M) Entrate da accensione di prestiti destinate a estinzione anticipata dei prestiti	(-)	0,00	0,00	0,00
U) Spese Titolo 2.00 – Spese in conto capitale	(-)	4.389.213,52	640.851,21	31.916,00
di cui fondo pluriennale vincolato di spesa		0,00	0,00	0,00
V) Spese Titolo 3.01 per Acquisizioni di attività finanziarie	(-)	0,00	0,00	0,00
E) Spese Titolo 2.04 – Altri trasferimenti in conto capitale	(+)	0,00	0,00	0,00
EQUILIBRIO DI PARTE CAPITALE Z = P+Q+R-C-I-S1-S2-T+L-M-U-V+E		0,00	0,00	0,00

Parere dell'Organo di Revisione sul bilancio di previsione 2024-2026 – Comune di Casola Valsenio

EQUILIBRIO ECONOMICO-FINANZIARIO		COMPETENZA 2024	COMPETENZA 2025	COMPETENZA 2026
S1) Entrate Titolo 5.02 per Riscossione crediti di breve termine	(+)	0,00	0,00	0,00
S2) Entrate Titolo 5.03 per Riscossione crediti di medio-lungo termine	(+)	0,00	0,00	0,00
T) Entrate Titolo 5.04 relative a Altre entrate per riduzioni di attività finanziaria	(+)	0,00	0,00	0,00
X1) Spese Titolo 3.02 per Concessioni crediti di breve termine	(-)	0,00	0,00	0,00
X2) Spese Titolo 3.03 per Concessioni crediti di medio-lungo termine	(-)	0,00	0,00	0,00
Y) Spese Titolo 3.04 per Altre spese per acquisizioni di attività finanziarie	(-)	0,00	0,00	0,00
EQUILIBRIO FINALE	W = O+Z+S1+S2+T-X1-X2-Y	0,00	0,00	0,00

Saldo corrente ai fini della copertura degli investimenti pluriennali :

Equilibrio di parte corrente (O)		0,00	0,00	0,00
Utilizzo risultato di amministrazione per il finanziamento di spese correnti (H) al netto del fondo anticipazione di liquidità	(-)	0,00		
Equilibrio di parte corrente ai fini della copertura degli investimenti pluriennali.		0,00	0,00	0,00

N.B. La RGS Circolare n. 5/2023 ha confermato che i singoli Enti sono tenuti a rispettare esclusivamente gli equilibri di cui al d. lgs 118/2011.

L'equilibrio finale è **pari** a zero.

17

Previsioni di cassa

La situazione di cassa dell'Ente al 31 dicembre degli ultimi tre esercizi presenta i seguenti risultati:

	2021	2022	2023 (presunto)
Disponibilità:	€ 399.644,61	€ 628.247,77	€ 894.845,27
di cui cassa vincolata	€ 17.247,30	€ 111.806,08	€ 190.784,32
Anticipazioni non estinte al 31/12	€ 0,00	€ 0,00	€ 0,00

L'Organo di revisione ha verificato che:

- l'Ente **si è** dotato di scritture contabili atte a determinare in ogni momento l'entità della giacenza della cassa vincolata per rendere possibile la conciliazione con la cassa vincolata del tesoriere;
- il saldo di cassa non negativo **garantisce** il rispetto del comma 6 dell'art.162 del TUEL;
- le entrate riscosse dagli addetti alla riscossione vengono versate presso il conto di tesoreria dell'Ente con la periodicità prevista dalla normativa o dai regolamenti;
- la previsione di cassa relativa all'entrata **sia stata calcolata** tenendo conto del *trend* della riscossione nonché di quanto accantonato al Fondo Crediti dubbia esigibilità di competenza e in sede di rendiconto per le relative entrate;
- gli stanziamenti di cassa **comprendono** le previsioni di riscossioni e pagamenti in conto competenza e in conto residui e sono elaborate in considerazione dei presumibili ritardi nella riscossione e nei pagamenti delle obbligazioni già esigibili;
- i singoli dirigenti o responsabili dei servizi hanno partecipato all'elaborazione delle proposte di previsione autorizzatorie di cassa e al programma dei pagamenti al fine di evitare che nell'adozione dei provvedimenti che comportano impegni di spesa vengano causati ritardi

- nei pagamenti e la formazione di debiti pregressi nonché la maturazione di interessi moratori con conseguente responsabilità disciplinare e amministrativa;
- le previsioni di cassa per la spesa del titolo II **tengono conto** dei cronoprogrammi dei singoli interventi e delle correlate imputazioni agli esercizi successivi;
 - le previsioni di cassa per le entrate da contributi in conto capitale e da ricorso all'indebitamento sono coerenti con le previsioni delle correlate spese del titolo II finanziate dalle medesime entrate senza generare fittizio surplus di entrata vincolata con il conseguente incremento delle previsioni di cassa della spesa corrente.

L'Organo di revisione ritiene che:

- le previsioni di cassa rispecchiano gli effettivi andamenti delle entrate e delle spese;
- non sono state effettuate sovrastime nella previsione della riscossione di entrate con il rischio di consentire autorizzazioni di spesa per le quali si genereranno ritardi nei pagamenti e formazione di debiti pregressi in violazione dell'art. 183, co. 8, del TUEL.

L'Organo di revisione ha verificato che la programmazione dell'Ente tiene conto delle transazioni non monetarie correlate alla gestione patrimoniale (esempio: opere a scomputo, conferimenti, etc.).

Il fondo iniziale di cassa al 01.01.2024 comprende la cassa vincolata per euro € € 190.784,32 (dato presunto al 10/12/2023) e l'Organo di revisione ritiene che l'Ente si sia dotato di scritture contabili atte a determinare in ogni momento l'entità della giacenza della cassa vincolata per rendere possibile la conciliazione con la cassa vincolata del tesoriere.

Utilizzo proventi alienazioni

L'Organo di revisione ha verificato che Ente **non si è avvalso** della facoltà di cui al co. 866, art. 1, legge n. 205/2017, così come modificato dall'art. 11-*bis*, comma 4, d.l. 14 dicembre 2018, n. 135.

Risorse derivanti da rinegoziazione mutui

L'Organo di revisione ha verificato che Ente **non si è avvalso** della facoltà di utilizzare le economie di risorse derivanti da operazioni di rinegoziazione mutui e prestiti per finanziare, in deroga, spese di parte corrente ai sensi dell'art. 1 comma 867 Legge 205/2017.

Entrate e spese di carattere non ripetitivo

L'Organo di revisione ha verificato che l'Ente **abbia correttamente** codificato ai fini della transazione elementare le entrate e le spese ricorrenti e non ricorrenti.

L'Organo di revisione ha verificato che ai fini degli equilibri di bilancio vi sia un coerente rapporto tra entrate e spese non ricorrenti.

La nota integrativa

L'Organo di revisione ha verificato che la nota integrativa allegata al bilancio di previsione **riporti** le informazioni previste dal comma 5 dell'art.11 del D.lgs. 23/6/2011 n.118 e dal punto 9.11.1 del principio 4/1.

VERIFICA ATTENDIBILITÀ E CONGRUITÀ DELLE PREVISIONI ANNO 2024-2026

A) ENTRATE

Ai fini della verifica dell'attendibilità delle entrate e congruità delle spese previste per gli esercizi 2023-2025, alla luce della manovra disposta dall'ente, l'Organo di revisione ha analizzato in particolare le voci di bilancio di seguito riportate.

Entrate da fiscalità locale

Addizionale Comunale all'Irpef

Per l'anno 2024 rimane invariata l'aliquota introdotta nell'anno 2012 nella misura dello 0,80%.

La stima dell'addizionale comunale all'Irpef iscritta nel bilancio di previsione 2024/2026 è stata elaborata in base a quanto previsto dai principi contabili (punto 3.7.5 del principio 4/2 del Dlgs 118/2011). L'importo iscritto a bilancio per l'annualità 2024 pari ad € 305.000,00 è stato prudenzialmente stimato in base al confronto con l'annualità 2022, annualità con gettito definitivo.

ADDIZIONALE IRPEF	Esercizio 2023 (accertato)	Previsione 2024	Previsione 2025	Previsione 2026
ADDIZIONALE IRPEF	295.000,00	305.000,00	302.000,00	302.000,00

IMU

L'Imposta Municipale Propria (IMU) è disciplinata dalle disposizioni di cui all'articolo 1, commi da 739 a 780, Legge 27 dicembre 2019, n. 160.

L'Ente **non ha approvato** le nuove aliquote come da tabella ministeriale in quanto la legge 170 del 27/11/23 ne ha prorogato l'utilizzo all'anno 2025.

Nel 2024 il Comune di Casola Valsenio procederà alla revisione delle aliquote IMU riducendo l'aliquota prevista per i canoni concordati con residenza che passerà dallo 0,85 allo 0,83 per mille.

Il gettito stimato per l'Imposta Municipale Propria per il triennio 2024/2026 è il seguente e tiene conto dell'integrale esenzione dei beni-merce ai sensi del comma 751:

	Esercizio 2023 (accertato)	Previsione 2024	Previsione 2025	Previsione 2026
IMU	760.000,00	757.000,00	757.000,00	757.000,00

TARI

Il gettito stimato per la TARI è il seguente:

	Esercizio 2022 (assestato)	Previsione 2024	Previsione 2025	Previsione 2026
TARI	497.921,00	497.921,00	497.921,00	0,00
FCDE	58.468,30	53.112,01	53.112,01	0,00

In particolare, per la TARI, l'Ente ha previsto nel bilancio 2024 e 2025, la somma di euro 497.921,00, pari alle previsioni definitive 2023, mentre non ha previsto importi per il 2026 in quanto si prevede il passaggio all'applicazione della tariffa corrispettivo.

La TARI è determinata sulla base della copertura integrale dei costi di investimento e di esercizio del servizio rifiuti compresi quelli relativi alla realizzazione ed esercizio della discarica ad esclusione dei costi relativi ai rifiuti speciali al cui smaltimento provvedono a proprie spese i relativi produttori comprovandone il trattamento.

L'Organo di revisione ha verificato che l'Ente **non ha** ancora approvato il Piano Economico Finanziario 2024-2026 secondo le prescrizioni contenute nelle delibere dell'Autorità di Regolazione per l'Energia, Reti e Ambiente (ARERA).

N.B. Si ricorda che il PEF deve essere validato prima dell'approvazione delle tariffe costituendo atto presupposto delle stesse (art.1, comma 683, legge n.147/2013) e il termine attualmente in vigore per approvare le tariffe TARI rimane fissato al 30 aprile 2024

Risorse relative al recupero dell'evasione tributaria

Le entrate relative all'attività di controllo delle dichiarazioni subiscono le seguenti variazioni:

Titolo 1 - recupero evasione	Accertato 2022	Accertato 2023	Previsione 2024		Previsione 2025		Previsione 2026	
			Prev.	Acc.to FCDE	Prev.	Acc.to FCDE	Prev.	Acc.to FCDE
Recupero evasione IMU	80.000,00	25.000,00	35.000,00	14.027,80	25.000,00	10.019,86	20.000,00	8.015,89
Recupero evasione TASI	15.000,00	5.000,00	0,00	0,00	5.000,00	2.716,39	5.000,00	2.716,39
Recupero evasione TARI	5.818,37	0,00	5.000,00	162,96	5.000,00	162,96	5.000,00	162,96

L'Organo di revisione **ritiene** la quantificazione del fondo crediti di dubbia esigibilità congrua in relazione all'andamento storico delle riscossioni rispetto agli accertamenti ed ai crediti dichiarati inesigibili inclusi tra le componenti di costo.

Sanzioni amministrative da codice della strada

In merito alle sanzioni del codice della strada, in seguito al trasferimento dal 1.1.2017 delle pertinenti funzioni all'Unione della Romagna Faentina, il bilancio del Comune di Casola Valsenio non presenta più i relativi stanziamenti.

L'Organo di revisione ha verificato che l'Ente **ha** provveduto alla certificazione al Ministero dell'Interno dell'utilizzo delle sanzioni al codice della strada per gli esercizi precedenti.

Proventi dei beni dell'ente

I proventi dei beni dell'ente per locazioni, fitti attivi e canoni patrimoniali sono così previsti:

	Previsione 2024	Previsione 2025	Previsione 2026
Fitti attivi e locazioni	32.512,00	32.512,00	32.512,00
Canone di concessione (piscina e complesso Il Cardello)	30.204,00	30.204,00	30.204,00
TOTALE PROVENTI DEI BENI	62.716,00	62.716,00	62.716,00
Fondo Crediti Dubbia Esigibilità	3.161,57	3.161,57	3.161,57
Percentuale fondo (%)	5,04%	5,04%	5,04%

L'Organo di revisione **ritiene** la quantificazione del FCDE congrua in relazione all'andamento storico delle riscossioni rispetto agli accertamenti.

Proventi dei servizi pubblici e vendita di beni

Il dettaglio delle previsioni di proventi dei servizi dell'Ente e dei servizi a domanda individuale è il seguente:

	Previsione 2024	Previsione 2025	Previsione 2026
Vendita di beni (PDC E.3.01.01.01.000) (vendita energia fotovoltaico GSE)	106.090,00	105.138,00	104.186,00

Entrate dalla vendita di servizi (E.3.01.02.01.000) (serv. cimiteriali, serv. scolastici, rette asilo nido)	215.418,00	225.418,00	230.918,00
TOTALE	321.508,00	330.556,00	335.104,00
Fondo Crediti Dubbia Esigibilità	10.342,67	11.077,87	11.490,89
Percentuale fondo (%)	3,22%	3,35%	3,43%

L'Organo di revisione **ritiene** la quantificazione del FCDE congrua in relazione all'andamento storico delle riscossioni rispetto agli accertamenti.

L'organo esecutivo con deliberazione di Giunta Comunale n.61 del 13/12/2023, ha determinato la percentuale complessiva di copertura dei servizi a domanda individuale nella misura del 64,40%.

L'Organo di revisione prende atto che l'ente **ha** provveduto con Delibera di giunta n. 60 del 13/12/2023 ad adeguare le tariffe del servizio di ristorazione scolastica con effetto dal mese di settembre 2024.

Canone unico patrimoniale

Il dettaglio delle previsioni dei proventi derivanti dal Canone Unico Patrimoniale è il seguente:

	Previsione 2024	Previsione 2025	Previsione 2026
Canone Unico Patrimoniale	30.000,00	30.000,00	30.000,00
TOTALE	30.000,00	30.000,00	30.000,00
Fondo Crediti Dubbia Esigibilità	45,83	45,83	45,83
Percentuale fondo (%)	0,15%	0,15%	0,15%

Entrate da titoli abitativi (proventi da permessi da costruire) e relative sanzioni

Per quanto riguarda la previsione delle entrate da titoli abitativi (proventi da permessi da costruire) a seguito del conferimento in Unione della funzione di edilizia privata e urbanistica i permessi di costruire sono rilasciati dai competenti uffici dell'Unione.

Le entrate relative sono riscosse dall'Unione e:

- riversate ai Comuni sulla base delle decisioni assunte annualmente con il bilancio di previsione per il finanziamento delle spese in conto capitale o delle spese correnti;
- trattenute dall'Unione per il finanziamento, ai sensi di Legge, delle spese relative ai lavori pubblici e alle manutenzioni, ecc., per quanto riguarda le spese correnti.

B) SPESE PER TITOLI E MACROAGGREGATI

Le previsioni degli esercizi 2023-2025 per macro-aggregati di spesa corrente confrontate con la spesa risultante dalla previsione definitiva 2022 è la seguente:

Sviluppo previsione per aggregati di spesa:

TITOLI E MACROAGGREGATI DI SPESA		Previsione asestata 2023	Previsioni dell'anno 2024	Previsioni dell'anno 2025	Previsioni dell'anno 2026
	TITOLO 1 - SPESE CORRENTI				
101	REDDITI DA LAVORO DIPENDENTE	17.360,00	17.465,00	17.465,00	17.465,00
102	IMPOSTE E TASSE A CARICO DELL'ENTE	7.391,51	7.658,81	7.658,81	7.658,81

Parere dell'Organo di Revisione sul bilancio di previsione 2024-2026 – Comune di Casola Valsenio

103	ACQUISTO DI BENI E SERVIZI	1.500.041,26	1.396.653,27	1.248.614,33	833.657,35
104	TRASFERIMENTI CORRENTI	1.540.885,87	1.379.150,70	1.359.182,83	1.358.743,06
105	TRASFERIMENTI DI TRIBUTI	0,00	0,00	0,00	0,00
106	FONDI PEREQUATIVI	0,00	0,00	0,00	0,00
107	INTERESSI PASSIVI	10.695,81	12.990,00	10.728,00	8.920,00
108	ALTRE SPESE PER REDDITI DA CAPITALE	0,00	0,00	0,00	0,00
109	RIMBORSI E POSTE CORRETTIVE DELLE ENTRATE	10.900,00	6.500,00	6.500,00	6.500,00
110	ALTRE SPESE CORRENTI	198.087,06	142.115,53	139.067,25	84.055,00
100	TOTALE TITOLO 1	3.285.361,51	2.962.533,31	2.789.216,22	2.316.999,22

Spese di personale

Attualmente tutte le funzioni precedentemente svolte dai Comuni sono state trasferite all'Unione, al termine di un processo di trasferimento avviato nel 2015 e culminato nel 2018, con il contemporaneo passaggio di tutto il personale dipendente.

La predisposizione della pianificazione del personale 2024/2026 viene quindi svolta a cura dell'Unione della Romagna Faentina. Non sono pertanto previste assunzioni né in ruolo né a tempo determinato presso il Comune di Casola Valsenio.

Per il Comune di Casola Valsenio è prevista al macroaggregato 1.01 la spesa per la funzione di segretario comunale.

Spese per incarichi di collaborazione autonoma (art.7 comma 6, D. Lgs. 165/2001 ed articolo 3, comma 56, della legge n. 244/2007, come modificato dall'articolo 46, comma 3, del d. Legge n. 112/2008)

L'Organo di revisione ha verificato che l'Unione della Romagna Faentina – con deliberazione n. 147 del 17/11/2022 – si è dotata, ai sensi dell'art. 89 del TUEL, di un regolamento per il conferimento di incarichi di collaborazione autonoma, che si applica anche ai Comuni appartenenti all'Unione stessa.

SPESE IN CONTO CAPITALE

Le spese in conto capitale previste sono pari:

- per il 2024 ad euro 4.389.213,52;
- per il 2025 ad euro 640.851,20;
- per il 2026 ad euro 31.916,00;

L'Organo di revisione ha verificato che le opere di importo superiore ai 150.000,00 euro **sono state inserite** nel programma triennale dei lavori pubblici.

L'Organo di revisione ha verificato che la previsione per l'esercizio 2024 delle spese in conto capitale di importo superiore ai 150.000,00 euro **corrisponde** con la prima annualità del programma triennale dei lavori pubblici.

L'Organo di revisione ha verificato che al bilancio di previsione è allegato un prospetto che identifica per ogni spesa in conto capitale la relativa fonte di finanziamento che si riepiloga successivamente:

FONTI DI FINANZIAMENTO	2024	2025	2026
Utilizzo avanzo presunto	0,00	0,00	0,00
Fondo pluriennale vincolato	309.693,09	0,00	0,00
Contributi PNRR	1.273.227,40	0,00	0,00
Contributi pubblici per Alluvione 2023	2.054.416,35	0,00	0,00
Altri contributi da enti pubblici (Statali - Regionali - Provinciali - Comunali)	710.138,18	608.665,70	0,00
Trasferimenti da privati	8.000,00	0,00	0,00
Trasferimenti Unione della Romagna Faentina per proventi da Oneri di Urbanizzazione e Monetizzazione aree	33.738,50	32.185,50	31.916,00
Ricorso all'indebitamento	0,00	0,00	0,00
TOTALE	4.389.213,52	640.851,20	31.916,00

Investimenti senza esborsi finanziari

Non sono programmati per gli anni 2024-2026 altri investimenti senza esborso finanziario (transazioni non monetarie) rilevati in bilancio nell'entrata e nella spesa.

L'Ente ha in programma l'affidamento in concessione, mediante finanza di progetto ex art. 183 comma 15 del D.Lgs. 50/2016, del servizio di illuminazione pubblica. L'Organo di revisione ha verificato che, ai sensi dell'art. 183, comma 15, del D.Lgs. 50/2016 e ss.mm.ii., e dell'art. 193, comma 2 del D.Lgs. n. 36/2023, il progetto di fattibilità è inserito negli strumenti di programmazione dell'Ente, con conseguente adeguamento della programmazione annuale e triennale e del DUP. La spesa derivante da tale progetto è inserita nelle previsioni di bilancio 2024/2026.

FONDI E ACCANTONAMENTI

Fondo di riserva di competenza

L'Organo di revisione ha verificato che la previsione del fondo di riserva ordinario, iscritto nella missione 20, programma 1, titolo 1, macroaggregato 10 del bilancio, ammonta a:

anno 2024 - euro 12.621,53 pari allo 0,43 % delle spese correnti;

anno 2025 - euro 10.173,25 pari allo 0,42 % delle spese correnti;

anno 2026 - euro 9.861,00 pari allo 0,42 % delle spese correnti;

e rientra nei limiti previsti dall'articolo 166 del **TUEL** ed in quelli previsti dal regolamento di contabilità.

Fondo di riserva di cassa

L'Organo di revisione ha verificato che:

- l'ente nella missione 20, programma 1 ha stanziato il fondo di riserva di cassa per un importo pari

ad euro 30.000,00;

- la consistenza del fondo di riserva di cassa rientra nei limiti di cui all'art. 166, comma 2 quater del TUEL. (*non inferiore allo 0,2 per cento delle spese finali*).

Fondo crediti di dubbia esigibilità (FCDE)

L'Organo di revisione ha verificato che:

- nella missione 20, programma 2 è presente un accantonamento al fondo crediti di dubbia esigibilità (FCDE) di:
 - euro 95.900,00 per l'anno 2024;
 - euro 95.300,00 per l'anno 2025;
 - euro 40.600,00 per l'anno 2026;
- gli importi accantonati nella missione 20, programma 2, corrispondono con quanto riportano nell'allegato B) Schemi di bilancio: Stampa "Composizione dell'accantonamento al Fondo Crediti Di Dubbia Esigibilità", colonna c).

L'Organo di revisione ha verificato:

- la regolarità del calcolo del fondo crediti dubbia esigibilità ed il rispetto dell'accantonamento per l'intero importo;
- che l'Ente ha utilizzato ha utilizzato il metodo ordinario;
- che l'Ente per calcolare le percentuali ha utilizzato uno dei tre metodi consentiti come definiti dall'esempio n. 5 del principio contabile All. 4/2 alla luce delle indicazioni contenute nell'aggiornamento dello stesso principio in seguito al DM del 25/07/2023 (metodo della media semplice);
- che l'Ente nella scelta del livello di analisi ha fatto riferimento alle tipologie/categorie/capitoli;
- che la nota integrativa fornisce adeguata illustrazione delle entrate che l'Ente non ha considerato di dubbia e difficile esazione e per le quali non si è provveduto all'accantonamento al Fondo crediti di dubbia esigibilità (FCDE) ed in particolare non si è provveduto all'accantonamento al fondo crediti di dubbia esigibilità:
 - per i trasferimenti da altre amministrazioni pubbliche;
 - per i crediti assistiti da fidejussione;
 - per le entrate (tributarie e non) accertate per cassa.
- che l'Ente si è avvalso della c.d. "regola del +1" come da FAQ 26/27 di Arconet e come anche indicato nell'esempio n. 5 del principio contabile All. 4/2 (alla luce delle indicazioni contenute nell'aggiornamento dello stesso principio in seguito al DM del 25/07/2023) che prevede la possibilità di determinare il rapporto tra incassi di competenza e i relativi accertamenti, considerando tra gli incassi anche le riscossioni effettuate nell'anno successivo in conto residui dell'anno precedente;
- che l'Ente ai fini del calcolo della media si è avvalso nel bilancio di previsione, della facoltà (art. 107 bis DL 18/2020 modificato dall'art. 30-bis DL 41/21) di effettuare il calcolo dell'ultimo quinquennio per le entrate del titolo 1 e 3 con i dati del 2019 in luogo di quelli del 2020 e del 2021.

Il fondo crediti di dubbia esigibilità per gli anni 2024-2026 risulta come dai seguenti prospetti:

Missione 20, Programma 2	2024	2025	2026
--------------------------	------	------	------

Fondo Crediti Dubbia Esigibilità accantonato in conto competenza	95.900,00	95.300,00	40.600,00
--	-----------	-----------	-----------

Fondi per spese potenziali

L'Organo di revisione ha verificato che:

- lo stanziamento del fondo rischi contenzioso, con particolare riferimento a quello sorto nell'esercizio precedente è congruo.
- ai fini della verifica della congruità dello stanziamento alla missione 20 del Fondo rischi contenzioso, l'Ente ha predisposto in sede di rendiconto 2022 un elenco di giudizi in corso, con connesso censimento delle rispettive probabilità di soccombenza.

L'Organo di revisione ha verificato che l'Ente **ha provveduto** a stanziare nel bilancio 2024-2026, Missione 20, programma 3, i seguenti accantonamenti:

Missione 20, programma 3	Previsione 2023	Previsione 2024	Previsione 2025
Fondo rischi contenzioso			
Fondo oneri futuri			
Fondo perdite società partecipate			
Fondo passività potenziali			
Accantonamenti per indennità fine mandato	€ 2.594,00	€ 2.594,00	€ 2.594,00
Accantonamenti a copertura di perdite organismi partecipati			
Fondo di garanzia dei debiti commerciali			
Fondo aumenti contrattuali personale dipendente			
Altri.....			

L'Organo di revisione ha verificato che l'Ente **non ha accantonato** risorse per gli aumenti contrattuali del personale dipendente, in quanto il personale è interamente conferito all'Unione della Romagna Faentina.

Fondo di garanzia dei debiti commerciali

L'Ente al 31.12.2023 **rispetterà** i criteri previsti dalla norma, e pertanto non è soggetto ad effettuare l'accantonamento al fondo garanzia debiti commerciali.

Nel caso in cui l'Ente non rispettasse i criteri previsti dalla norma, si invita l'Ente entro il 28 febbraio ad effettuare la variazione per costituire l'accantonamento al fondo garanzia debiti commerciali.

L'Organo di revisione ha verificato che l'Ente nella missione 20, programma 3 **non ha stanziato** il fondo garanzia debiti commerciali.

L'Organo di revisione ha verificato che l'Ente:

- **ha** effettuato le operazioni di bonifica delle banche dati al fine di allineare i dati presenti sulla Piattaforma dei crediti commerciali con le scritture contabili dell'Ente;
- **ha** effettuato le attività organizzative necessarie per garantire entro il termine dell'esercizio 2022 il rispetto dei parametri previsti dalla suddetta normativa.

Accantonamento complessivo per spese potenziali confluito nel risultato di amministrazione nell'ultimo rendiconto approvato:

Risorse accantonate	Rendiconto Anno 2022
Fondo rischi contenzioso	8.000,00
Fondo oneri futuri	0,00
Fondo perdite società partecipate	0,00
Fondo crediti dubbia esigibilità	259.530,00
Indennità fine mandato Sindaco	5.877,00
Altri accantonamenti per spese di personale	0,00

INDEBITAMENTO

Nel corso del triennio 2024/2026 l'Ente **NON prevede** di contrarre nuove mutualità.

L'Organo di revisione ha verificato che nel periodo compreso dal bilancio di previsione **risultano** soddisfatte le condizioni di cui all'art. 202 del TUEL.

L'Organo di revisione ha verificato che l'Ente, nell'attivazione delle fonti di finanziamento derivanti dal ricorso all'indebitamento **rispetta** le condizioni poste dall'art.203 del TUEL come modificato dal D.lgs. n.118/2011.

L'Organo di revisione, ai sensi dell'art.10 della Legge 243/2012, come modificato dall'art. 2 della legge 164/2016, ha verificato che le programmate operazioni di investimento siano accompagnate dall'adozione di piani di ammortamento di durata non superiore alla vita utile dell'investimento, nei quali sono evidenziate l'incidenza delle obbligazioni assunte sui singoli esercizi finanziari futuri, nonché le modalità di copertura degli oneri corrispondenti.

L'indebitamento dell'ente subisce la seguente evoluzione:

Anno	2022	2023	2024	2025	2026
Residuo debito al 01/01 (+)	289.299,98	323.641,19	332.028,63	271.675,87	220.540,45
Nuovi prestiti (+)	160.707,01	60.000,00	0	0	0
Prestiti rimborsati (-)	126.365,80	51.612,56	60.352,76	51.135,42	23.695,21
Estinzioni anticipate (-)	0	0	0	0	0
Altre variazioni +/- (da specificare)	0	0	0	0	0
Totale fine anno	323.641,19	332.028,63	271.675,87	220.540,45	196.845,24
Nr. Abitanti al 01/01	2.529	2.518	2.518	2.518	2.518
Debito medio per abitante	127,97	131,86	107,89	87,59	78,18

L'ammontare dei prestiti previsti per il finanziamento di spese in conto capitale risulta compatibile per gli anni 2024, 2025 e 2026 con il limite della capacità di indebitamento previsto dall'articolo 204 del TUEL e nel rispetto dell'art.203 del TUEL.

Interessi passivi e oneri finanziari diversi

Gli oneri finanziari per ammortamento prestiti ed il rimborso degli stessi in conto capitale registra la seguente evoluzione:

Anno	2022	2023	2024	2025	2026
------	------	------	------	------	------

Oneri finanziari	3.059,04	6.365,08	12.559,05	10.122,56	8.270,72
Quota capitale	126.365,80	51.612,56	60.352,76	51.135,42	23.695,21
Totale fine anno	129.424,84	57.977,64	72.911,81	61.257,98	31.965,93

La previsione di spesa per gli anni 2023, 2024, 2025 per interessi passivi e oneri finanziari diversi, pari a euro 12.559,05/ 10.122,56/ 8.270,72 è congrua sulla base del riepilogo predisposto dal responsabile del servizio finanziario degli altri prestiti contratti a tutt'oggi e rientra nel limite di indebitamento previsto dall'articolo 204 del TUEL come dimostrato nella stampa "Limiti di indebitamento enti locali", allegata alla delibera di Bilancio nell'Allegato B) Schemi di Bilancio, e calcolato nel seguente prospetto:

	2022	2023	2024	2025	2026
Interessi passivi	3.059,04	6.365,08	12.559,05	10.122,56	8.270,72
Entrate correnti (relative al penultimo anno)	2.978.112,74	2.931.645,95	2.925.147,80	3.298.567,64	3.022.888,31
% su entrate correnti	0,10%	0,22%	0,43%	0,31%	0,27%
Limite art. 204 TUEL	10,00%	10,00%	10,00%	10,00%	10,00%

ORGANISMI PARTECIPATI

L'Organo di revisione ha verificato che tutti gli organismi partecipati hanno approvato i bilanci d'esercizio al 31/12/2022.

L'Organo di Revisione prende atto che l'Ente ha le seguenti società/organismi partecipati in perdita:

- Ente Parco, con un risultato negativo di € 180.630,87.

Trattandosi di ente pubblico strumentale e non di società, istituzione o azienda speciale, non occorre accantonare risorse al fondo perdite.

La Relazione sul governo societario predisposta dalle società a controllo pubblico controllate dall'Ente contiene il programma di valutazione del rischio aziendale, ai sensi dell'art. 6 del D.lgs. n. 175/2016 tenuto conto delle novità introdotte dal "Codice della Crisi" - d.lgs. 12 gennaio 2019)

L'Organo di revisione prende atto che l'Ente non intende sottoscrivere aumenti di capitale, effettuare trasferimenti straordinari, aperture di credito, né rilasciare garanzie in favore delle proprie società partecipate.

L'Ente ha provveduto, in data 20/12/2022 (entro il 31.12.2022), con proprio provvedimento motivato (Delibera n. 52 del 20/12/2022), all'analisi dell'assetto complessivo delle società in cui detiene partecipazioni, dirette o indirette, predisponendo un piano di riassetto per la loro razionalizzazione, fusione o soppressione, anche mediante messa in liquidazione o cessione, ai sensi dell'art. 20 del D.lgs. n. 175/2016.

L'Ente dovrà approvare entro il 31.12.2023 la nuova ricognizione periodica delle partecipazioni.

L'Organo di revisione ha verificato che l'ente **non ha** rilasciato garanzie a favore degli organismi partecipati.

Accantonamento a copertura di perdite

L'Organo di revisione ha verificato che l'Ente **non ha effettuato** l'accantonamento ai sensi dell'art. 21 commi 1 e 2 del D. lgs.175/2016 e ai sensi del comma 552 dell'art.1 della Legge 147/2013.

PNRR

L'Organo di revisione ha verificato che l'Ente si è dotato di soluzioni organizzative idonee per la gestione, il monitoraggio e la rendicontazione dei fondi PNRR, anche mediante modifiche ai regolamenti interni.

L'Organo di revisione ha verificato che l'Ente ha potenziato il sistema di controllo interno alla luce delle esigenze previste dalle indicazioni delle circolari RGS sul PNRR.

L'Organo di revisione prende atto che con delibera di Giunta nr. 75 del 28/12/2022 l'Ente ha effettuato la ricognizione della documentazione contabile relativa ad interventi di competenza del Ministero dell'Interno confluiti nel PNRR.

L'Organo di revisione ha verificato che il sistema dei controlli interni dell'Ente è adeguato a individuare criticità, anche per frodi, nella gestione dei fondi collegati all'attuazione degli Interventi a valere sul PNRR

L'Organo di revisione prende atto dei progetti finanziati dal PNRR in corso alla data di redazione del presente parere come di seguito riepilogati:

Intervento	Interventi attivati/da attivare	Missione Comp.	Linea intervento	Titolarità	Importo
Lavori di intervento e adeguamento del Ponte di Via Soglia nel Comune di Casola Valsenio – CUP G63H19000710001	Interventi finanziati con risorse confluite nel PNRR e Fondo Opere indifferibili; Intervento attivato	M2C4	Inv 2.2	Ministero interno	440.000,00
Lavori di efficientamento energetico degli impianti di illuminazione pubblica nel territorio comunale di Casola Valsenio – CUP G69J22001330001	Interventi finanziati con risorse confluite nel PNRR	M2C4	Inv 2.2	Ministero interno	50.000,00
Lavori di adeguamento sismico della Palestra Comunale – CUP G65F22000370006	Contributo concesso, Decreto Direttore Generale n. 45 del 4/08/2022	M4C1	Inv 1.3	Ministero Istruzione	301.399,34
Adeguamento sismico scuola primaria/secondaria Santa Martina – CUP G62E20000060001	Progetto finanziato, in attesa del Decreto di assegnazione	M4C1	Inv 3.3	Ministero Istruzione	600.000,00
Abilitazione al cloud della PA locali - CUP I71C23000220006	Progetto in fase di attivazione	M1C1	Inv 1.2	Dip. per la trasformazione digitale	48.010,00
Piattaforma digitale nazionale dati - CUP I51F22006870006	Progetto in fase di attivazione	M1C2	Inv 1.3.1	Dip. per la trasformazione digitale	10.172,00
Esperienza del Cittadino – Miglioramento qualità e utilizzabilità servizi pubblici digitali - CUP I71F22001240006	Progetto in fase di attivazione	M1C3	Inv 1.4.1	Dip. per la trasformazione digitale	79.922,00
Rafforzamento dell'adozione dei servizi della piattaforma PagoPA - CUP I71F23000370006	Progetto in fase di attivazione	M1C4	Inv 1.4.3	Dip. per la trasformazione digitale	12.140,00
Rafforzamento dell'adozione dei servizi dell'applicazione IO - CUP I71F23000250006	Progetto in fase di attivazione	M1C5	Inv 1.4.3	Dip. per la trasformazione digitale	10.692,00

Parere dell'Organo di Revisione sul bilancio di previsione 2024-2026 – Comune di Casola Valsenio

Rafforzamento dell'adozione delle piattaforme nazionali di identità digitale SPID, CIE e dell'Anagrafe nazionale ANPR - CUP I71F22001600006	Progetto in fase di attivazione	M1C6	Inv 1.4.4	Dip. per la trasformazione digitale	16.806,00
---	---------------------------------	------	-----------	-------------------------------------	-----------

L'Organo di revisione prende atto che ad oggi per i seguenti progetti l'Ente ha ricevuto le anticipazioni ai sensi dell'art. 9 del D.L. 152/2021:

Denominazione progetto	Anticipazione riscossa nel 2022	Anticipazione riscossa nel 2023
Lavori di intervento e adeguamento del Ponte di Via Soglia nel Comune di Casola Valsenio - CUP G63H19000710001	€ 80.000,00	€ 40.000,00
Lavori di adeguamento sismico della Palestra Comunale - CUP G65F22000370006	€ 27.811,27	

L'Organo di revisione ha verificato che l'Ente **ha previsto** nel DUP una sezione dedicata al PNRR e che tutti i documenti di programmazione sono coerenti con l'evoluzione dei progetti finanziati dal PNRR.

L'Organo di revisione ha verificato che l'Ente **ha predisposto** appositi capitoli all'interno del PEG (ai sensi dell'art. 3, co. 3, DM 11 ottobre 2021) al fine di garantire l'individuazione delle entrate e delle uscite relative al finanziamento specifico, garantendo così il tracciamento dei vincoli di competenza e di cassa.

L'Organo di revisione ha verificato che l'Ente **si è avvalso** della facoltà prevista dall'art.15, co.4,d.l.n.77/2021 e ha, quindi, accertato entrate derivanti dal trasferimento delle risorse del PNRR e del PNC sulla base della formale deliberazione di riparto o assegnazione del contributo a proprio favore, con imputazione agli esercizi di esigibilità ivi previsti senza attendere l'impegno dell'amministrazione erogante.

L'Organo di revisione **ha effettuato** delle verifiche specifiche sulle modalità di accertamento, gestione e rendicontazione dei Fondi del PNRR, anche tramite l'utilizzo del sistema ReGiS.

L'Organo di revisione **ha verificato** il rispetto delle regole contabili previste per i fondi del PNRR così come richiamate dalla FAQ 48 di Arconet anche con riferimento alle somme messe a disposizione dal Decreto Opere Indifferibili.

OSSERVAZIONI E SUGGERIMENTI

L'Organo di revisione a conclusione delle verifiche espone nei punti precedenti considera:

a) Riguardo alle previsioni di parte corrente

- 1) Congrua le previsioni di spesa ed attendibili le entrate previste sulla base:
 - delle previsioni definitive 2023;
 - della modalità di quantificazione e aggiornamento del fondo pluriennale vincolato;
 - di eventuali re-imputazioni di entrata;
 - del bilancio delle aziende speciali, consorzi, istituzioni e società partecipate;
 - della valutazione del gettito effettivamente accertabile per i diversi cespiti d'entrata;
 - dei riflessi delle decisioni già prese e di quelle da effettuare descritte nel DUP;
 - degli oneri indotti delle spese in conto capitale;
 - degli oneri derivanti dalle assunzioni di prestiti;

- degli effetti derivanti da spese disposte da leggi, contratti ed atti che obbligano giuridicamente l'ente;
- degli effetti derivanti dalla manovra finanziaria che l'ente ha attuato sulle entrate e sulle spese;
- dei vincoli sulle spese e riduzioni dei trasferimenti erariali;
- della quantificazione del fondo crediti di dubbia esigibilità;
- della quantificazione degli accantonamenti per passività potenziali;

b) Riguardo alle previsioni per investimenti

Conforme la previsione dei mezzi di copertura finanziaria e delle spese per investimenti, compreso la modalità di quantificazione e aggiornamento del fondo pluriennale vincolato e le re-imputazioni di entrata, all'elenco annuale degli interventi ed al programma triennale dei lavori pubblici, allegati al bilancio.

Coerente la previsione di spesa per investimenti con il programma amministrativo, il DUP, il piano triennale dei lavori pubblici e il crono programma dei SAL e degli obiettivi del PNRR;

c) Riguardo alle previsioni di cassa

Le previsioni di cassa sono attendibili in relazione all'esigibilità dei residui attivi e delle entrate di competenza, tenuto conto della media degli incassi degli ultimi 5 anni, e congrue in relazione al rispetto dei termini di pagamento con riferimento ai cronoprogrammi e alle scadenze di legge e agli accantonamenti al FCDE;

d) Riguardo agli accantonamenti

Congrui gli stanziamenti della missione 20 come evidenziata nell'apposita sezione;

e) Invio dati alla banca dati delle amministrazioni pubbliche

L'Organo di revisione richiede il rispetto dei termini per l'invio dei dati relativi al bilancio di previsione entro trenta giorni dal termine ultimo per l'approvazione alla banca dati delle amministrazioni pubbliche di cui all'articolo 13 della Legge 31 dicembre 2009, n. 196, compresi i dati aggregati per voce del piano dei conti integrato, avvertendo che nel caso di mancato rispetto di tale termine, come disposto dal comma 1-*quinquies* dell'art. 9 del D.L. n. 113/2016, non sarà possibile procedere ad assunzioni di personale a qualsiasi titolo, con qualsivoglia tipologia contrattuale, ivi compresi i rapporti di collaborazione coordinata e continuativa e di somministrazione, anche con riferimento ai processi di stabilizzazione in atto, fino a quando non si provvederà all'adempimento. È fatto altresì divieto di stipulare contratti di servizio con soggetti privati che si configurino come elusivi della disposizione del precedente periodo.

CONCLUSIONI

In relazione alle motivazioni specificate nel presente parere, richiamato l'articolo 239 del TUEL e tenuto conto:

- del parere espresso sul DUP e sulla Nota di aggiornamento;
- del parere espresso dal responsabile del servizio finanziario;
- delle variazioni rispetto all'anno precedente e all'ultimo rendiconto approvato;
- della verifica effettuata sugli equilibri di competenza e di cassa.

L'Organo di revisione:

- ha verificato che il bilancio è stato redatto nell'osservanza delle norme di Legge, dello statuto dell'Ente, del regolamento di contabilità, dei principi previsti dall'articolo 162 del TUEL e dalle norme

del D.lgs. n.118/2011 e dai principi contabili applicati n.4/1 e n. 4/2 allegati al predetto decreto legislativo;

- ha rilevato la coerenza interna, la congruità e l'attendibilità contabile delle previsioni di bilancio;

ed esprime, pertanto, parere favorevole sulla proposta di bilancio di previsione 2024-2026 e sui documenti allegati.

L'ORGANO DI REVISIONE

Conti Beatrice

Turatti Marco

Maiocchi Fabrizio (assente giustificato)



COMUNE DI CASOLA VALSEONIO

Provincia di Ravenna

VISTO DEL FUNZIONARIO

Proposta n. 2023 / 189

del SETTORE FINANZIARIO CONFERITO ALLA UNIONE DELLA ROMAGNA FAENTINA

OGGETTO: APPROVAZIONE DOCUMENTO UNICO DI PROGRAMMAZIONE 2024/2028, ANNUALITÀ 2024, PRESA D'ATTO DEL PERIMETRO DI CONSOLIDAMENTO DEL BILANCIO CONSOLIDATO 2023, APPROVAZIONE DEL BILANCIO DI PREVISIONE FINANZIARIO 2024/2026 E ALLEGATI OBBLIGATORI

Il Responsabile del Servizio

- richiamati i commi 5 e 10 dell'art. 28 del del Regolamento generale di organizzazione degli uffici e dei servizi dell'Unione della Romagna Faentina che prevedono la competenza del personale dell'Unione ad intervenire sugli atti di cui il Comune sia ancora competente, benché la funzione sia stata conferita;
- attestata, con l'apposizione del visto di regolarità, l'assenza di qualsiasi interesse finanziario e economico o qualsiasi altro interesse personale diretto o indiretto con riferimento allo specifico oggetto del presente procedimento, ai sensi dell'art. 6 del D.P.R. n. 62/2013;
- preso atto di quanto previsto dall'art. 147 bis, comma 1, del D.Lgs. 267/2000; appone il visto di regolarità a conclusione del procedimento istruttorio svolto.

Lì, 21/12/2023

**IL RESPONSABILE
DEL SERVIZIO COMPETENTE
SIGNANI MONICA**

(sottoscritto digitalmente ai sensi
dell'art. 21 D.Lgs. n. 82/2005 e s.m.i.)



COMUNE DI CASOLA VALSENIIO

Provincia di Ravenna

PARERE IN ORDINE ALLA REGOLARITA' TECNICA

Proposta n. 2023 / 189

del SETTORE FINANZIARIO CONFERITO ALLA UNIONE DELLA ROMAGNA FAENTINA

OGGETTO: APPROVAZIONE DOCUMENTO UNICO DI PROGRAMMAZIONE 2024/2028, ANNUALITÀ 2024, PRESA D'ATTO DEL PERIMETRO DI CONSOLIDAMENTO DEL BILANCIO CONSOLIDATO 2023, APPROVAZIONE DEL BILANCIO DI PREVISIONE FINANZIARIO 2024/2026 E ALLEGATI OBBLIGATORI

Il Dirigente del Settore

- richiamati i commi 5 e 10 dell'art. 28 del del Regolamento generale di organizzazione degli uffici e dei servizi dell'Unione della Romagna Faentina che prevedono la competenza del personale dell'Unione ad intervenire sugli atti di cui il Comune sia ancora competente, benché la funzione sia stata conferita;
- attestata, con l'apposizione del parere, l'assenza di qualsiasi interesse finanziario o economico o qualsiasi altro interesse personale diretto o indiretto con riferimento allo specifico oggetto del presente procedimento, ai sensi dell'art. 6 del D.P.R. n. 62/2013; per i fini previsti dall'art. 49 del D.Lgs. 18.08.2000 n. 267, esprime sulla proposta di deliberazione in oggetto parere *FAVOREVOLE* in merito alla regolarità tecnica.

Lì, 22/12/2023

IL DIRIGENTE/RESPONSABILE DELEGATO
RANDI CRISTINA

(sottoscritto digitalmente ai sensi
dell'art. 21 D.Lgs. n. 82/2005 e s.m.i.)



COMUNE DI CASOLA VALSENIIO

Provincia di Ravenna

VISTO DEL FUNZIONARIO

Proposta n. 2023 / 189

del SETTORE FINANZIARIO CONFERITO ALLA UNIONE DELLA ROMAGNA FAENTINA

OGGETTO: APPROVAZIONE DOCUMENTO UNICO DI PROGRAMMAZIONE 2024/2028, ANNUALITÀ 2024, PRESA D'ATTO DEL PERIMETRO DI CONSOLIDAMENTO DEL BILANCIO CONSOLIDATO 2023, APPROVAZIONE DEL BILANCIO DI PREVISIONE FINANZIARIO 2024/2026 E ALLEGATI OBBLIGATORI

Il Responsabile del Servizio

- richiamati i commi 5 e 10 dell'art. 28 del del Regolamento generale di organizzazione degli uffici e dei servizi dell'Unione della Romagna Faentina che prevedono la competenza del personale dell'Unione ad intervenire sugli atti di cui il Comune sia ancora competente, benché la funzione sia stata conferita;
- attestata, con l'apposizione del visto di regolarità, l'assenza di qualsiasi interesse finanziario e economico o qualsiasi altro interesse personale diretto o indiretto con riferimento allo specifico oggetto del presente procedimento, ai sensi dell'art. 6 del D.P.R. n. 62/2013;
- preso atto di quanto previsto dall'art. 147 bis, comma 1, del D.Lgs. 267/2000; appone il visto di regolarità a conclusione del procedimento istruttorio svolto.

Lì, 21/12/2023

IL RESPONSABILE
DEL SERVIZIO COMPETENTE
VENTURELLI ANDREA
(sottoscritto digitalmente ai sensi
dell'art. 21 D.Lgs. n. 82/2005 e s.m.i.)



COMUNE DI CASOLA VALSENI

Provincia di Ravenna

PARERE IN ORDINE ALLA REGOLARITA' CONTABILE

Proposta n. 2023 / 189

del SETTORE FINANZIARIO CONFERITO ALLA UNIONE DELLA ROMAGNA FAENTINA

OGGETTO: APPROVAZIONE DOCUMENTO UNICO DI PROGRAMMAZIONE 2024/2028, ANNUALITÀ 2024, PRESA D'ATTO DEL PERIMETRO DI CONSOLIDAMENTO DEL BILANCIO CONSOLIDATO 2023, APPROVAZIONE DEL BILANCIO DI PREVISIONE FINANZIARIO 2024/2026 E ALLEGATI OBBLIGATORI

Il Responsabile del Servizio economico-finanziario

- richiamati i commi 5 e 10 dell'art. 28 del Regolamento generale di organizzazione degli uffici e dei servizi dell'Unione della Romagna Faentina che prevedono la competenza del personale dell'Unione ad intervenire sugli atti di cui il Comune sia ancora competente, benché la funzione sia stata conferita;

- attestata, con la sottoscrizione del presente parere, l'assenza di qualsiasi interesse finanziario o economico o qualsiasi altro interesse personale diretto o indiretto con riferimento allo specifico oggetto del presente procedimento, ai sensi dell'art. 6 del D.P.R. n. 62/2013;

- per i fini di cui all'art. 49, comma 1, del D.Lgs. 18.08.2000 n. 267, considerati i riflessi diretti e indiretti sulla situazione economico-finanziaria e sul patrimonio dell'Ente;

esprime, sulla proposta di deliberazione in oggetto, parere *FAVOREVOLE* in ordine alla regolarità contabile.

Lì, 22/12/2023

IL DIRIGENTE DEL SETTORE FINANZIARIO

RANDI CRISTINA

(sottoscritto digitalmente ai sensi dell'art. 21 D.Lgs. n. 82/2005 e s.m.i.)



COMUNE DI CASOLA VALSENI
Provincia di Ravenna

Certificato di Pubblicazione

Deliberazione di Consiglio comunale n. 3 del 09/01/2024

**Oggetto: APPROVAZIONE DOCUMENTO UNICO DI PROGRAMMAZIONE
2024/2028, ANNUALITÀ 2024, PRESA D'ATTO DEL PERIMETRO DI
CONSOLIDAMENTO DEL BILANCIO CONSOLIDATO 2023, APPROVAZIONE DEL
BILANCIO DI PREVISIONE FINANZIARIO 2024/2026 E ALLEGATI
OBBLIGATORI**

Ai sensi per gli effetti di cui all'art. 124 del D.Lgs. 18.08.2000 n. 267, copia della presente deliberazione viene pubblicata mediante affissione all'albo pretorio per 15 giorni consecutivi dal 11/01/2024.

Li, 11/01/2024

L'INCARICATO DELLA PUBBLICAZIONE
BIAGI RAFFAELLA
(sottoscritto digitalmente
ai sensi dell'art. 21 D.Lgs. n. 82/2005 e s.m.i.)